

DELIBERAZIONE DEL DIRETTORE GENERALE

N. DEL

Il Direttore Generale dell'Azienda U.L.S.S. n. 9 SCALIGERA, dott. Patrizia Benini, nominato con D.P.G.R.V. n. 19 del 26/02/2024, coadiuvato dai Direttori:

- | | |
|----------------------------|---|
| - dott. Flavia Dal Bosco | Direttore Amministrativo |
| - dott. Denise Signorelli | Direttore Sanitario |
| - dott. Maurizio Facincani | Direttore dei Servizi Socio-Sanitari f.f. |

ha adottato in data odierna la presente deliberazione:

OGGETTO

APPROVAZIONE BILANCIO CONSUNTIVO ANNO 2024.

Note per la trasparenza: APPROVAZIONE BILANCIO CONSUNTIVO ANNO 2024.

Il Direttore di UOC Contabilità e bilancio

Visti

Il D.Lgs.118 del 23/06/2011e s.m.i.;

La L.R. 55/1994;

L'art.3 del D.Lgs 502/1992 e successive modifiche e integrazioni;

L'Atto Aziendale attualmente in vigore;

Preso atto che con la nota 6910 del 13 Marzo 2025 Azienda Zero ha fornito alle Aziende Sanitarie ed Ospedaliere del Veneto le istruzioni operative per la predisposizione del bilancio di esercizio 2024 e che a tali direttive si è fatto riferimento nella redazione del Consuntivo 2024;

Preso atto che l'Istituto Tesoriere ha trasmesso l'attestazione relativa agli ordini di pagamento e incasso eseguiti per conto dell'Azienda nell'anno 2024 nonché la consistenza delle disponibilità liquide al 31.12.2024 e che tali elementi sono stati riscontrati positivamente dalle risultanze contabili dell'Azienda;

Preso atto delle risultanze del Bilancio di Esercizio 2024 che vengono riportate sinteticamente nel prospetto seguente:

	SANITARIO	SOCIALE	TOTALE
A) Valore della produzione	2.054.016.903,35	57.327.101,82	2.111.344.005,17
B) Costi della produzione	2.031.569.906,62	57.471.889,51	2.089.041.796,13
C) Proventi e oneri finanziari	22.688,72	0,00	22.688,72
E) Proventi e oneri straordinari	-96.259,25	685.379,41	589.120,16
Y) Imposte e tasse	22.349.709,80	540.591,72	22.890.301,52
TOTALE	23.716,40	0,00	23.716,40

Valutato che il risultato di esercizio 2024 espone un utile di 23,716,40 euro per la gestione sanitaria e il pareggio di bilancio per la gestione Sociale;

Richiamata la DGR 1617/2022 del 13/12/2022 ad oggetto "Criteri di ripartizione agli enti del SSR delle risorse per l'erogazione dei livelli essenziali di assistenza per l'esercizio economico-finanziario 2022 e seguenti ai sensi della art.41, comma 1, della legge regionale 5/2001 DGRn109/CR del 18710/2022" che prevede all'allegato D la determinazione del risultato economico programmato per le aziende sanitarie del Veneto per gli esercizi 2022,2023 e 2024;

Considerato che la citata delibera assegna quale risultato economico programmato per il 2024 per l'Azienda Ulss 9 Scaligera il pareggio di bilancio e che il risultato conseguito risulta conforme all'obiettivo assegnato;

Preso atto che la documentazione integrale del Bilancio di esercizio 2024 è costituita da:

- Conto Economico 2024 Sanitario
- Conto Economico 2024 Sociale
- Stato Patrimoniale Sanitario 2024
- Stato Patrimoniale Sociale 2024
- Rendiconto Finanziario 2024 Sanitario
- Rendiconto Finanziario 2024 Sociale
- Nota Integrativa Sanitario 2024
- Nota Integrativa Sociale 2024
- Relazione del Direttore Generale al Bilancio 2024 con allegata l'Attestazione prevista dall'art.41 Dl66/2014 e i modelli LA 2024 e LA 2023.

e che tali documenti fanno parte integrante della presente deliberazione.

Ritenuto opportuno:

1) di approvare il Bilancio d'esercizio 2024 con le risultanze riportate sinteticamente dal prospetto sotto richiamato;

	SANITARIO	SOCIALE	TOTALE
A) Valore della produzione	2.054.016.903,35	57.327.101,82	2.111.344.005,17
B) Costi della produzione	2.031.569.906,62	57.471.889,51	2.089.041.796,13
C) Proventi e oneri finanziari	22.688,72	0,00	22.688,72
E) Proventi e oneri straordinari	-96.259,25	685.379,41	589.120,16
Y) Imposte e tasse	22.349.709,80	540.591,72	22.890.301,52
TOTALE	23.716,40	0,00	23.716,40

2) di dare atto che l'utile aziendale pari a euro 23.716,40 registrato nel consuntivo 2024 è conforme al risultato di esercizio programmato per l'anno 2024 assegnato a questa azienda con DGR 1617/2022 del 13/12/2022;

3) di destinare l'utile aziendale pari a euro 23.716,40 (ventitremilasettecentosedici,40) registrato nel consuntivo 2024 ad investimenti aziendali;

4) di approvare quale parte integrante della presente deliberazione i seguenti documenti:

- Conto Economico 2024 Sanitario
- Conto Economico 2024 Sociale
- Stato Patrimoniale Sanitario 2024
- Stato Patrimoniale Sociale 2024
- Rendiconto Finanziario 2024 Sanitario
- Rendiconto Finanziario 2024 Sociale
- Nota Integrativa Sanitario 2024
- Nota Integrativa Sociale 2024
- Relazione del Direttore Generale al Bilancio 2024 con allegata l'Attestazione prevista dall'art.41 Dl66/2014 e i modelli LA 2024 e LA 2023

IL DIRETTORE GENERALE

Vista l'attestazione del Responsabile dell'avvenuta regolare istruttoria del provvedimento anche in ordine alla compatibilità con la vigente legislazione regionale e nazionale, sia alla sua conformità alle direttive e regolamentazioni aziendali;

Acquisito agli atti il parere favorevole del Direttore Amministrativo, del Direttore Sanitario nonché del Direttore dei Servizi Socio-Sanitari per quanto di competenza;

DELIBERA

1) di approvare il Bilancio d'esercizio 2024, le cui risultanze di sintesi sono le seguenti:

	SANITARIO	SOCIALE	TOTALE
A) Valore della produzione	2.054.016.903,35	57.327.101,82	2.111.344.005,17
B) Costi della produzione	2.031.569.906,62	57.471.889,51	2.089.041.796,13
C) Proventi e oneri finanziari	22.688,72	0,00	22.688,72
E) Proventi e oneri straordinari	-96.259,25	685.379,41	589.120,16
Y) Imposte e tasse	22.349.709,80	540.591,72	22.890.301,52
TOTALE	23.716,40	0,00	23.716,40

2) di dare atto che l'utile aziendale pari a euro 23.716,40 registrato nel consuntivo 2024 è conforme al risultato di esercizio programmato per l'anno 2024 assegnato a questa azienda con DGR 1617/2022 del 13/12/2022;

3) di destinare l'utile aziendale pari a euro 23.716,40 (ventitremilasettecentosedici,40) registrato nel consuntivo 2024 ad investimenti aziendali;

4) di approvare quale parte integrante della presente deliberazione i seguenti allegati:

- Conto Economico 2024 Sanitario
- Conto Economico 2024 Sociale
- Stato Patrimoniale Sanitario 2024
- Stato Patrimoniale Sociale 2024
- Rendiconto Finanziario 2024 Sanitario
- Rendiconto Finanziario 2024 Sociale
- Nota Integrativa Sanitario 2024
- Nota Integrativa Sociale 2024
- Relazione del Direttore Generale al Bilancio 2024 con allegata l'Attestazione prevista dall'art.41 DI66/2014 e i modelli LA 2024 e LA 2023

5) di incaricare la UOC Bilancio alla pubblicazione della presente deliberazione nell'apposita sezione del sito aziendale;

6) di trasmettere il presente provvedimento al Collegio Sindacale per acquisirne il prescritto parere;

7) di trasmettere il presente provvedimento alla Conferenza dei Sindaci per gli adempimenti di competenza.

Il Direttore Sanitario
dott. Denise Signorelli

Il Direttore Amministrativo
dott. Flavia Dal Bosco

Il Direttore dei Servizi Socio-Sanitari
dott. Maurizio Facincani f.f.

IL DIRETTORE GENERALE
dott. Patrizia Benini

		Area Sanitario
ZZ9999	RISULTATO DI ESERCIZIO	23.716,40
XA0000	Risultato prima delle imposte (A - B +/- C +/- D +/- E)	22.373.426,20
AZ9999	Totale valore della produzione (A)	2.054.016.903,35
AA0010	A.1) Contributi in c/esercizio	1.803.835.437,09
AA0020	A.1.A) Contributi da Regione o Prov. Aut. per quota F.S. regionale	1.801.254.544,51
AA0030	A.1.A.1) da Regione o Prov. Aut. per quota F.S. regionale indistinto	1.779.400.760,14
AA0031	A.1.A.1.1) Finanziamento indistinto	1.693.925.915,00
AA0031a	A.1.A.1.1.A) Finanziamento indistinto - quota capitaria	1.693.925.915,00
AA0031b	A.1.A.1.1.B) Finanziamento indistinto - altro	0,00
AA0032	A.1.A.1.2) Finanziamento indistinto finalizzato da Regione	37.871.145,14
AA0032a	A.1.A.1.2.A) Finanziamento indistinto finalizzato da Regione - per investimenti	0,00
AA0032b	A.1.A.1.2.B) Finanziamento indistinto finalizzato da Regione - vincolati GSA	37.871.145,14
AA0033	A.1.A.1.3) Funzioni	47.603.700,00
AA0034	A.1.A.1.3.A) Funzioni - Pronto Soccorso	14.800.000,00
AA0035	A.1.A.1.3.B) Funzioni - Altro	32.803.700,00
AA0036	A.1.A.1.4) Quota finalizzata per il Piano aziendale di cui all'art. 1, comma 528, L. 208/2015	0,00
AA0040	A.1.A.2) da Regione o Prov. Aut. per quota F.S. regionale vincolato	21.853.784,37
AA0050	A.1.B) Contributi c/esercizio (extra fondo)	2.381.968,15
AA0060	A.1.B.1) da Regione o Prov. Aut. (extra fondo)	786.446,22
AA0070	A.1.B.1.1) Contributi da Regione o Prov. Aut. (extra fondo) vincolati	777.562,18
AA0080	A.1.B.1.2) Contributi da Regione o Prov. Aut. (extra fondo) - Risorse aggiuntive da bilancio regionale a titolo di copertura LEA	0,00
AA0090	A.1.B.1.3) Contributi da Regione o Prov. Aut. (extra fondo) - Risorse aggiuntive da bilancio regionale a titolo di copertura extra LEA	8.884,04
AA0100	A.1.B.1.4) Contributi da Regione o Prov. Aut. (extra fondo) - Altro	0,00
AA0110	A.1.B.2) Contributi da Aziende sanitarie pubbliche della Regione o Prov. Aut. (extra fondo)	9.095,97
AA0120	A.1.B.2.1) Contributi da Aziende sanitarie pubbliche della Regione o Prov. Aut. (extra fondo) vincolati	9.095,97
AA0130	A.1.B.2.2) Contributi da Aziende sanitarie pubbliche della Regione o Prov. Aut. (extra fondo) altro	0,00
AA0140	A.1.B.3) Contributi da Ministero della Salute e da altri soggetti pubblici (extra fondo)	1.586.425,96
AA0141	A.1.B.3.1) Contributi da Ministero della Salute (extra fondo)	9.880,96
AA0150	A.1.B.3.2) Contributi da altri soggetti pubblici (extra fondo) vincolati	1.576.545,00
AA0150a	A.1.B.3.2.a) Contributi da altri soggetti pubblici (extra fondo) vincolati - PERIMETRO SANITA	0,00
AA0150b	A.1.B.3.2.b) Contributi da altri soggetti pubblici (extra fondo) vincolati - PERIMETRO NO SANITA	1.576.545,00
AA0160	A.1.B.3.3) Contributi da altri soggetti pubblici (extra fondo) L. 210/92	0,00
AA0170	A.1.B.3.4) Contributi da altri soggetti pubblici (extra fondo) altro	0,00
AA0171	A.1.B.3.5) Contributi da altri soggetti pubblici (extra fondo) - in attuazione dell'art.79, comma 1 sexies lettera c), del D.L. 112/2008, convertito con legge 133/2008 e della legge 23 dicembre 2009 n. 191	0,00
AA0180	A.1.C) Contributi c/esercizio per ricerca	0,00
AA0190	A.1.C.1) Contributi da Ministero della Salute per ricerca corrente	0,00
AA0200	A.1.C.2) Contributi da Ministero della Salute per ricerca finalizzata	0,00
AA0210	A.1.C.3) Contributi da Regione ed altri soggetti pubblici per ricerca	0,00
AA0220	A.1.C.4) Contributi da privati per ricerca	0,00
AA0230	A.1.D) Contributi c/esercizio da privati	198.924,43
AA0240	A.2) Rettifica contributi c/esercizio per destinazione ad investimenti	-5.054.411,85
AA0250	A.2.A) Rettifica contributi in c/esercizio per destinazione ad investimenti - da Regione o Prov. Aut. per quota F.S. regionale	-5.054.411,85
AA0260	A.2.B) Rettifica contributi in c/esercizio per destinazione ad investimenti - altri contributi	0,00
AA0270	A.3) Utilizzo fondi per quote inutilizzate contributi finalizzati e vincolati di esercizi precedenti	12.187.395,27
AA0271	A.3.A) Utilizzo fondi per quote inutilizzate contributi di esercizi precedenti da Regione o Prov. Aut. per quota F.S. regionale indistinto finalizzato	5.098.670,65
AA0280	A.3.B) Utilizzo fondi per quote inutilizzate contributi di esercizi precedenti da Regione o Prov. Aut. per quota F.S. regionale vincolato	5.205.503,85
AA0290	A.3.C) Utilizzo fondi per quote inutilizzate contributi di esercizi precedenti da soggetti pubblici (extra fondo) vincolati	1.849.658,32
AA0290a	A.3.C.1) Utilizzo fondi per quote inutilizzate contributi di esercizi precedenti da soggetti pubblici (extra fondo) vincolati - PERIMETRO SANITA	1.745.954,66
AA0290b	A.3.C.2) Utilizzo fondi per quote inutilizzate contributi di esercizi precedenti da soggetti pubblici (extra fondo) vincolati - NO PERIMETRO SANITA	103.703,66
AA0300	A.3.D) Utilizzo fondi per quote inutilizzate contributi di esercizi precedenti per ricerca	0,00
AA0310	A.3.E) Utilizzo fondi per quote inutilizzate contributi vincolati di esercizi precedenti da privati	33.562,45
AA0320	A.4) Ricavi per prestazioni sanitarie e sociosanitarie a rilevanza sanitaria	195.861.845,75
AA0330	A.4.A) Ricavi per prestazioni sanitarie e sociosanitarie a rilevanza sanitaria erogate a soggetti pubblici	65.062.119,75
AA0340	A.4.A.1) Ricavi per prestaz. sanitarie e sociosanitarie a rilevanza sanitaria erogate ad Aziende sanitarie pubbliche della Regione	53.597.268,64
AA0350	A.4.A.1.1) Prestazioni di ricovero	34.112.335,00
AA0360	A.4.A.1.2) Prestazioni di specialistica ambulatoriale	8.568.384,00
AA0361	A.4.A.1.3) Prestazioni di pronto soccorso non seguite da ricovero	665.536,00
AA0370	A.4.A.1.4) Prestazioni di psichiatria residenziale e semiresidenziale	0,00
AA0380	A.4.A.1.5) Prestazioni di File F	4.985.261,00
AA0390	A.4.A.1.6) Prestazioni servizi MMG, PLS, Contin. assistenziale	117.267,00
AA0400	A.4.A.1.7) Prestazioni servizi farmaceutica convenzionata	684.021,00
AA0410	A.4.A.1.8) Prestazioni termali	312,00
AA0420	A.4.A.1.9) Prestazioni trasporto ambulanze ed elisoccorso	25.281,00
AA0421	A.4.A.1.10) Prestazioni assistenza integrativa	237.135,24
AA0422	A.4.A.1.11) Prestazioni assistenza protesica	0,00
AA0423	A.4.A.1.12) Prestazioni assistenza riabilitativa extraospedaliera	202.764,00
AA0424	A.4.A.1.13) Ricavi per cessione di emocomponenti e cellule staminali	0,00
AA0425	A.4.A.1.14) Prestazioni assistenza domiciliare integrata (ADI)	700,00
AA0430	A.4.A.1.15) Altre prestazioni sanitarie e socio-sanitarie a rilevanza sanitaria	3.998.272,40
AA0430a	A.4.A.1.15.A) Altre prestazioni sanitarie e socio-sanitarie a rilevanza sanitaria - HOSPICE	19.110,00

Il Proponente: Il Direttore UOC Contabilità e bilancio dott. Marco Biasi

DELIBERAZIONE DEL DIRETTORE GENERALE N. DEL

Pagina 4 di 358

		Area Sanitario
AA0430b	A.4.A.1.15.B) Altre prestazioni sanitarie e socio-sanitarie a rilevanza sanitaria	3.979.162,40
AA0440	A.4.A.2) Ricavi per prestaz. sanitarie e sociosanitarie a rilevanza sanitaria erogate ad altri soggetti pubblici	106.561,31
AA0450	A.4.A.3) Ricavi per prestaz. sanitarie e sociosanitarie a rilevanza sanitaria erogate a soggetti pubblici Extraregione	11.358.289,80
AA0460	A.4.A.3.1) Prestazioni di ricovero	4.166.506,00
AA0470	A.4.A.3.2) Prestazioni ambulatoriali	925.985,00
AA0471	A.4.A.3.3) Prestazioni pronto soccorso non seguite da ricovero	438.932,00
AA0480	A.4.A.3.4) Prestazioni di psichiatria non soggetta a compensazione (resid. e semiresid.)	0,00
AA0490	A.4.A.3.5) Prestazioni di File F	613.558,00
AA0500	A.4.A.3.6) Prestazioni servizi MMG, PLS, Contin. assistenziale Extraregione	527.007,00
AA0510	A.4.A.3.7) Prestazioni servizi farmaceutica convenzionata Extraregione	1.385.640,00
AA0520	A.4.A.3.8) Prestazioni termali Extraregione	0,00
AA0530	A.4.A.3.9) Prestazioni trasporto ambulanze ed elisoccorso Extraregione	98.699,00
AA0541	A.4.A.3.10) Prestazioni assistenza integrativa da pubblico (extraregione)	5.951,80
AA0542	A.4.A.3.11) Prestazioni assistenza protesica da pubblico (extraregione)	0,00
AA0550	A.4.A.3.12) Ricavi per cessione di emocomponenti e cellule staminali Extraregione	0,00
AA0560	A.4.A.3.13) Ricavi GSA per differenziale saldo mobilità interregionale	0,00
AA0561	A.4.A.3.14) Altre prestazioni sanitarie e sociosanitarie a rilevanza sanitaria erogate a soggetti pubblici Extraregione	0,00
AA0570	A.4.A.3.15) Altre prestazioni sanitarie e sociosanitarie a rilevanza sanitaria non soggette a compensazione Extraregione	0,00
AA0580	A.4.A.3.15.A) Prestazioni di assistenza riabilitativa non soggette a compensazione Extraregione	0,00
AA0590	A.4.A.3.15.B) Altre prestazioni sanitarie e socio-sanitarie a rilevanza sanitaria non soggette a compensazione Extraregione	0,00
AA0600	A.4.A.3.16) Altre prestazioni sanitarie a rilevanza sanitaria - Mobilità attiva Internazionale	3.196.011,00
AA0601	A.4.A.3.17) Altre prestazioni sanitarie a rilevanza sanitaria - Mobilità attiva Internazionale rilevata dalle AO, AOU, IRCCS.	0,00
AA0602	A.4.A.3.18) Altre prestazioni sanitarie e sociosanitarie a rilevanza sanitaria ad Aziende sanitarie e casse mutua estera - (fatturate direttamente)	0,00
AA0610	A.4.B) Ricavi per prestazioni sanitarie e sociosanitarie a rilevanza sanitaria erogate da privati v/residenti Extraregione in compensazione (mobilità attiva)	117.354.219,00
AA0620	A.4.B.1) Prestazioni di ricovero da priv. Extraregione in compensazione (mobilità attiva)	85.327.247,00
AA0630	A.4.B.2) Prestazioni ambulatoriali da priv. Extraregione in compensazione (mobilità attiva)	22.684.899,00
AA0631	A.4.B.3) Prestazioni di pronto soccorso non seguite da ricovero da priv. Extraregione in compensazione (mobilità attiva)	997.296,00
AA0640	A.4.B.4) Prestazioni di File F da priv. Extraregione in compensazione (mobilità attiva)	8.335.918,00
AA0650	A.4.B.5) Altre prestazioni sanitarie e sociosanitarie a rilevanza sanitaria erogate da privati v/residenti Extraregione in compensazione (mobilità attiva)	8.859,00
AA0660	A.4.C) Ricavi per prestazioni sanitarie e sociosanitarie a rilevanza sanitaria erogate a privati	5.752.601,93
AA0670	A.4.D) Ricavi per prestazioni sanitarie erogate in regime di intramoenia	7.692.905,07
AA0680	A.4.D.1) Ricavi per prestazioni sanitarie intramoenia - Area ospedaliera	341.973,12
AA0690	A.4.D.2) Ricavi per prestazioni sanitarie intramoenia - Area specialistica	6.767.617,71
AA0700	A.4.D.3) Ricavi per prestazioni sanitarie intramoenia - Area sanità pubblica	58.046,52
AA0710	A.4.D.4) Ricavi per prestazioni sanitarie intramoenia - Consulenze (ex art. 55 c.1 lett. c), d) ed ex art. 57-58)	524.567,72
AA0720	A.4.D.5) Ricavi per prestazioni sanitarie intramoenia - Consulenze (ex art. 55 c.1 lett. c), d) ed ex art. 57-58) (Aziende sanitarie pubbliche della Regione)	700,00
AA0730	A.4.D.6) Ricavi per prestazioni sanitarie intramoenia - Altro	0,00
AA0740	A.4.D.7) Ricavi per prestazioni sanitarie intramoenia - Altro (Aziende sanitarie pubbliche della Regione)	0,00
AA0750	A.5) Concorsi, recuperi e rimborsi	6.151.810,06
AA0760	A.5.A) Rimborsi assicurativi	86.067,22
AA0770	A.5.B) Concorsi, recuperi e rimborsi da Regione	1.095,21
AA0780	A.5.B.1) Rimborso degli oneri stipendiali del personale dell'azienda in posizione di comando presso la Regione	1.095,21
AA0790	A.5.B.2) Altri concorsi, recuperi e rimborsi da parte della Regione	0,00
AA0800	A.5.C) Concorsi, recuperi e rimborsi da Aziende sanitarie pubbliche della Regione	3.646.447,67
AA0810	A.5.C.1) Rimborso degli oneri stipendiali del personale dipendente dell'azienda in posizione di comando presso Aziende sanitarie pubbliche della Regione	6.486,21
AA0820	A.5.C.2) Rimborsi per acquisto beni da parte di Aziende sanitarie pubbliche della Regione	2.529.355,35
AA0830	A.5.C.3) Altri concorsi, recuperi e rimborsi da parte di Aziende sanitarie pubbliche della Regione	1.110.606,11
AA0831	A.5.C.4) Altri concorsi, recuperi e rimborsi da parte della Regione - GSA - Azienda Zero	0,00
AA0840	A.5.D) Concorsi, recuperi e rimborsi da altri soggetti pubblici	1.096.333,74
AA0850	A.5.D.1) Rimborso degli oneri stipendiali del personale dipendente dell'azienda in posizione di comando presso altri soggetti pubblici	193.664,28
AA0860	A.5.D.2) Rimborsi per acquisto beni da parte di altri soggetti pubblici	0,00
AA0860a	A.5.D.2.A) Rimborsi per acquisto beni da parte di altri soggetti pubblici: emoderivati CRAT)	0,00
AA0860b	A.5.D.2.B) Rimborsi per acquisto beni da parte di altri soggetti pubblici: altro)	0,00
AA0870	A.5.D.3) Altri concorsi, recuperi e rimborsi da parte di altri soggetti pubblici	902.669,46
AA0880	A.5.E) Concorsi, recuperi e rimborsi da privati	1.321.866,22
AA0890	A.5.E.1) Rimborso da aziende farmaceutiche per Pay back	0,00
AA0900	A.5.E.1.1) Pay-back per il superamento del tetto della spesa farmaceutica territoriale	0,00
AA0910	A.5.E.1.2) Pay-back per superamento del tetto della spesa farmaceutica ospedaliera	0,00
AA0920	A.5.E.1.3) Ulteriore Pay-back	0,00
AA0921	A.5.E.2) Rimborso per Pay back sui dispositivi medici	0,00
AA0930	A.5.E.3) Altri concorsi, recuperi e rimborsi da privati	1.321.866,22
AA0940	A.6) Compartecipazione alla spesa per prestazioni sanitarie (Ticket)	18.196.959,56
AA0950	A.6.A) Compartecipazione alla spesa per prestazioni sanitarie - Ticket sulle prestazioni di specialistica ambulatoriale e APA-PAC	16.463.502,55
AA0960	A.6.B) Compartecipazione alla spesa per prestazioni sanitarie - Ticket sul pronto soccorso	979.716,76
AA0970	A.6.C) Compartecipazione alla spesa per prestazioni sanitarie (Ticket) - Altro	753.740,25
AA0980	A.7) Quota contributi c/capitale imputata all'esercizio	20.951.290,92
AA0990	A.7.A) Quota imputata all'esercizio dei finanziamenti per investimenti dallo Stato	6.841.090,39
AA1000	A.7.B) Quota imputata all'esercizio dei finanziamenti per investimenti da Regione	5.652.881,82

Il Proponente: Il Direttore UOC Contabilità e bilancio dott. Marco Biasi

		Area Sanitario
AA1010	A.7.C) Quota imputata all'esercizio dei finanziamenti per beni di prima dotazione	919.514,19
AA1020	A.7.D) Quota imputata all'esercizio dei contributi in c/ esercizio FSR destinati ad investimenti	6.149.439,82
AA1030	A.7.E) Quota imputata all'esercizio degli altri contributi in c/ esercizio destinati ad investimenti	325.638,11
AA1040	A.7.F) Quota imputata all'esercizio di altre poste del patrimonio netto	1.062.726,59
AA1050	A.8) Incrementi delle immobilizzazioni per lavori interni	0,00
AA1060	A.9) Altri ricavi e proventi	1.886.576,55
AA1070	A.9.A) Ricavi per prestazioni non sanitarie	28.439,29
AA1080	A.9.B) Fitti attivi ed altri proventi da attività immobiliari	1.216.332,92
AA1090	A.9.C) Altri proventi diversi	641.804,34
BZ9999	Totale costi della produzione (B)	2.031.569.906,62
BA0010	B.1) Acquisti di beni	180.648.223,49
BA0020	B.1.A) Acquisti di beni sanitari	178.162.383,90
BA0030	B.1.A.1) Prodotti farmaceutici ed emoderivati	61.658.454,49
BA0040	B.1.A.1.1) Medicinali con AIC, ad eccezione di vaccini, emoderivati di produzione regionale, ossigeno e altri gas medicali	58.520.670,34
BA0050	B.1.A.1.2) Medicinali senza AIC	514.358,76
BA0051	B.1.A.1.3) Ossigeno e altri gas medicali	2.623.425,39
BA0060	B.1.A.1.4) Emoderivati di produzione regionale	0,00
BA0061	B.1.A.1.4.1) Emoderivati di produzione regionale da pubblico (Aziende sanitarie pubbliche della Regione) - Mobilità intraregionale	0,00
BA0062	B.1.A.1.4.2) Emoderivati di produzione regionale da pubblico (Aziende sanitarie pubbliche della Regione) - Mobilità extraregionale	0,00
BA0063	B.1.A.1.4.3) Emoderivati di produzione regionale da altri soggetti	0,00
BA0070	B.1.A.2) Sangue ed emocomponenti	0,00
BA0080	B.1.A.2.1) da pubblico (Aziende sanitarie pubbliche della Regione) – Mobilità intraregionale	0,00
BA0090	B.1.A.2.2) da pubblico (Aziende sanitarie pubbliche extra Regione) – Mobilità extraregionale	0,00
BA0100	B.1.A.2.3) da altri soggetti	0,00
BA0210	B.1.A.3) Dispositivi medici	49.523.200,20
BA0220	B.1.A.3.1) Dispositivi medici	35.664.462,49
BA0220a	B.1.A.3.1.A) Dispositivi protesici impiantabili)	5.575.174,05
BA0220b	B.1.A.3.1.B) Dispositivi medici altro)	30.089.288,44
BA0230	B.1.A.3.2) Dispositivi medici impiantabili attivi	3.793.250,59
BA0240	B.1.A.3.3) Dispositivi medico diagnostici in vitro (IVD)	10.065.487,12
BA0250	B.1.A.4) Prodotti dietetici	1.524.894,32
BA0260	B.1.A.5) Materiali per la profilassi (vaccini)	16.828.722,33
BA0270	B.1.A.6) Prodotti chimici	32.112,44
BA0280	B.1.A.7) Materiali e prodotti per uso veterinario	51.666,65
BA0290	B.1.A.8) Altri beni e prodotti sanitari	967.989,81
BA0300	B.1.A.9) Beni e prodotti sanitari da Aziende sanitarie pubbliche della Regione	47.575.343,66
BA0301	B.1.A.9.1) Prodotti farmaceutici ed emoderivati	40.666.340,08
BA0303	B.1.A.9.3) Dispositivi medici	5.078.125,66
BA0304	B.1.A.9.4) Prodotti dietetici	0,00
BA0305	B.1.A.9.5) Materiali per la profilassi (vaccini)	151.601,64
BA0306	B.1.A.9.6) Prodotti chimici	0,00
BA0307	B.1.A.9.7) Materiali e prodotti per uso veterinario	0,00
BA0308	B.1.A.9.8) Altri beni e prodotti sanitari	1.679.276,28
BA0310	B.1.B) Acquisti di beni non sanitari	2.485.839,59
BA0320	B.1.B.1) Prodotti alimentari	369.253,83
BA0330	B.1.B.2) Materiali di guardaroba, di pulizia e di convivenza in genere	484.026,67
BA0340	B.1.B.3) Combustibili, carburanti e lubrificanti	438.347,83
BA0350	B.1.B.4) Supporti informatici e cancelleria	946.376,70
BA0360	B.1.B.5) Materiale per la manutenzione	75.999,20
BA0370	B.1.B.6) Altri beni e prodotti non sanitari	164.341,36
BA0380	B.1.B.7) Beni e prodotti non sanitari da Aziende sanitarie pubbliche della Regione	7.494,00
BA0390	B.2) Acquisti di servizi	1.416.930.321,64
BA0400	B.2.A) Acquisti servizi sanitari	1.332.772.081,93
BA0410	B.2.A.1) Acquisti servizi sanitari per medicina di base	106.927.816,72
BA0420	B.2.A.1.1) - da convenzione	106.581.350,72
BA0430	B.2.A.1.1.A) Costi per assistenza MMG	77.375.256,11
BA0440	B.2.A.1.1.B) Costi per assistenza PLS	18.708.927,26
BA0450	B.2.A.1.1.C) Costi per assistenza Continuità assistenziale	10.497.167,35
BA0460	B.2.A.1.1.D) Altro (medicina dei servizi, psicologi, medici 118, ecc)	0,00
BA0470	B.2.A.1.2) - da pubblico (Aziende sanitarie pubbliche della Regione) - Mobilità intraregionale	102.293,00
BA0480	B.2.A.1.3) - da pubblico (Aziende sanitarie pubbliche Extraregione) - Mobilità extraregionale	244.173,00
BA0490	B.2.A.2) Acquisti servizi sanitari per farmaceutica	100.339.708,89
BA0500	B.2.A.2.1) - da convenzione	99.119.396,89
BA0510	B.2.A.2.2) - da pubblico (Aziende sanitarie pubbliche della Regione)- Mobilità intraregionale	807.628,00
BA0520	B.2.A.2.3) - da pubblico (Extraregione)	412.684,00
BA0530	B.2.A.3) Acquisti servizi sanitari per assistenza specialistica ambulatoriale	201.896.161,29
BA0540	B.2.A.3.1) - da pubblico (Aziende sanitarie pubbliche della Regione)	72.697.268,00
BA0541	B.2.A.3.2) prestazioni di pronto soccorso non seguite da ricovero - da pubblico (Aziende sanitarie pubbliche della Regione)	5.904.814,00
BA0550	B.2.A.3.3) - da pubblico (altri soggetti pubbl. della Regione)	0,00
BA0551	B.2.A.3.4) prestazioni di pronto soccorso non seguite da ricovero - da pubblico (altri soggetti pubbl. della Regione)	0,00
BA0560	B.2.A.3.5) - da pubblico (Extraregione)	7.310.441,00
BA0561	B.2.A.3.6) prestazioni di pronto soccorso non seguite da ricovero - da pubblico (Extraregione)	1.073.738,00
BA0570	B.2.A.3.7) - da privato - Medici SUMAI	9.964.696,88
BA0580	B.2.A.3.8) - da privato	82.570.022,95

Il Proponente: Il Direttore UOC Contabilità e bilancio dott. Marco Biasi

DELIBERAZIONE DEL DIRETTORE GENERALE N. DEL

Pagina 6 di 358

		Area Sanitario
BA0590	B.2.A.3.8.A) Servizi sanitari per assistenza specialistica da IRCCS privati e Policlinici privati	0,00
BA0591	B.2.A.3.8.B) Servizi sanitari per prestazioni di pronto soccorso non seguite da ricovero - da IRCCS privati e Policlinici privati	0,00
BA0600	B.2.A.3.8.C) Servizi sanitari per assistenza specialistica da Ospedali Classificati privati	40.339.141,65
BA0601	B.2.A.3.8.D) Servizi sanitari per prestazioni di pronto soccorso non seguite da ricovero - da Ospedali Classificati privati	3.133.501,75
BA0610	B.2.A.3.8.E) Servizi sanitari per assistenza specialistica da Case di Cura private	27.642.729,26
BA0611	B.2.A.3.8.F) Servizi sanitari per prestazioni di pronto soccorso non seguite da ricovero - da Case di Cura private	2.233.677,15
BA0620	B.2.A.3.8.G) Servizi sanitari per assistenza specialistica da altri privati	9.220.973,14
BA0621	B.2.A.3.8.H) Servizi sanitari per prestazioni di pronto soccorso non seguite da ricovero - da altri privati	0,00
BA0630	B.2.A.3.9) - da privato per cittadini non residenti - Extraregione (mobilità attiva in compensazione)	21.382.315,75
BA0631	B.2.A.3.10) Servizi sanitari per prestazioni di pronto soccorso non seguite da ricovero - da privato per cittadini non residenti - Extraregione (mobilità attiva in compensazione)	992.864,71
BA0640	B.2.A.4) Acquisti servizi sanitari per assistenza riabilitativa	8.007.609,40
BA0650	B.2.A.4.1) - da pubblico (Aziende sanitarie pubbliche della Regione)	136.939,00
BA0660	B.2.A.4.2) - da pubblico (altri soggetti pubbl. della Regione)	0,00
BA0670	B.2.A.4.3) - da pubblico (Extraregione) non soggetti a compensazione	0,00
BA0680	B.2.A.4.4) - da privato (intraregionale)	7.658.901,20
BA0690	B.2.A.4.5) - da privato (extraregionale)	211.769,20
BA0700	B.2.A.5) Acquisti servizi sanitari per assistenza integrativa	11.710.443,98
BA0710	B.2.A.5.1) - da pubblico (Aziende sanitarie pubbliche della Regione)	73.395,13
BA0720	B.2.A.5.2) - da pubblico (altri soggetti pubbl. della Regione)	0,00
BA0730	B.2.A.5.3) - da pubblico (Extraregione)	0,00
BA0740	B.2.A.5.4) - da privato	11.637.048,85
BA0750	B.2.A.6) Acquisti servizi sanitari per assistenza protesica	4.123.881,72
BA0760	B.2.A.6.1) - da pubblico (Aziende sanitarie pubbliche della Regione)	0,00
BA0770	B.2.A.6.2) - da pubblico (altri soggetti pubbl. della Regione)	33.445,12
BA0780	B.2.A.6.3) - da pubblico (Extraregione)	0,00
BA0790	B.2.A.6.4) - da privato	4.090.436,60
BA0800	B.2.A.7) Acquisti servizi sanitari per assistenza ospedaliera	508.805.250,86
BA0810	B.2.A.7.1) - da pubblico (Aziende sanitarie pubbliche della Regione)	198.740.763,00
BA0820	B.2.A.7.2) - da pubblico (altri soggetti pubbl. della Regione)	0,00
BA0830	B.2.A.7.3) - da pubblico (Extraregione)	44.856.624,00
BA0840	B.2.A.7.4) - da privato	180.363.324,90
BA0850	B.2.A.7.4.A) Servizi sanitari per assistenza ospedaliera da IRCCS privati e Policlinici privati	0,00
BA0860	B.2.A.7.4.B) Servizi sanitari per assistenza ospedaliera da Ospedali Classificati privati	98.083.412,21
BA0870	B.2.A.7.4.C) Servizi sanitari per assistenza ospedaliera da Case di Cura private	82.279.912,69
BA0880	B.2.A.7.4.D) Servizi sanitari per assistenza ospedaliera da altri privati	0,00
BA0890	B.2.A.7.5) - da privato per cittadini non residenti - Extraregione (mobilità attiva in compensazione)	84.844.538,96
BA0900	B.2.A.8) Acquisto prestazioni di psichiatria residenziale e semiresidenziale	13.803.525,63
BA0910	B.2.A.8.1) - da pubblico (Aziende sanitarie pubbliche della Regione)	0,00
BA0920	B.2.A.8.2) - da pubblico (altri soggetti pubbl. della Regione)	0,00
BA0930	B.2.A.8.3) - da pubblico (Extraregione) - non soggette a compensazione	0,00
BA0940	B.2.A.8.4) - da privato (intraregionale)	13.019.128,26
BA0950	B.2.A.8.5) - da privato (extraregionale)	784.397,37
BA0960	B.2.A.9) Acquisto prestazioni di distribuzione farmaci File F	140.094.358,77
BA0970	B.2.A.9.1) - da pubblico (Aziende sanitarie pubbliche della Regione) - Mobilità intraregionale	99.081.474,00
BA0980	B.2.A.9.2) - da pubblico (altri soggetti pubbl. della Regione)	0,00
BA0990	B.2.A.9.3) - da pubblico (Extraregione)	4.915.059,00
BA1000	B.2.A.9.4) - da privato (intraregionale)	27.634.188,84
BA1010	B.2.A.9.5) - da privato (extraregionale)	0,00
BA1020	B.2.A.9.6) - da privato per cittadini non residenti - Extraregione (mobilità attiva in compensazione)	8.463.636,93
BA1030	B.2.A.10) Acquisto prestazioni termali in convenzione	1.549.646,50
BA1040	B.2.A.10.1) - da pubblico (Aziende sanitarie pubbliche della Regione) - Mobilità intraregionale	473.471,00
BA1050	B.2.A.10.2) - da pubblico (altri soggetti pubbl. della Regione)	0,00
BA1060	B.2.A.10.3) - da pubblico (Extraregione)	910.553,00
BA1070	B.2.A.10.4) - da privato	165.622,50
BA1080	B.2.A.10.5) - da privato per cittadini non residenti - Extraregione (mobilità attiva in compensazione)	0,00
BA1090	B.2.A.11) Acquisto prestazioni di trasporto sanitario	22.680.625,55
BA1100	B.2.A.11.1) - da pubblico (Aziende sanitarie pubbliche della Regione) - Mobilità intraregionale	1.322.035,00
BA1110	B.2.A.11.2) - da pubblico (altri soggetti pubbl. della Regione)	13.000.000,00
BA1120	B.2.A.11.3) - da pubblico (Extraregione)	1.509.790,00
BA1130	B.2.A.11.4) - da privato	6.848.800,55
BA1140	B.2.A.12) Acquisto prestazioni Socio-Sanitarie a rilevanza sanitaria	152.211.849,10
BA1150	B.2.A.12.1) - da pubblico (Aziende sanitarie pubbliche della Regione) - Mobilità intraregionale	529.609,00
BA1151	B.2.A.12.1.A) Assistenza domiciliare integrata (ADI)	49,00
BA1152	B.2.A.12.1.B) Altre prestazioni socio-sanitarie a rilevanza sanitaria	529.560,00
BA1160	B.2.A.12.2) - da pubblico (altri soggetti pubblici della Regione)	38.609.871,54
BA1160a	B.2.A.12.2.A) Residenzialità anziani	36.890.432,58
BA1160b	B.2.A.12.2.B) Residenzialità disabili	0,00
BA1160c	B.2.A.12.2.C) Centri diurni per disabili	0,00
BA1160d	B.2.A.12.2.D) Hospice	0,00
BA1160e	B.2.A.12.2.E) Altro	1.719.438,96
BA1161	B.2.A.12.3) - da pubblico (Extraregione) - Acquisto di Altre prestazioni sociosanitarie a rilevanza sanitaria erogate a soggetti pubblici Extraregione	110.103,00
BA1170	B.2.A.12.4) - da pubblico (Extraregione) non soggette a compensazione	52.016,73
BA1180	B.2.A.12.5) - da privato (intraregionale)	112.174.665,60
BA1180a	B.2.A.12.5.A) Residenzialità anziani	58.936.394,98

Il Proponente: Il Direttore UOC Contabilità e bilancio dott. Marco Biasi

		Area Sanitario
BA1180b	B.2.A.12.5.B) Residenzialità disabili	14.671.979,22
BA1180c	B.2.A.12.5.C) Centri diurni per disabili	20.286.548,55
BA1180d	B.2.A.12.5.D) Hospice	1.075.668,00
BA1180e	B.2.A.12.5.E) Altro	17.204.074,85
BA1190	B.2.A.12.6) - da privato (extraregionale)	735.583,23
BA1200	B.2.A.13) Compartecipazione al personale per att. libero-prof. (intramoenia)	5.694.252,53
BA1210	B.2.A.13.1) Compartecipazione al personale per att. libero professionale intramoenia - Area ospedaliera	248.666,47
BA1220	B.2.A.13.2) Compartecipazione al personale per att. libero professionale intramoenia- Area specialistica	5.035.087,11
BA1230	B.2.A.13.3) Compartecipazione al personale per att. libero professionale intramoenia - Area sanità pubblica	43.758,17
BA1240	B.2.A.13.4) Compartecipazione al personale per att. libero professionale intramoenia - Consulenze (ex art. 55 c.1 lett. c), d) ed ex Art. 57-58)	366.740,78
BA1250	B.2.A.13.5) Compartecipazione al personale per att. libero professionale intramoenia - Consulenze (ex art. 55 c.1 lett. c), d) ed ex Art. 57-58) (Aziende sanitarie pubbliche della Regione)	0,00
BA1260	B.2.A.13.6) Compartecipazione al personale per att. libero professionale intramoenia - Altro	0,00
BA1270	B.2.A.13.7) Compartecipazione al personale per att. libero professionale intramoenia - Altro (Aziende sanitarie pubbliche della Regione)	0,00
BA1280	B.2.A.14) Rimborsi, assegni e contributi sanitari	15.397.807,02
BA1290	B.2.A.14.1) Contributi ad associazioni di volontariato	429.471,15
BA1300	B.2.A.14.2) Rimborsi per cure all'estero	183.899,45
BA1310	B.2.A.14.3) Contributi a società partecipate e/o enti dipendenti della Regione	0,00
BA1320	B.2.A.14.4) Contributo Legge 210/92	0,00
BA1330	B.2.A.14.5) Altri rimborsi, assegni e contributi	13.675.642,70
BA1340	B.2.A.14.6) Rimborsi, assegni e contributi v/Aziende sanitarie pubbliche della Regione	0,00
BA1341	B.2.A.14.7) Rimborsi, assegni e contributi v/Regione - GSA - Azienda Zero	1.108.793,72
BA1350	B.2.A.15) Consulenze, Collaborazioni, Interinale e altre prestazioni di lavoro sanitarie e sociosanitarie	4.417.737,05
BA1360	B.2.A.15.1) Consulenze sanitarie e sociosanitarie da Aziende sanitarie pubbliche della Regione	690.525,36
BA1370	B.2.A.15.2) Consulenze sanitarie e sociosanitarie da terzi - Altri soggetti pubblici	0,00
BA1380	B.2.A.15.3) Consulenze, Collaborazioni, Interinale e altre prestazioni di lavoro sanitarie e sociosanitarie da privato	3.727.211,69
BA1390	B.2.A.15.3.A) Consulenze sanitarie da privato - articolo 55, comma 2, CCNL 8 giugno 2000	3.658.741,68
BA1400	B.2.A.15.3.B) Altre consulenze sanitarie e sociosanitarie da privato	0,00
BA1410	B.2.A.15.3.C) Collaborazioni coordinate e continuative sanitarie e sociosanitarie da privato	45.247,43
BA1420	B.2.A.15.3.D) Indennità a personale universitario - area sanitaria	0,00
BA1430	B.2.A.15.3.E) Lavoro interinale - area sanitaria	0,00
BA1440	B.2.A.15.3.F) Altre collaborazioni e prestazioni di lavoro - area sanitaria	23.222,58
BA1450	B.2.A.15.4) Rimborsi oneri stipendiali del personale sanitario in comando	0,00
BA1460	B.2.A.15.4.A) Rimborsi oneri stipendiali personale sanitario in comando da Aziende sanitarie pubbliche della Regione	0,00
BA1470	B.2.A.15.4.B) Rimborsi oneri stipendiali personale sanitario in comando da Regioni, soggetti pubblici e da Università	0,00
BA1480	B.2.A.15.4.C) Rimborsi oneri stipendiali personale sanitario in comando da aziende di altre Regioni (Extraregione)	0,00
BA1490	B.2.A.16) Altri servizi sanitari e sociosanitari a rilevanza sanitaria	35.111.406,92
BA1500	B.2.A.16.1) Altri servizi sanitari e sociosanitari a rilevanza sanitaria da pubblico - Aziende sanitarie pubbliche della Regione	7.431.564,42
BA1510	B.2.A.16.2) Altri servizi sanitari e sociosanitari a rilevanza sanitaria da pubblico - Altri soggetti pubblici della Regione	2.219.275,44
BA1520	B.2.A.16.3) Altri servizi sanitari e sociosanitari a rilevanza sanitaria da pubblico (Extraregione)	900.123,25
BA1530	B.2.A.16.4) Altri servizi sanitari da privato	23.420.792,81
BA1530a	B.2.A.16.4.1) Altri servizi sanitari da privato - SPERIMENTAZIONI	0,00
BA1530b	B.2.A.16.4.2) Altri servizi sanitari da privato - SERVICE	3.211.715,36
BA1530z	B.2.A.16.4.2.A) Altri servizi sanitari da privato - SERVIZIO OSSIGENO	2.517.835,12
BA1530y	B.2.A.16.4.2.B) Altri servizi sanitari da privato - SERVICE - ALTRO	693.880,24
BA1530c	B.2.A.16.4.3) Altri servizi sanitari da privato - DPC	8.930.362,08
BA1530d	B.2.A.16.4.4) Altri servizi sanitari da privato - ALTRO	11.278.715,37
BA1540	B.2.A.16.5) Costi per servizi sanitari - Mobilità internazionale passiva	1.139.651,00
BA1541	B.2.A.16.6) Costi per servizi sanitari - Mobilità internazionale passiva rilevata dalle ASL	0,00
BA1542	B.2.A.16.7) Costi per prestazioni sanitarie erogate da aziende sanitarie estere (fatturate direttamente)	0,00
BA1550	B.2.A.17) Costi GSA per differenziale saldo mobilità interregionale	0,00
BA1560	B.2.B) Acquisti di servizi non sanitari	84.158.239,71
BA1570	B.2.B.1) Servizi non sanitari	83.759.146,34
BA1580	B.2.B.1.1) Lavanderia	4.302.722,05
BA1590	B.2.B.1.2) Pulizia	8.058.131,87
BA1600	B.2.B.1.3) Mensa	7.413.713,56
BA1601	B.2.B.1.3.A) Mensa dipendenti	1.806.158,71
BA1602	B.2.B.1.3.B) Mensa degenti	5.607.554,85
BA1610	B.2.B.1.4) Riscaldamento	21.020.585,66
BA1620	B.2.B.1.5) Servizi di assistenza informatica	4.649.721,24
BA1630	B.2.B.1.6) Servizi trasporti (non sanitari)	1.547.184,58
BA1640	B.2.B.1.7) Smaltimento rifiuti	1.797.568,43
BA1650	B.2.B.1.8) Utenze telefoniche	1.793.635,56
BA1660	B.2.B.1.9) Utenze elettricità	5.946.971,33
BA1670	B.2.B.1.10) Altre utenze	1.219.839,62
BA1680	B.2.B.1.11) Premi di assicurazione	623.156,48
BA1690	B.2.B.1.11.A) Premi di assicurazione - R.C. Professionale	0,00
BA1700	B.2.B.1.11.B) Premi di assicurazione - Altri premi assicurativi	623.156,48
BA1710	B.2.B.1.12) Altri servizi non sanitari	25.385.915,96
BA1720	B.2.B.1.12.A) Altri servizi non sanitari da pubblico (Aziende sanitarie pubbliche della Regione)	636.970,93
BA1730	B.2.B.1.12.B) Altri servizi non sanitari da altri soggetti pubblici	425.843,40

Il Proponente: Il Direttore UOC Contabilità e bilancio dott. Marco Biasi

DELIBERAZIONE DEL DIRETTORE GENERALE N. DEL

Pagina 8 di 358

		Area Sanitario
BA1740	B.2.B.1.12.C) Altri servizi non sanitari da privato	24.323.101,63
BA1740a	B.2.B.1.12.C.1) Altri servizi non sanitari esternalizzati (1)	18.206.443,02
BA1740b	B.2.B.1.12.C.2) Altri servizi non sanitari da privato: altro (2)	6.116.658,61
BA1750	B.2.B.2) Consulenze, Collaborazioni, Interinale e altre prestazioni di lavoro non sanitarie	32.749,57
BA1760	B.2.B.2.1) Consulenze non sanitarie da Aziende sanitarie pubbliche della Regione	0,00
BA1770	B.2.B.2.2) Consulenze non sanitarie da Terzi - Altri soggetti pubblici	0,00
BA1780	B.2.B.2.3) Consulenze, Collaborazioni, Interinale e altre prestazioni di lavoro non sanitarie da privato	32.749,57
BA1790	B.2.B.2.3.A) Consulenze non sanitarie da privato	0,00
BA1800	B.2.B.2.3.B) Collaborazioni coordinate e continuative non sanitarie da privato	0,00
BA1810	B.2.B.2.3.C) Indennità a personale universitario - area non sanitaria	0,00
BA1820	B.2.B.2.3.D) Lavoro interinale - area non sanitaria	0,00
BA1830	B.2.B.2.3.E) Altre collaborazioni e prestazioni di lavoro - area non sanitaria	32.749,57
BA1831	B.2.B.2.3.F) Altre Consulenze non sanitarie da privato - in attuazione dell'art.79, comma 1 sexies lettera c), del D.L. 112/2008, convertito con legge 133/2008 e della legge 23 dicembre 2009 n. 191	0,00
BA1840	B.2.B.2.4) Rimborsio oneri stipendiali del personale non sanitario in comando	0,00
BA1850	B.2.B.2.4.A) Rimborsio oneri stipendiali personale non sanitario in comando da Aziende sanitarie pubbliche della Regione	0,00
BA1860	B.2.B.2.4.B) Rimborsio oneri stipendiali personale non sanitario in comando da Regione, soggetti pubblici e da Università	0,00
BA1870	B.2.B.2.4.C) Rimborsio oneri stipendiali personale non sanitario in comando da aziende di altre Regioni (Extraregione)	0,00
BA1880	B.2.B.3) Formazione (esternalizzata e non)	366.343,80
BA1890	B.2.B.3.1) Formazione (esternalizzata e non) da pubblico	35.954,00
BA1900	B.2.B.3.2) Formazione (esternalizzata e non) da privato	330.389,80
BA1910	B.3) Manutenzione e riparazione (ordinaria esternalizzata)	32.309.836,93
BA1920	B.3.A) Manutenzione e riparazione ai fabbricati e loro pertinenze	3.633.613,64
BA1930	B.3.B) Manutenzione e riparazione agli impianti e macchinari	16.972.768,08
BA1940	B.3.C) Manutenzione e riparazione alle attrezzature sanitarie e scientifiche	7.120.054,67
BA1950	B.3.D) Manutenzione e riparazione ai mobili e arredi	124.769,01
BA1960	B.3.E) Manutenzione e riparazione agli automezzi	134.848,43
BA1970	B.3.F) Altre manutenzioni e riparazioni	4.323.783,10
BA1980	B.3.G) Manutenzioni e riparazioni da Aziende sanitarie pubbliche della Regione	0,00
BA1990	B.4) Godimento di beni di terzi	8.364.548,28
BA2000	B.4.A) Fitti passivi	307.497,06
BA2010	B.4.B) Canoni di noleggio	8.057.051,22
BA2020	B.4.B.1) Canoni di noleggio - area sanitaria	6.311.404,05
BA2030	B.4.B.2) Canoni di noleggio - area non sanitaria	1.745.647,17
BA2040	B.4.C) Canoni di leasing	0,00
BA2050	B.4.C.1) Canoni di leasing - area sanitaria	0,00
BA2060	B.4.C.2) Canoni di leasing - area non sanitaria	0,00
BA2061	B.4.D) Canoni di project financing	0,00
BA2070	B.4.E) Locazioni e noleggi da Aziende sanitarie pubbliche della Regione	0,00
BA2080	Totale Costo del personale	315.188.059,13
BA2090	B.5) Personale del ruolo sanitario	251.499.945,19
BA2100	B.5.A) Costo del personale dirigente ruolo sanitario	112.475.685,70
BA2110	B.5.A.1) Costo del personale dirigente medico	102.079.633,22
BA2120	B.5.A.1.1) Costo del personale dirigente medico - tempo indeterminato	98.066.666,98
BA2130	B.5.A.1.2) Costo del personale dirigente medico - tempo determinato	4.012.966,24
BA2140	B.5.A.1.3) Costo del personale dirigente medico - altro	0,00
BA2150	B.5.A.2) Costo del personale dirigente non medico	10.396.052,48
BA2160	B.5.A.2.1) Costo del personale dirigente non medico - tempo indeterminato	10.310.536,67
BA2170	B.5.A.2.2) Costo del personale dirigente non medico - tempo determinato	85.515,81
BA2180	B.5.A.2.3) Costo del personale dirigente non medico - altro	0,00
BA2190	B.5.B) Costo del personale comparto ruolo sanitario	139.024.259,49
BA2200	B.5.B.1) Costo del personale comparto ruolo sanitario - tempo indeterminato	138.534.716,06
BA2210	B.5.B.2) Costo del personale comparto ruolo sanitario - tempo determinato	489.543,43
BA2220	B.5.B.3) Costo del personale comparto ruolo sanitario - altro	0,00
BA2230	B.6) Personale del ruolo professionale	585.507,46
BA2240	B.6.A) Costo del personale dirigente ruolo professionale	585.507,46
BA2250	B.6.A.1) Costo del personale dirigente ruolo professionale - tempo indeterminato	585.507,46
BA2260	B.6.A.2) Costo del personale dirigente ruolo professionale - tempo determinato	0,00
BA2270	B.6.A.3) Costo del personale dirigente ruolo professionale - altro	0,00
BA2280	B.6.B) Costo del personale comparto ruolo professionale	0,00
BA2290	B.6.B.1) Costo del personale comparto ruolo professionale - tempo indeterminato	0,00
BA2300	B.6.B.2) Costo del personale comparto ruolo professionale - tempo determinato	0,00
BA2310	B.6.B.3) Costo del personale comparto ruolo professionale - altro	0,00
BA2320	B.7) Personale del ruolo tecnico	40.517.192,01
BA2330	B.7.A) Costo del personale dirigente ruolo tecnico	724.659,85
BA2340	B.7.A.1) Costo del personale dirigente ruolo tecnico - tempo indeterminato	724.659,85
BA2350	B.7.A.2) Costo del personale dirigente ruolo tecnico - tempo determinato	0,00
BA2360	B.7.A.3) Costo del personale dirigente ruolo tecnico - altro	0,00
BA2370	B.7.B) Costo del personale comparto ruolo tecnico	39.792.532,16
BA2380	B.7.B.1) Costo del personale comparto ruolo tecnico - tempo indeterminato	39.792.532,16
BA2390	B.7.B.2) Costo del personale comparto ruolo tecnico - tempo determinato	0,00
BA2400	B.7.B.3) Costo del personale comparto ruolo tecnico - altro	0,00
BA2410	B.8) Personale del ruolo amministrativo	22.585.414,47
BA2420	B.8.A) Costo del personale dirigente ruolo amministrativo	1.928.046,34
BA2430	B.8.A.1) Costo del personale dirigente ruolo amministrativo - tempo indeterminato	1.928.046,34

Il Proponente: Il Direttore UOC Contabilità e bilancio dott. Marco Biasi

		Area Sanitario
BA2440	B.8.A.2) Costo del personale dirigente ruolo amministrativo - tempo determinato	0,00
BA2450	B.8.A.3) Costo del personale dirigente ruolo amministrativo - altro	0,00
BA2460	B.8.B) Costo del personale comparto ruolo amministrativo	20.657.368,13
BA2470	B.8.B.1) Costo del personale comparto ruolo amministrativo - tempo indeterminato	20.303.654,40
BA2480	B.8.B.2) Costo del personale comparto ruolo amministrativo - tempo determinato	353.713,73
BA2490	B.8.B.3) Costo del personale comparto ruolo amministrativo - altro	0,00
BA2500	B.9) Oneri diversi di gestione	6.691.054,35
BA2510	B.9.A) Imposte e tasse (escluso IRAP e IRES)	5.442.762,49
BA2520	B.9.B) Perdite su crediti	0,00
BA2530	B.9.C) Altri oneri diversi di gestione	1.248.291,86
BA2540	B.9.C.1) Indennità, rimborso spese e oneri sociali per gli Organi Direttivi e Collegio Sindacale	718.510,35
BA2550	B.9.C.2) Altri oneri diversi di gestione	519.126,15
BA2551	B.9.C.3) Altri oneri diversi di gestione da Aziende sanitarie pubbliche della Regione	0,00
BA2552	B.9.C.4) Altri oneri diversi di gestione - per Autoassicurazione	10.655,36
BA2560	Totale Ammortamenti	26.197.954,06
BA2570	B.10) Ammortamenti delle immobilizzazioni immateriali	840.228,62
BA2570a	B.10.A) Costi di impianto e di ampliamento	0,00
BA2570b	B.10.B) Costi di ricerca e sviluppo	0,00
BA2570c	B.10.C) Diritti di brevetto e diritti di utilizzazione delle opere d'ingegno	0,00
BA2570d	B.10.D) Concessioni, licenze, marchi e diritti simili	791.531,04
BA2570e	B.10.E) Migliorie su beni di terzi	47.883,54
BA2570f	B.10.F) Pubblicità	0,00
BA2570g	B.10.G) Altre immobilizzazioni immateriali	814,04
BA2580	B.11) Ammortamenti delle immobilizzazioni materiali	25.357.725,44
BA2590	B.11.A) Ammortamento dei fabbricati	12.004.508,32
BA2600	B.11.A.1) Ammortamenti fabbricati non strumentali (disponibili)	110.406,11
BA2600a	B.11.A.1.1) Ammortamenti fabbricati non strumentali (disponibili)	110.406,11
BA2600b	B.11.A.1.2) Ammortamenti costruzioni leggere non strumentali (disponibili)	0,00
BA2610	B.11.A.2) Ammortamenti fabbricati strumentali (indisponibili)	11.894.102,21
BA2610a	B.11.A.2.1) Ammortamenti fabbricati strumentali (indisponibili)	11.894.102,21
BA2610b	B.11.A.2.2) Ammortamenti costruzioni leggere strumentali (indisponibili)	0,00
BA2620	B.11.B) Ammortamenti delle altre immobilizzazioni materiali	13.353.217,12
BA2620a	B.11.B.1) Ammortamento impianti e macchinari	2.036.047,17
BA2620z	B.11.B.1.1) Ammortamento impianti e macchinari - audiovisivi)	0,00
BA2620y	B.11.B.1.2) Ammortamento impianti e macchinari - altro)	2.036.047,17
BA2620b	B.11.B.2) Ammortamento attrezzature sanitarie e scientifiche)	7.294.803,11
BA2620c	B.11.B.3) Ammortamento mobili e arredi)	1.600.921,96
BA2620d	B.11.B.4) Ammortamento automezzi)	297.514,88
BA2620e	B.11.B.5) Ammortamenti macchine d'ufficio)	1.040.581,33
BA2620f	B.11.B.6) Ammortamenti altri beni)	1.083.348,67
BA2630	B.12) Svalutazione delle immobilizzazioni e dei crediti	2.025.133,96
BA2640	B.12.A) Svalutazione delle immobilizzazioni immateriali e materiali	0,00
BA2650	B.12.B) Svalutazione dei crediti	2.025.133,96
BA2650a	B.12.B.1) Svalutazione dei crediti delle immobilizzazioni finanziarie)	0,00
BA2650b	B.12.B.2) Svalutazione dei crediti dell'attivo circolante)	2.025.133,96
BA2660	B.13) Variazione delle rimanenze	1.195.786,19
BA2670	B.13.A) Variazione rimanenze sanitarie	1.376.761,26
BA2671	B.13.A.1) Prodotti farmaceutici ed emoderivati	-150.188,67
BA2672	B.13.A.2) Sangue ed emocomponenti	0,00
BA2673	B.13.A.3) Dispositivi medici	1.693.022,60
BA2674	B.13.A.4) Prodotti dietetici	-26.685,27
BA2675	B.13.A.5) Materiali per la profilassi (vaccini)	-181.072,06
BA2676	B.13.A.6) Prodotti chimici	580,38
BA2677	B.13.A.7) Materiali e prodotti per uso veterinario	-43.996,21
BA2678	B.13.A.8) Altri beni e prodotti sanitari	85.100,49
BA2680	B.13.B) Variazione rimanenze non sanitarie	-180.975,07
BA2681	B.13.B.1) Prodotti alimentari	-786,49
BA2682	B.13.B.2) Materiali di guardaroba, di pulizia, e di convivenza in genere	-29.555,79
BA2683	B.13.B.3) Combustibili, carburanti e lubrificanti	0,00
BA2684	B.13.B.4) Supporti informatici e cancelleria	-122.468,60
BA2685	B.13.B.5) Materiale per la manutenzione	-162,94
BA2686	B.13.B.6) Altri beni e prodotti non sanitari	-28.001,25
BA2690	B.14) Accantonamenti dell'esercizio	42.018.988,59
BA2700	B.14.A) Accantonamenti per rischi	16.414.132,15
BA2710	B.14.A.1) Accantonamenti per cause civili ed oneri processuali	337.311,66
BA2720	B.14.A.2) Accantonamenti per contenzioso personale dipendente	40.000,00
BA2730	B.14.A.3) Accantonamenti per rischi connessi all'acquisto di prestazioni sanitarie da privato	0,00
BA2740	B.14.A.4) Accantonamenti per copertura diretta dei rischi (autoassicurazione)	5.483.170,73
BA2741	B.14.A.5) Accantonamenti per franchigia assicurativa	0,00
BA2750	B.14.A.6) Altri accantonamenti per rischi	10.521.865,19
BA2751	B.14.A.7) Altri Accantonamenti per interessi di mora	31.784,57
BA2760	B.14.B) Accantonamenti per premio di operosità (SUMAI)	569.969,59
BA2770	B.14.C) Accantonamenti per quote inutilizzate di contributi finalizzati e vincolati	3.341.358,37
BA2771	B.14.C.1) Accantonamenti per quote inutilizzate contributi da Regione e Prov. Aut. per quota F.S. indistinto finalizzato	811.507,04
BA2780	B.14.C.2) Accantonamenti per quote inutilizzate contributi da Regione e Prov. Aut. per quota F.S. vincolato	0,00
BA2790	B.14.C.3) Accantonamenti per quote inutilizzate contributi da soggetti pubblici (extra fondo) vincolati	2.335.842,86

Il Proponente: Il Direttore UOC Contabilità e bilancio dott. Marco Biasi

DELIBERAZIONE DEL DIRETTORE GENERALE N. DEL

Pagina 10 di 358

		Area Sanitario
BA2790a	B.14.C.3.a) Accantonamenti per quote inutilizzate contributi da soggetti pubblici (extra fondo) vincolati - PERIMETRO SANITA	784.947,86
BA2790b	B.14.C.3.b) Accantonamenti per quote inutilizzate contributi da soggetti pubblici (extra fondo) vincolati - NO PERIMETRO SANITA	1.550.895,00
BA2800	B.14.C.4) Accantonamenti per quote inutilizzate contributi da soggetti pubblici per ricerca	0,00
BA2810	B.14.C.5) Accantonamenti per quote inutilizzate contributi vincolati da privati	194.008,47
BA2811	B.14.C.6) Accantonamenti per quote inutilizzate contributi da soggetti privati per ricerca	0,00
BA2820	B.14.D) Altri accantonamenti	21.693.528,48
BA2840	B.14.D.1) Acc. Rinnovi convenzioni MMG/PLS/MCA	6.519.907,81
BA2850	B.14.D.2) Acc. Rinnovi convenzioni Medici Sumai	601.259,16
BA2860	B.14.D.3) Acc. Rinnovi contratt.: dirigenza medica	3.452.480,43
BA2870	B.14.D.4) Acc. Rinnovi contratt.: dirigenza non medica	472.694,09
BA2880	B.14.D.5) Acc. Rinnovi contratt.: comparto	6.085.145,34
BA2881	B.14.D.6) Acc. per Trattamento di fine rapporto dipendenti	0,00
BA2882	B.14.D.7) Acc. per Trattamenti di quiescenza e simili	50.000,00
BA2883	B.14.D.8) Acc. per Fondi integrativi pensione	0,00
BA2884	B.14.D.9) Acc. Incentivi funzioni tecniche art. 113 D.lgs 50/2016	1.764.916,65
BA2890	B.14.D.10) Altri accantonamenti	2.747.125,00
CZ9999	Totale proventi e oneri finanziari (C)	22.688,72
CA0010	C.1) Interessi attivi	23.827,75
CA0020	C.1.A) Interessi attivi su c/tesoreria unica	0,38
CA0030	C.1.B) Interessi attivi su c/c postali e bancari	579,66
CA0040	C.1.C) Altri interessi attivi	23.247,71
CA0050	C.2) Altri proventi	0,00
CA0060	C.2.A) Proventi da partecipazioni	0,00
CA0070	C.2.B) Proventi finanziari da crediti iscritti nelle immobilizzazioni	0,00
CA0080	C.2.C) Proventi finanziari da titoli iscritti nelle immobilizzazioni	0,00
CA0090	C.2.D) Altri proventi finanziari diversi dai precedenti	0,00
CA0100	C.2.E) Utili su cambi	0,00
CA0110	C.3) Interessi passivi	1.139,03
CA0120	C.3.A) Interessi passivi su anticipazioni di cassa	0,00
CA0130	C.3.B) Interessi passivi su mutui	0,00
CA0140	C.3.C) Altri interessi passivi	1.139,03
CA0150	C.4) Altri oneri	0,00
CA0160	C.4.A) Altri oneri finanziari	0,00
CA0170	C.4.B) Perdite su cambi	0,00
DZ9999	Totale rettifiche di valore di attività finanziarie (D)	0,00
DA0010	D.1) Rivalutazioni	0,00
DA0020	D.2) Svalutazioni	0,00
EZ9999	Totale proventi e oneri straordinari (E)	-96.259,25
EA0010	E.1) Proventi straordinari	15.486.321,37
EA0020	E.1.A) Plusvalenze	12.376,00
EA0030	E.1.B) Altri proventi straordinari	15.473.945,37
EA0040	E.1.B.1) Proventi da donazioni e liberalità diverse	0,00
EA0050	E.1.B.2) Sopravvenienze attive	13.652.991,97
EA0051	E.1.B.2.1) Sopravvenienze attive per quote F.S. vincolato	0,00
EA0060	E.1.B.2.2) Sopravvenienze attive v/Aziende sanitarie pubbliche della Regione	152.129,39
EA0060a	E.1.B.2.2.A) Sopravvenienze attive v/Aziende sanitarie pubbliche della Regione relative alla mobilità intraregionale)	0,00
EA0060b	E.1.B.2.2.B) Altre sopravvenienze attive v/Aziende sanitarie pubbliche della Regione)	152.129,39
EA0070	E.1.B.2.3) Sopravvenienze attive v/terzi	13.500.862,58
EA0080	E.1.B.2.3.A) Sopravvenienze attive v/terzi relative alla mobilità extraregionale	0,00
EA0090	E.1.B.2.3.B) Sopravvenienze attive v/terzi relative al personale	0,00
EA0100	E.1.B.2.3.C) Sopravvenienze attive v/terzi relative alle convenzioni con medici di base	5.442.933,85
EA0110	E.1.B.2.3.D) Sopravvenienze attive v/terzi relative alle convenzioni per la specialistica	7.612,49
EA0120	E.1.B.2.3.E) Sopravvenienze attive v/terzi relative all'acquisto prestaz. sanitarie da operatori accreditati	177.636,08
EA0130	E.1.B.2.3.F) Sopravvenienze attive v/terzi relative all'acquisto di beni e servizi	6.438.707,34
EA0140	E.1.B.2.3.G) Altre sopravvenienze attive v/terzi	1.433.972,82
EA0150	E.1.B.3) Insussistenze attive	0,00
EA0160	E.1.B.3.1) Insussistenze attive v/Aziende sanitarie pubbliche della Regione	0,00
EA0170	E.1.B.3.2) Insussistenze attive v/terzi	0,00
EA0180	E.1.B.3.2.A) Insussistenze attive v/terzi relative alla mobilità extraregionale	0,00
EA0190	E.1.B.3.2.B) Insussistenze attive v/terzi relative al personale	0,00
EA0200	E.1.B.3.2.C) Insussistenze attive v/terzi relative alle convenzioni con medici di base	0,00
EA0210	E.1.B.3.2.D) Insussistenze attive v/terzi relative alle convenzioni per la specialistica	0,00
EA0220	E.1.B.3.2.E) Insussistenze attive v/terzi relative all'acquisto prestaz. sanitarie da operatori accreditati	0,00
EA0230	E.1.B.3.2.F) Insussistenze attive v/terzi relative all'acquisto di beni e servizi	0,00
EA0240	E.1.B.3.2.G) Altre insussistenze attive v/terzi	0,00
EA0250	E.1.B.4) Altri proventi straordinari	1.820.953,40
EA0260	E.2) Oneri straordinari	15.582.580,62
EA0270	E.2.A) Minusvalenze	34.353,69
EA0280	E.2.B) Altri oneri straordinari	15.548.226,93
EA0290	E.2.B.1) Oneri tributari da esercizi precedenti	284.609,20
EA0300	E.2.B.2) Oneri da cause civili ed oneri processuali	429.976,18
EA0310	E.2.B.3) Sopravvenienze passive	14.612.735,72
EA0320	E.2.B.3.1) Sopravvenienze passive v/Aziende sanitarie pubbliche della Regione	2.648.263,60
EA0330	E.2.B.3.1.A) Sopravvenienze passive v/Aziende sanitarie pubbliche relative alla mobilità intraregionale	1.639.981,07
EA0340	E.2.B.3.1.B) Altre sopravvenienze passive v/Aziende sanitarie pubbliche della Regione	1.008.282,53

Il Proponente: Il Direttore UOC Contabilità e bilancio dott. Marco Biasi

		Area Sanitario
EA0350	E.2.B.3.2) Sopravvenienze passive v/terzi	11.964.472,12
EA0360	E.2.B.3.2.A) Sopravvenienze passive v/terzi relative alla mobilità extraregionale	0,00
EA0370	E.2.B.3.2.B) Sopravvenienze passive v/terzi relative al personale	2.898.103,00
EA0380	E.2.B.3.2.B.1) Soprav. passive v/terzi relative al personale - dirigenza medica	1.965.058,83
EA0390	E.2.B.3.2.B.2) Soprav. passive v/terzi relative al personale - dirigenza non medica	352.524,82
EA0400	E.2.B.3.2.B.3) Soprav. passive v/terzi relative al personale - comparto	580.519,35
EA0410	E.2.B.3.2.C) Sopravvenienze passive v/terzi relative alle convenzioni con medici di base	198.940,40
EA0420	E.2.B.3.2.D) Sopravvenienze passive v/terzi relative alle convenzioni per la specialistica	113.835,05
EA0430	E.2.B.3.2.E) Sopravvenienze passive v/terzi relative all'acquisto prestaz. sanitarie da operatori accreditati	5.587.603,37
EA0440	E.2.B.3.2.F) Sopravvenienze passive v/terzi relative all'acquisto di beni e servizi	2.130.176,19
EA0450	E.2.B.3.2.G) Altre sopravvenienze passive v/terzi	1.035.814,11
EA0460	E.2.B.4) Insussistenze passive	0,00
EA0461	E.2.B.4.1) Insussistenze passive per quote F.S. vincolato	0,00
EA0470	E.2.B.4.2) Insussistenze passive v/Aziende sanitarie pubbliche della Regione	0,00
EA0480	E.2.B.4.3) Insussistenze passive v/terzi	0,00
EA0490	E.2.B.4.3.A) Insussistenze passive v/terzi relative alla mobilità extraregionale	0,00
EA0500	E.2.B.4.3.B) Insussistenze passive v/terzi relative al personale	0,00
EA0510	E.2.B.4.3.C) Insussistenze passive v/terzi relative alle convenzioni con medici di base	0,00
EA0520	E.2.B.4.3.D) Insussistenze passive v/terzi relative alle convenzioni per la specialistica	0,00
EA0530	E.2.B.4.3.E) Insussistenze passive v/terzi relative all'acquisto prestaz. sanitarie da operatori accreditati	0,00
EA0540	E.2.B.4.3.F) Insussistenze passive v/terzi relative all'acquisto di beni e servizi	0,00
EA0550	E.2.B.4.3.G) Altre insussistenze passive v/terzi	0,00
EA0560	E.2.B.5) Altri oneri straordinari	220.905,83
YZ9999	Totale imposte e tasse	22.349.709,80
YA0010	Y.1) IRAP	21.531.358,61
YA0020	Y.1.A) IRAP relativa a personale dipendente	19.859.021,82
YA0030	Y.1.B) IRAP relativa a collaboratori e personale assimilato a lavoro dipendente	949.606,12
YA0040	Y.1.C) IRAP relativa ad attività di libera professione (intramoenia)	714.427,67
YA0050	Y.1.D) IRAP relativa ad attività commerciale	8.303,00
YA0060	Y.2) IRES	818.351,19
YA0070	Y.2.A) IRES su attività istituzionale	818.351,19
YA0080	Y.2.B) IRES su attività commerciale	0,00
YA0090	Y.3) Accantonamento a F.do Imposte (Accertamenti, condoni, ecc.)	0,00

		Area Sociale
ZZ9999	RISULTATO DI ESERCIZIO	0,00
XA0000	Risultato prima delle imposte (A - B +/- C +/- D +/- E)	540.591,72
AZ9999	Totale valore della produzione (A)	57.327.101,82
AA0010	A.1) Contributi in c/esercizio	48.699.914,16
AA0020	A.1.A) Contributi da Regione o Prov. Aut. per quota F.S. regionale	3.840.000,00
AA0030	A.1.A.1) da Regione o Prov. Aut. per quota F.S. regionale indistinto	3.840.000,00
AA0031	A.1.A.1.1) Finanziamento indistinto	3.840.000,00
AA0031a	A.1.A.1.1.A) Finanziamento indistinto - quota capitaria	3.840.000,00
AA0031b	A.1.A.1.1.B) Finanziamento indistinto - altro	0,00
AA0032	A.1.A.1.2) Finanziamento indistinto finalizzato da Regione	0,00
AA0032a	A.1.A.1.2.A) Finanziamento indistinto finalizzato da Regione - per investimenti	0,00
AA0032b	A.1.A.1.2.B) Finanziamento indistinto finalizzato da Regione - vincolati GSA	0,00
AA0033	A.1.A.1.3) Funzioni	0,00
AA0034	A.1.A.1.3.A) Funzioni - Pronto Soccorso	0,00
AA0035	A.1.A.1.3.B) Funzioni - Altro	0,00
AA0036	A.1.A.1.4) Quota finalizzata per il Piano aziendale di cui all'art. 1, comma 528, L. 208/2015	0,00
AA0040	A.1.A.2) da Regione o Prov. Aut. per quota F.S. regionale vincolato	0,00
AA0050	A.1.B) Contributi c/esercizio (extra fondo)	44.857.614,16
AA0060	A.1.B.1) da Regione o Prov. Aut. (extra fondo)	0,00
AA0070	A.1.B.1.1) Contributi da Regione o Prov. Aut. (extra fondo) vincolati	0,00
AA0080	A.1.B.1.2) Contributi da Regione o Prov. Aut. (extra fondo) - Risorse aggiuntive da bilancio regionale a titolo di copertura LEA	0,00
AA0090	A.1.B.1.3) Contributi da Regione o Prov. Aut. (extra fondo) - Risorse aggiuntive da bilancio regionale a titolo di copertura extra LEA	0,00
AA0100	A.1.B.1.4) Contributi da Regione o Prov. Aut. (extra fondo) - Altro	0,00
AA0110	A.1.B.2) Contributi da Aziende sanitarie pubbliche della Regione o Prov. Aut. (extra fondo)	0,00
AA0120	A.1.B.2.1) Contributi da Aziende sanitarie pubbliche della Regione o Prov. Aut. (extra fondo) vincolati	0,00
AA0130	A.1.B.2.2) Contributi da Aziende sanitarie pubbliche della Regione o Prov. Aut. (extra fondo) altro	0,00
AA0140	A.1.B.3) Contributi da Ministero della Salute e da altri soggetti pubblici (extra fondo)	44.857.614,16
AA0141	A.1.B.3.1) Contributi da Ministero della Salute (extra fondo)	0,00
AA0150	A.1.B.3.2) Contributi da altri soggetti pubblici (extra fondo) vincolati	6.133.319,43
AA0150a	A.1.B.3.2.a) Contributi da altri soggetti pubblici (extra fondo) vincolati - PERIMETRO SANITA	0,00
AA0150b	A.1.B.3.2.b) Contributi da altri soggetti pubblici (extra fondo) vincolati - PERIMETRO NO SANITA	6.133.319,43
AA0160	A.1.B.3.3) Contributi da altri soggetti pubblici (extra fondo) L. 210/92	0,00
AA0170	A.1.B.3.4) Contributi da altri soggetti pubblici (extra fondo) altro	38.724.294,73
AA0171	A.1.B.3.5) Contributi da altri soggetti pubblici (extra fondo) - in attuazione dell'art.79, comma 1 sexies lettera c), del D.L. 112/2008, convertito con legge 133/2008 e della legge 23 dicembre 2009 n. 191	0,00
AA0180	A.1.C) Contributi c/esercizio per ricerca	0,00
AA0190	A.1.C.1) Contributi da Ministero della Salute per ricerca corrente	0,00
AA0200	A.1.C.2) Contributi da Ministero della Salute per ricerca finalizzata	0,00
AA0210	A.1.C.3) Contributi da Regione ed altri soggetti pubblici per ricerca	0,00
AA0220	A.1.C.4) Contributi da privati per ricerca	0,00
AA0230	A.1.D) Contributi c/esercizio da privati	2.300,00
AA0240	A.2) Rettifica contributi c/esercizio per destinazione ad investimenti	-15.000,00
AA0250	A.2.A) Rettifica contributi in c/esercizio per destinazione ad investimenti - da Regione o Prov. Aut. per quota F.S. regionale	0,00
AA0260	A.2.B) Rettifica contributi in c/esercizio per destinazione ad investimenti - altri contributi	-15.000,00
AA0270	A.3) Utilizzo fondi per quote inutilizzate contributi finalizzati e vincolati di esercizi precedenti	5.633.283,74
AA0271	A.3.A) Utilizzo fondi per quote inutilizzate contributi di esercizi precedenti da Regione o Prov. Aut. per quota F.S. regionale indistinto finalizzato	0,00
AA0280	A.3.B) Utilizzo fondi per quote inutilizzate contributi di esercizi precedenti da Regione o Prov. Aut. per quota F.S. regionale vincolato	0,00
AA0290	A.3.C) Utilizzo fondi per quote inutilizzate contributi di esercizi precedenti da soggetti pubblici (extra fondo) vincolati	5.580.031,47
AA0290a	A.3.C.1) Utilizzo fondi per quote inutilizzate contributi di esercizi precedenti da soggetti pubblici (extra fondo) vincolati - PERIMETRO SANITA	0,00
AA0290b	A.3.C.2) Utilizzo fondi per quote inutilizzate contributi di esercizi precedenti da soggetti pubblici (extra fondo) vincolati - NO PERIMETRO SANITA	5.580.031,47
AA0300	A.3.D) Utilizzo fondi per quote inutilizzate contributi di esercizi precedenti per ricerca	0,00
AA0310	A.3.E) Utilizzo fondi per quote inutilizzate contributi vincolati di esercizi precedenti da privati	53.252,27
AA0320	A.4) Ricavi per prestazioni sanitarie e sociosanitarie a rilevanza sanitaria	1.079.965,71
AA0330	A.4.A) Ricavi per prestazioni sanitarie e sociosanitarie a rilevanza sanitaria erogate a soggetti pubblici	97.978,00
AA0340	A.4.A.1) Ricavi per prestaz. sanitarie e sociosanitarie a rilevanza sanitaria erogate ad Aziende sanitarie pubbliche della Regione	0,00
AA0350	A.4.A.1.1) Prestazioni di ricovero	0,00
AA0360	A.4.A.1.2) Prestazioni di specialistica ambulatoriale	0,00
AA0361	A.4.A.1.3) Prestazioni di pronto soccorso non seguite da ricovero	0,00
AA0370	A.4.A.1.4) Prestazioni di psichiatria residenziale e semiresidenziale	0,00
AA0380	A.4.A.1.5) Prestazioni di File F	0,00
AA0390	A.4.A.1.6) Prestazioni servizi MMG, PLS, Contin. assistenziale	0,00
AA0400	A.4.A.1.7) Prestazioni servizi farmaceutica convenzionata	0,00
AA0410	A.4.A.1.8) Prestazioni termali	0,00
AA0420	A.4.A.1.9) Prestazioni trasporto ambulanze ed elisoccorso	0,00
AA0421	A.4.A.1.10) Prestazioni assistenza integrativa	0,00
AA0422	A.4.A.1.11) Prestazioni assistenza protesica	0,00
AA0423	A.4.A.1.12) Prestazioni assistenza riabilitativa extraospedaliera	0,00
AA0424	A.4.A.1.13) Ricavi per cessione di emocomponenti e cellule staminali	0,00
AA0425	A.4.A.1.14) Prestazioni assistenza domiciliare integrata (ADI)	0,00
AA0430	A.4.A.1.15) Altre prestazioni sanitarie e socio-sanitarie a rilevanza sanitaria	0,00
AA0430a	A.4.A.1.15.A) Altre prestazioni sanitarie e socio-sanitarie a rilevanza sanitaria - HOSPICE	0,00

Il Proponente: Il Direttore UOC Contabilità e bilancio dott. Marco Biasi

DELIBERAZIONE DEL DIRETTORE GENERALE N. DEL

Pagina 13 di 358

		Area Sociale
AA0430b	A.4.A.1.15.B) Altre prestazioni sanitarie e socio-sanitarie a rilevanza sanitaria	0,00
AA0440	A.4.A.2) Ricavi per prestaz. sanitarie e sociosanitarie a rilevanza sanitaria erogate ad altri soggetti pubblici	97.978,00
AA0450	A.4.A.3) Ricavi per prestaz. sanitarie e sociosanitarie a rilevanza sanitaria erogate a soggetti pubblici Extraregione	0,00
AA0460	A.4.A.3.1) Prestazioni di ricovero	0,00
AA0470	A.4.A.3.2) Prestazioni ambulatoriali	0,00
AA0471	A.4.A.3.3) Prestazioni pronto soccorso non seguite da ricovero	0,00
AA0480	A.4.A.3.4) Prestazioni di psichiatria non soggetta a compensazione (resid. e semiresid.)	0,00
AA0490	A.4.A.3.5) Prestazioni di File F	0,00
AA0500	A.4.A.3.6) Prestazioni servizi MMG, PLS, Contin. assistenziale Extraregione	0,00
AA0510	A.4.A.3.7) Prestazioni servizi farmaceutica convenzionata Extraregione	0,00
AA0520	A.4.A.3.8) Prestazioni termali Extraregione	0,00
AA0530	A.4.A.3.9) Prestazioni trasporto ambulanze ed elisoccorso Extraregione	0,00
AA0541	A.4.A.3.10) Prestazioni assistenza integrativa da pubblico (extraregione)	0,00
AA0542	A.4.A.3.11) Prestazioni assistenza protesica da pubblico (extraregione)	0,00
AA0550	A.4.A.3.12) Ricavi per cessione di emocomponenti e cellule staminali Extraregione	0,00
AA0560	A.4.A.3.13) Ricavi GSA per differenziale saldo mobilità interregionale	0,00
AA0561	A.4.A.3.14) Altre prestazioni sanitarie e sociosanitarie a rilevanza sanitaria erogate a soggetti pubblici Extraregione	0,00
AA0570	A.4.A.3.15) Altre prestazioni sanitarie e sociosanitarie a rilevanza sanitaria non soggette a compensazione Extraregione	0,00
AA0580	A.4.A.3.15.A) Prestazioni di assistenza riabilitativa non soggette a compensazione Extraregione	0,00
AA0590	A.4.A.3.15.B) Altre prestazioni sanitarie e socio-sanitarie a rilevanza sanitaria non soggette a compensazione Extraregione	0,00
AA0600	A.4.A.3.16) Altre prestazioni sanitarie a rilevanza sanitaria - Mobilità attiva Internazionale	0,00
AA0601	A.4.A.3.17) Altre prestazioni sanitarie a rilevanza sanitaria - Mobilità attiva Internazionale rilevata dalle AO, AOU, IRCCS.	0,00
AA0602	A.4.A.3.18) Altre prestazioni sanitarie e sociosanitarie a rilevanza sanitaria ad Aziende sanitarie e casse mutua estera - (fatturate direttamente)	0,00
AA0610	A.4.B) Ricavi per prestazioni sanitarie e sociosanitarie a rilevanza sanitaria erogate da privati v/residenti Extraregione in compensazione (mobilità attiva)	0,00
AA0620	A.4.B.1) Prestazioni di ricovero da priv. Extraregione in compensazione (mobilità attiva)	0,00
AA0630	A.4.B.2) Prestazioni ambulatoriali da priv. Extraregione in compensazione (mobilità attiva)	0,00
AA0631	A.4.B.3) Prestazioni di pronto soccorso non seguite da ricovero da priv. Extraregione in compensazione (mobilità attiva)	0,00
AA0640	A.4.B.4) Prestazioni di File F da priv. Extraregione in compensazione (mobilità attiva)	0,00
AA0650	A.4.B.5) Altre prestazioni sanitarie e sociosanitarie a rilevanza sanitaria erogate da privati v/residenti Extraregione in compensazione (mobilità attiva)	0,00
AA0660	A.4.C) Ricavi per prestazioni sanitarie e sociosanitarie a rilevanza sanitaria erogate a privati	981.987,71
AA0670	A.4.D) Ricavi per prestazioni sanitarie erogate in regime di intramoenia	0,00
AA0680	A.4.D.1) Ricavi per prestazioni sanitarie intramoenia - Area ospedaliera	0,00
AA0690	A.4.D.2) Ricavi per prestazioni sanitarie intramoenia - Area specialistica	0,00
AA0700	A.4.D.3) Ricavi per prestazioni sanitarie intramoenia - Area sanità pubblica	0,00
AA0710	A.4.D.4) Ricavi per prestazioni sanitarie intramoenia - Consulenze (ex art. 55 c.1 lett. c), d) ed ex art. 57-58)	0,00
AA0720	A.4.D.5) Ricavi per prestazioni sanitarie intramoenia - Consulenze (ex art. 55 c.1 lett. c), d) ed ex art. 57-58) (Aziende sanitarie pubbliche della Regione)	0,00
AA0730	A.4.D.6) Ricavi per prestazioni sanitarie intramoenia - Altro	0,00
AA0740	A.4.D.7) Ricavi per prestazioni sanitarie intramoenia - Altro (Aziende sanitarie pubbliche della Regione)	0,00
AA0750	A.5) Concorsi, recuperi e rimborsi	1.890.646,15
AA0760	A.5.A) Rimborsi assicurativi	0,00
AA0770	A.5.B) Concorsi, recuperi e rimborsi da Regione	130.184,84
AA0780	A.5.B.1) Rimborso degli oneri stipendiali del personale dell'azienda in posizione di comando presso la Regione	130.184,84
AA0790	A.5.B.2) Altri concorsi, recuperi e rimborsi da parte della Regione	0,00
AA0800	A.5.C) Concorsi, recuperi e rimborsi da Aziende sanitarie pubbliche della Regione	0,00
AA0810	A.5.C.1) Rimborso degli oneri stipendiali del personale dipendente dell'azienda in posizione di comando presso Aziende sanitarie pubbliche della Regione	0,00
AA0820	A.5.C.2) Rimborsi per acquisto beni da parte di Aziende sanitarie pubbliche della Regione	0,00
AA0830	A.5.C.3) Altri concorsi, recuperi e rimborsi da parte di Aziende sanitarie pubbliche della Regione	0,00
AA0831	A.5.C.4) Altri concorsi, recuperi e rimborsi da parte della Regione - GSA - Azienda Zero	0,00
AA0840	A.5.D) Concorsi, recuperi e rimborsi da altri soggetti pubblici	1.031.572,44
AA0850	A.5.D.1) Rimborso degli oneri stipendiali del personale dipendente dell'azienda in posizione di comando presso altri soggetti pubblici	0,00
AA0860	A.5.D.2) Rimborsi per acquisto beni da parte di altri soggetti pubblici	0,00
AA0860a	A.5.D.2.A) Rimborsi per acquisto beni da parte di altri soggetti pubblici: emoderivati CRAT)	0,00
AA0860b	A.5.D.2.B) Rimborsi per acquisto beni da parte di altri soggetti pubblici: altro)	0,00
AA0870	A.5.D.3) Altri concorsi, recuperi e rimborsi da parte di altri soggetti pubblici	1.031.572,44
AA0880	A.5.E) Concorsi, recuperi e rimborsi da privati	728.888,87
AA0890	A.5.E.1) Rimborso da aziende farmaceutiche per Pay back	0,00
AA0900	A.5.E.1.1) Pay-back per il superamento del tetto della spesa farmaceutica territoriale	0,00
AA0910	A.5.E.1.2) Pay-back per superamento del tetto della spesa farmaceutica ospedaliera	0,00
AA0920	A.5.E.1.3) Ulteriore Pay-back	0,00
AA0921	A.5.E.2) Rimborso per Pay back sui dispositivi medici	0,00
AA0930	A.5.E.3) Altri concorsi, recuperi e rimborsi da privati	728.888,87
AA0940	A.6) Compartecipazione alla spesa per prestazioni sanitarie (Ticket)	0,00
AA0950	A.6.A) Compartecipazione alla spesa per prestazioni sanitarie - Ticket sulle prestazioni di specialistica ambulatoriale e APA-PAC	0,00
AA0960	A.6.B) Compartecipazione alla spesa per prestazioni sanitarie - Ticket sul pronto soccorso	0,00
AA0970	A.6.C) Compartecipazione alla spesa per prestazioni sanitarie (Ticket) - Altro	0,00
AA0980	A.7) Quota contributi c/capitale imputata all'esercizio	38.292,06
AA0990	A.7.A) Quota imputata all'esercizio dei finanziamenti per investimenti dallo Stato	0,00
AA1000	A.7.B) Quota imputata all'esercizio dei finanziamenti per investimenti da Regione	0,00

Il Proponente: Il Direttore UOC Contabilità e bilancio dott. Marco Biasi

		Area Sociale
AA1010	A.7.C) Quota imputata all'esercizio dei finanziamenti per beni di prima dotazione	0,00
AA1020	A.7.D) Quota imputata all'esercizio dei contributi in c/ esercizio FSR destinati ad investimenti	0,00
AA1030	A.7.E) Quota imputata all'esercizio degli altri contributi in c/ esercizio destinati ad investimenti	21.724,66
AA1040	A.7.F) Quota imputata all'esercizio di altre poste del patrimonio netto	16.567,40
AA1050	A.8) Incrementi delle immobilizzazioni per lavori interni	0,00
AA1060	A.9) Altri ricavi e proventi	0,00
AA1070	A.9.A) Ricavi per prestazioni non sanitarie	0,00
AA1080	A.9.B) Fitti attivi ed altri proventi da attività immobiliari	0,00
AA1090	A.9.C) Altri proventi diversi	0,00
BZ9999	Totale costi della produzione (B)	57.471.889,51
BA0010	B.1) Acquisti di beni	184.766,64
BA0020	B.1.A) Acquisti di beni sanitari	0,00
BA0030	B.1.A.1) Prodotti farmaceutici ed emoderivati	0,00
BA0040	B.1.A.1.1) Medicinali con AIC, ad eccezione di vaccini, emoderivati di produzione regionale, ossigeno e altri gas medicali	0,00
BA0050	B.1.A.1.2) Medicinali senza AIC	0,00
BA0051	B.1.A.1.3) Ossigeno e altri gas medicali	0,00
BA0060	B.1.A.1.4) Emoderivati di produzione regionale	0,00
BA0061	B.1.A.1.4.1) Emoderivati di produzione regionale da pubblico (Aziende sanitarie pubbliche della Regione) - Mobilità intraregionale	0,00
BA0062	B.1.A.1.4.2) Emoderivati di produzione regionale da pubblico (Aziende sanitarie pubbliche della Regione) - Mobilità extraregionale	0,00
BA0063	B.1.A.1.4.3) Emoderivati di produzione regionale da altri soggetti	0,00
BA0070	B.1.A.2) Sangue ed emocomponenti	0,00
BA0080	B.1.A.2.1) da pubblico (Aziende sanitarie pubbliche della Regione) – Mobilità intraregionale	0,00
BA0090	B.1.A.2.2) da pubblico (Aziende sanitarie pubbliche extra Regione) – Mobilità extraregionale	0,00
BA0100	B.1.A.2.3) da altri soggetti	0,00
BA0210	B.1.A.3) Dispositivi medici	0,00
BA0220	B.1.A.3.1) Dispositivi medici	0,00
BA0220a	B.1.A.3.1.A) Dispositivi protesici impiantabili)	0,00
BA0220b	B.1.A.3.1.B) Dispositivi medici altro)	0,00
BA0230	B.1.A.3.2) Dispositivi medici impiantabili attivi	0,00
BA0240	B.1.A.3.3) Dispositivi medico diagnostici in vitro (IVD)	0,00
BA0250	B.1.A.4) Prodotti dietetici	0,00
BA0260	B.1.A.5) Materiali per la profilassi (vaccini)	0,00
BA0270	B.1.A.6) Prodotti chimici	0,00
BA0280	B.1.A.7) Materiali e prodotti per uso veterinario	0,00
BA0290	B.1.A.8) Altri beni e prodotti sanitari	0,00
BA0300	B.1.A.9) Beni e prodotti sanitari da Aziende sanitarie pubbliche della Regione	0,00
BA0301	B.1.A.9.1) Prodotti farmaceutici ed emoderivati	0,00
BA0303	B.1.A.9.3) Dispositivi medici	0,00
BA0304	B.1.A.9.4) Prodotti dietetici	0,00
BA0305	B.1.A.9.5) Materiali per la profilassi (vaccini)	0,00
BA0306	B.1.A.9.6) Prodotti chimici	0,00
BA0307	B.1.A.9.7) Materiali e prodotti per uso veterinario	0,00
BA0308	B.1.A.9.8) Altri beni e prodotti sanitari	0,00
BA0310	B.1.B) Acquisti di beni non sanitari	184.766,64
BA0320	B.1.B.1) Prodotti alimentari	3.358,96
BA0330	B.1.B.2) Materiali di guardaroba, di pulizia e di convivenza in genere	21.755,32
BA0340	B.1.B.3) Combustibili, carburanti e lubrificanti	11.497,31
BA0350	B.1.B.4) Supporti informatici e cancelleria	9.165,53
BA0360	B.1.B.5) Materiale per la manutenzione	2.727,66
BA0370	B.1.B.6) Altri beni e prodotti non sanitari	136.261,86
BA0380	B.1.B.7) Beni e prodotti non sanitari da Aziende sanitarie pubbliche della Regione	0,00
BA0390	B.2) Acquisti di servizi	45.726.112,94
BA0400	B.2.A) Acquisti servizi sanitari	44.517.230,97
BA0410	B.2.A.1) Acquisti servizi sanitari per medicina di base	0,00
BA0420	B.2.A.1.1) - da convenzione	0,00
BA0430	B.2.A.1.1.A) Costi per assistenza MMG	0,00
BA0440	B.2.A.1.1.B) Costi per assistenza PLS	0,00
BA0450	B.2.A.1.1.C) Costi per assistenza Continuità assistenziale	0,00
BA0460	B.2.A.1.1.D) Altro (medicina dei servizi, psicologi, medici 118, ecc)	0,00
BA0470	B.2.A.1.2) - da pubblico (Aziende sanitarie pubbliche della Regione) - Mobilità intraregionale	0,00
BA0480	B.2.A.1.3) - da pubblico (Aziende sanitarie pubbliche Extraregione) - Mobilità extraregionale	0,00
BA0490	B.2.A.2) Acquisti servizi sanitari per farmaceutica	0,00
BA0500	B.2.A.2.1) - da convenzione	0,00
BA0510	B.2.A.2.2) - da pubblico (Aziende sanitarie pubbliche della Regione)- Mobilità intraregionale	0,00
BA0520	B.2.A.2.3) - da pubblico (Extraregione)	0,00
BA0530	B.2.A.3) Acquisti servizi sanitari per assistenza specialistica ambulatoriale	0,00
BA0540	B.2.A.3.1) - da pubblico (Aziende sanitarie pubbliche della Regione)	0,00
BA0541	B.2.A.3.2) prestazioni di pronto soccorso non seguite da ricovero - da pubblico (Aziende sanitarie pubbliche della Regione)	0,00
BA0550	B.2.A.3.3) - da pubblico (altri soggetti pubbl. della Regione)	0,00
BA0551	B.2.A.3.4) prestazioni di pronto soccorso non seguite da ricovero - da pubblico (altri soggetti pubbl. della Regione)	0,00
BA0560	B.2.A.3.5) - da pubblico (Extraregione)	0,00
BA0561	B.2.A.3.6) prestazioni di pronto soccorso non seguite da ricovero - da pubblico (Extraregione)	0,00
BA0570	B.2.A.3.7) - da privato - Medici SUMAI	0,00
BA0580	B.2.A.3.8) - da privato	0,00

Il Proponente: Il Direttore UOC Contabilità e bilancio dott. Marco Biasi

DELIBERAZIONE DEL DIRETTORE GENERALE N. DEL

Pagina 15 di 358

		Area Sociale
BA0590	B.2.A.3.8.A) Servizi sanitari per assistenza specialistica da IRCCS privati e Policlinici privati	0,00
BA0591	B.2.A.3.8.B) Servizi sanitari per prestazioni di pronto soccorso non seguite da ricovero - da IRCCS privati e Policlinici privati	0,00
BA0600	B.2.A.3.8.C) Servizi sanitari per assistenza specialistica da Ospedali Classificati privati	0,00
BA0601	B.2.A.3.8.D) Servizi sanitari per prestazioni di pronto soccorso non seguite da ricovero - da Ospedali Classificati privati	0,00
BA0610	B.2.A.3.8.E) Servizi sanitari per assistenza specialistica da Case di Cura private	0,00
BA0611	B.2.A.3.8.F) Servizi sanitari per prestazioni di pronto soccorso non seguite da ricovero - da Case di Cura private	0,00
BA0620	B.2.A.3.8.G) Servizi sanitari per assistenza specialistica da altri privati	0,00
BA0621	B.2.A.3.8.H) Servizi sanitari per prestazioni di pronto soccorso non seguite da ricovero - da altri privati	0,00
BA0630	B.2.A.3.9) - da privato per cittadini non residenti - Extraregione (mobilità attiva in compensazione)	0,00
BA0631	B.2.A.3.10) Servizi sanitari per prestazioni di pronto soccorso non seguite da ricovero - da privato per cittadini non residenti - Extraregione (mobilità attiva in compensazione)	0,00
BA0640	B.2.A.4) Acquisti servizi sanitari per assistenza riabilitativa	0,00
BA0650	B.2.A.4.1) - da pubblico (Aziende sanitarie pubbliche della Regione)	0,00
BA0660	B.2.A.4.2) - da pubblico (altri soggetti pubbl. della Regione)	0,00
BA0670	B.2.A.4.3) - da pubblico (Extraregione) non soggetti a compensazione	0,00
BA0680	B.2.A.4.4) - da privato (intraregionale)	0,00
BA0690	B.2.A.4.5) - da privato (extraregionale)	0,00
BA0700	B.2.A.5) Acquisti servizi sanitari per assistenza integrativa	0,00
BA0710	B.2.A.5.1) - da pubblico (Aziende sanitarie pubbliche della Regione)	0,00
BA0720	B.2.A.5.2) - da pubblico (altri soggetti pubbl. della Regione)	0,00
BA0730	B.2.A.5.3) - da pubblico (Extraregione)	0,00
BA0740	B.2.A.5.4) - da privato	0,00
BA0750	B.2.A.6) Acquisti servizi sanitari per assistenza protesica	0,00
BA0760	B.2.A.6.1) - da pubblico (Aziende sanitarie pubbliche della Regione)	0,00
BA0770	B.2.A.6.2) - da pubblico (altri soggetti pubbl. della Regione)	0,00
BA0780	B.2.A.6.3) - da pubblico (Extraregione)	0,00
BA0790	B.2.A.6.4) - da privato	0,00
BA0800	B.2.A.7) Acquisti servizi sanitari per assistenza ospedaliera	0,00
BA0810	B.2.A.7.1) - da pubblico (Aziende sanitarie pubbliche della Regione)	0,00
BA0820	B.2.A.7.2) - da pubblico (altri soggetti pubbl. della Regione)	0,00
BA0830	B.2.A.7.3) - da pubblico (Extraregione)	0,00
BA0840	B.2.A.7.4) - da privato	0,00
BA0850	B.2.A.7.4.A) Servizi sanitari per assistenza ospedaliera da IRCCS privati e Policlinici privati	0,00
BA0860	B.2.A.7.4.B) Servizi sanitari per assistenza ospedaliera da Ospedali Classificati privati	0,00
BA0870	B.2.A.7.4.C) Servizi sanitari per assistenza ospedaliera da Case di Cura private	0,00
BA0880	B.2.A.7.4.D) Servizi sanitari per assistenza ospedaliera da altri privati	0,00
BA0890	B.2.A.7.5) - da privato per cittadini non residenti - Extraregione (mobilità attiva in compensazione)	0,00
BA0900	B.2.A.8) Acquisto prestazioni di psichiatria residenziale e semiresidenziale	1.517.960,66
BA0910	B.2.A.8.1) - da pubblico (Aziende sanitarie pubbliche della Regione)	0,00
BA0920	B.2.A.8.2) - da pubblico (altri soggetti pubbl. della Regione)	0,00
BA0930	B.2.A.8.3) - da pubblico (Extraregione) - non soggette a compensazione	0,00
BA0940	B.2.A.8.4) - da privato (intraregionale)	1.489.145,32
BA0950	B.2.A.8.5) - da privato (extraregionale)	28.815,34
BA0960	B.2.A.9) Acquisto prestazioni di distribuzione farmaci File F	0,00
BA0970	B.2.A.9.1) - da pubblico (Aziende sanitarie pubbliche della Regione) - Mobilità intraregionale	0,00
BA0980	B.2.A.9.2) - da pubblico (altri soggetti pubbl. della Regione)	0,00
BA0990	B.2.A.9.3) - da pubblico (Extraregione)	0,00
BA1000	B.2.A.9.4) - da privato (intraregionale)	0,00
BA1010	B.2.A.9.5) - da privato (extraregionale)	0,00
BA1020	B.2.A.9.6) - da privato per cittadini non residenti - Extraregione (mobilità attiva in compensazione)	0,00
BA1030	B.2.A.10) Acquisto prestazioni termali in convenzione	0,00
BA1040	B.2.A.10.1) - da pubblico (Aziende sanitarie pubbliche della Regione) - Mobilità intraregionale	0,00
BA1050	B.2.A.10.2) - da pubblico (altri soggetti pubbl. della Regione)	0,00
BA1060	B.2.A.10.3) - da pubblico (Extraregione)	0,00
BA1070	B.2.A.10.4) - da privato	0,00
BA1080	B.2.A.10.5) - da privato per cittadini non residenti - Extraregione (mobilità attiva in compensazione)	0,00
BA1090	B.2.A.11) Acquisto prestazioni di trasporto sanitario	1.281.273,03
BA1100	B.2.A.11.1) - da pubblico (Aziende sanitarie pubbliche della Regione) - Mobilità intraregionale	0,00
BA1110	B.2.A.11.2) - da pubblico (altri soggetti pubbl. della Regione)	0,00
BA1120	B.2.A.11.3) - da pubblico (Extraregione)	0,00
BA1130	B.2.A.11.4) - da privato	1.281.273,03
BA1140	B.2.A.12) Acquisto prestazioni Socio-Sanitarie a rilevanza sanitaria	26.326.092,93
BA1150	B.2.A.12.1) - da pubblico (Aziende sanitarie pubbliche della Regione) - Mobilità intraregionale	0,00
BA1151	B.2.A.12.1.A) Assistenza domiciliare integrata (ADI)	0,00
BA1152	B.2.A.12.1.B) Altre prestazioni socio-sanitarie a rilevanza sanitaria	0,00
BA1160	B.2.A.12.2) - da pubblico (altri soggetti pubblici della Regione)	0,00
BA1160a	B.2.A.12.2.A) Residenzialità anziani	0,00
BA1160b	B.2.A.12.2.B) Residenzialità disabili	0,00
BA1160c	B.2.A.12.2.C) Centri diurni per disabili	0,00
BA1160d	B.2.A.12.2.D) Hospice	0,00
BA1160e	B.2.A.12.2.E) Altro	0,00
BA1161	B.2.A.12.3) - da pubblico (Extraregione) - Acquisto di Altre prestazioni sociosanitarie a rilevanza sanitaria erogate a soggetti pubblici Extraregione	0,00
BA1170	B.2.A.12.4) - da pubblico (Extraregione) non soggette a compensazione	0,00
BA1180	B.2.A.12.5) - da privato (intraregionale)	26.060.416,63
BA1180a	B.2.A.12.5.A) Residenzialità anziani	0,00

Il Proponente: Il Direttore UOC Contabilità e bilancio dott. Marco Biasi

DELIBERAZIONE DEL DIRETTORE GENERALE N. DEL

Pagina 16 di 358

		Area Sociale
BA1180b	B.2.A.12.5.B) Residenzialità disabili	6.390.954,50
BA1180c	B.2.A.12.5.C) Centri diurni per disabili	8.242.711,27
BA1180d	B.2.A.12.5.D) Hospice	0,00
BA1180e	B.2.A.12.5.E) Altro	11.426.750,86
BA1190	B.2.A.12.6) - da privato (extraregionale)	265.676,30
BA1200	B.2.A.13) Compartecipazione al personale per att. libero-prof. (intramoenia)	0,00
BA1210	B.2.A.13.1) Compartecipazione al personale per att. libero professionale intramoenia - Area ospedaliera	0,00
BA1220	B.2.A.13.2) Compartecipazione al personale per att. libero professionale intramoenia- Area specialistica	0,00
BA1230	B.2.A.13.3) Compartecipazione al personale per att. libero professionale intramoenia - Area sanità pubblica	0,00
BA1240	B.2.A.13.4) Compartecipazione al personale per att. libero professionale intramoenia - Consulenze (ex art. 55 c.1 lett. c), d) ed ex Art. 57-58)	0,00
BA1250	B.2.A.13.5) Compartecipazione al personale per att. libero professionale intramoenia - Consulenze (ex art. 55 c.1 lett. c), d) ed ex Art. 57-58) (Aziende sanitarie pubbliche della Regione)	0,00
BA1260	B.2.A.13.6) Compartecipazione al personale per att. libero professionale intramoenia - Altro	0,00
BA1270	B.2.A.13.7) Compartecipazione al personale per att. libero professionale intramoenia - Altro (Aziende sanitarie pubbliche della Regione)	0,00
BA1280	B.2.A.14) Rimborsi, assegni e contributi sanitari	15.315.110,86
BA1290	B.2.A.14.1) Contributi ad associazioni di volontariato	347.847,01
BA1300	B.2.A.14.2) Rimborsi per cure all'estero	0,00
BA1310	B.2.A.14.3) Contributi a società partecipate e/o enti dipendenti della Regione	0,00
BA1320	B.2.A.14.4) Contributo Legge 210/92	0,00
BA1330	B.2.A.14.5) Altri rimborsi, assegni e contributi	14.967.263,85
BA1340	B.2.A.14.6) Rimborsi, assegni e contributi v/Aziende sanitarie pubbliche della Regione	0,00
BA1341	B.2.A.14.7) Rimborsi, assegni e contributi v/Regione - GSA - Azienda Zero	0,00
BA1350	B.2.A.15) Consulenze, Collaborazioni, Interinale e altre prestazioni di lavoro sanitarie e sociosanitarie	0,00
BA1360	B.2.A.15.1) Consulenze sanitarie e sociosanitarie da Aziende sanitarie pubbliche della Regione	0,00
BA1370	B.2.A.15.2) Consulenze sanitarie e sociosanitarie da terzi - Altri soggetti pubblici	0,00
BA1380	B.2.A.15.3) Consulenze, Collaborazioni, Interinale e altre prestazioni di lavoro sanitarie e sociosanitarie da privato	0,00
BA1390	B.2.A.15.3.A) Consulenze sanitarie da privato - articolo 55, comma 2, CCNL 8 giugno 2000	0,00
BA1400	B.2.A.15.3.B) Altre consulenze sanitarie e sociosanitarie da privato	0,00
BA1410	B.2.A.15.3.C) Collaborazioni coordinate e continuative sanitarie e sociosanitarie da privato	0,00
BA1420	B.2.A.15.3.D) Indennità a personale universitario - area sanitaria	0,00
BA1430	B.2.A.15.3.E) Lavoro interinale - area sanitaria	0,00
BA1440	B.2.A.15.3.F) Altre collaborazioni e prestazioni di lavoro - area sanitaria	0,00
BA1450	B.2.A.15.4) Rimborsi oneri stipendiali del personale sanitario in comando	0,00
BA1460	B.2.A.15.4.A) Rimborsi oneri stipendiali personale sanitario in comando da Aziende sanitarie pubbliche della Regione	0,00
BA1470	B.2.A.15.4.B) Rimborsi oneri stipendiali personale sanitario in comando da Regioni, soggetti pubblici e da Università	0,00
BA1480	B.2.A.15.4.C) Rimborsi oneri stipendiali personale sanitario in comando da aziende di altre Regioni (Extraregione)	0,00
BA1490	B.2.A.16) Altri servizi sanitari e sociosanitari a rilevanza sanitaria	76.793,49
BA1500	B.2.A.16.1) Altri servizi sanitari e sociosanitari a rilevanza sanitaria da pubblico - Aziende sanitarie pubbliche della Regione	38.927,76
BA1510	B.2.A.16.2) Altri servizi sanitari e sociosanitari a rilevanza sanitaria da pubblico - Altri soggetti pubblici della Regione	0,00
BA1520	B.2.A.16.3) Altri servizi sanitari e sociosanitari a rilevanza sanitaria da pubblico (Extraregione)	0,00
BA1530	B.2.A.16.4) Altri servizi sanitari da privato	37.865,73
BA1530a	B.2.A.16.4.1) Altri servizi sanitari da privato - SPERIMENTAZIONI	0,00
BA1530b	B.2.A.16.4.2) Altri servizi sanitari da privato - SERVICE	0,00
BA1530z	B.2.A.16.4.2.A) Altri servizi sanitari da privato - SERVIZIO OSSIGENO	0,00
BA1530y	B.2.A.16.4.2.B) Altri servizi sanitari da privato - SERVICE - ALTRO	0,00
BA1530c	B.2.A.16.4.3) Altri servizi sanitari da privato - DPC	0,00
BA1530d	B.2.A.16.4.4) Altri servizi sanitari da privato - ALTRO	37.865,73
BA1540	B.2.A.16.5) Costi per servizi sanitari - Mobilità internazionale passiva	0,00
BA1541	B.2.A.16.6) Costi per servizi sanitari - Mobilità internazionale passiva rilevata dalle ASL	0,00
BA1542	B.2.A.16.7) Costi per prestazioni sanitarie erogate da aziende sanitarie estere (fatturate direttamente)	0,00
BA1550	B.2.A.17) Costi GSA per differenziale saldo mobilità interregionale	0,00
BA1560	B.2.B) Acquisti di servizi non sanitari	1.208.881,97
BA1570	B.2.B.1) Servizi non sanitari	1.206.397,99
BA1580	B.2.B.1.1) Lavanderia	164.268,39
BA1590	B.2.B.1.2) Pulizia	118.276,91
BA1600	B.2.B.1.3) Mensa	312.934,67
BA1601	B.2.B.1.3.A) Mensa dipendenti	63.616,32
BA1602	B.2.B.1.3.B) Mensa degenti	249.318,35
BA1610	B.2.B.1.4) Riscaldamento	305.006,22
BA1620	B.2.B.1.5) Servizi di assistenza informatica	25.888,90
BA1630	B.2.B.1.6) Servizi trasporti (non sanitari)	5.697,06
BA1640	B.2.B.1.7) Smaltimento rifiuti	6.548,60
BA1650	B.2.B.1.8) Utenze telefoniche	53.164,23
BA1660	B.2.B.1.9) Utenze elettricità	116.348,80
BA1670	B.2.B.1.10) Altre utenze	33.367,94
BA1680	B.2.B.1.11) Premi di assicurazione	15.323,40
BA1690	B.2.B.1.11.A) Premi di assicurazione - R.C. Professionale	0,00
BA1700	B.2.B.1.11.B) Premi di assicurazione - Altri premi assicurativi	15.323,40
BA1710	B.2.B.1.12) Altri servizi non sanitari	49.572,87
BA1720	B.2.B.1.12.A) Altri servizi non sanitari da pubblico (Aziende sanitarie pubbliche della Regione)	0,00
BA1730	B.2.B.1.12.B) Altri servizi non sanitari da altri soggetti pubblici	0,00

Il Proponente: Il Direttore UOC Contabilità e bilancio dott. Marco Biasi

DELIBERAZIONE DEL DIRETTORE GENERALE N. DEL

Pagina 17 di 358

		Area Sociale
BA1740	B.2.B.1.12.C) Altri servizi non sanitari da privato	49.572,87
BA1740a	B.2.B.1.12.C.1) Altri servizi non sanitari esternalizzati (1)	0,00
BA1740b	B.2.B.1.12.C.2) Altri servizi non sanitari da privato: altro (2)	49.572,87
BA1750	B.2.B.2) Consulenze, Collaborazioni, Interinale e altre prestazioni di lavoro non sanitarie	0,00
BA1760	B.2.B.2.1) Consulenze non sanitarie da Aziende sanitarie pubbliche della Regione	0,00
BA1770	B.2.B.2.2) Consulenze non sanitarie da Terzi - Altri soggetti pubblici	0,00
BA1780	B.2.B.2.3) Consulenze, Collaborazioni, Interinale e altre prestazioni di lavoro non sanitarie da privato	0,00
BA1790	B.2.B.2.3.A) Consulenze non sanitarie da privato	0,00
BA1800	B.2.B.2.3.B) Collaborazioni coordinate e continuative non sanitarie da privato	0,00
BA1810	B.2.B.2.3.C) Indennità a personale universitario - area non sanitaria	0,00
BA1820	B.2.B.2.3.D) Lavoro interinale - area non sanitaria	0,00
BA1830	B.2.B.2.3.E) Altre collaborazioni e prestazioni di lavoro - area non sanitaria	0,00
BA1831	B.2.B.2.3.F) Altre Consulenze non sanitarie da privato - in attuazione dell'art.79, comma 1 sexies lettera c), del D.L. 112/2008, convertito con legge 133/2008 e della legge 23 dicembre 2009 n. 191	0,00
BA1840	B.2.B.2.4) Rimborsio oneri stipendiali del personale non sanitario in comando	0,00
BA1850	B.2.B.2.4.A) Rimborsio oneri stipendiali personale non sanitario in comando da Aziende sanitarie pubbliche della Regione	0,00
BA1860	B.2.B.2.4.B) Rimborsio oneri stipendiali personale non sanitario in comando da Regione, soggetti pubblici e da Università	0,00
BA1870	B.2.B.2.4.C) Rimborsio oneri stipendiali personale non sanitario in comando da aziende di altre Regioni (Extraregione)	0,00
BA1880	B.2.B.3) Formazione (esternalizzata e non)	2.483,98
BA1890	B.2.B.3.1) Formazione (esternalizzata e non) da pubblico	0,00
BA1900	B.2.B.3.2) Formazione (esternalizzata e non) da privato	2.483,98
BA1910	B.3) Manutenzione e riparazione (ordinaria esternalizzata)	292.671,14
BA1920	B.3.A) Manutenzione e riparazione ai fabbricati e loro pertinenze	14.501,63
BA1930	B.3.B) Manutenzione e riparazione agli impianti e macchinari	249.358,05
BA1940	B.3.C) Manutenzione e riparazione alle attrezzature sanitarie e scientifiche	0,00
BA1950	B.3.D) Manutenzione e riparazione ai mobili e arredi	118,63
BA1960	B.3.E) Manutenzione e riparazione agli automezzi	3.064,91
BA1970	B.3.F) Altre manutenzioni e riparazioni	25.627,92
BA1980	B.3.G) Manutenzioni e riparazioni da Aziende sanitarie pubbliche della Regione	0,00
BA1990	B.4) Godimento di beni di terzi	95.867,64
BA2000	B.4.A) Fitti passivi	66.065,96
BA2010	B.4.B) Canoni di noleggio	29.801,68
BA2020	B.4.B.1) Canoni di noleggio - area sanitaria	2.038,70
BA2030	B.4.B.2) Canoni di noleggio - area non sanitaria	27.762,98
BA2040	B.4.C) Canoni di leasing	0,00
BA2050	B.4.C.1) Canoni di leasing - area sanitaria	0,00
BA2060	B.4.C.2) Canoni di leasing - area non sanitaria	0,00
BA2061	B.4.D) Canoni di project financing	0,00
BA2070	B.4.E) Locazioni e noleggi da Aziende sanitarie pubbliche della Regione	0,00
BA2080	Totale Costo del personale	8.174.889,48
BA2090	B.5) Personale del ruolo sanitario	1.648.151,14
BA2100	B.5.A) Costo del personale dirigente ruolo sanitario	0,00
BA2110	B.5.A.1) Costo del personale dirigente medico	0,00
BA2120	B.5.A.1.1) Costo del personale dirigente medico - tempo indeterminato	0,00
BA2130	B.5.A.1.2) Costo del personale dirigente medico - tempo determinato	0,00
BA2140	B.5.A.1.3) Costo del personale dirigente medico - altro	0,00
BA2150	B.5.A.2) Costo del personale dirigente non medico	0,00
BA2160	B.5.A.2.1) Costo del personale dirigente non medico - tempo indeterminato	0,00
BA2170	B.5.A.2.2) Costo del personale dirigente non medico - tempo determinato	0,00
BA2180	B.5.A.2.3) Costo del personale dirigente non medico - altro	0,00
BA2190	B.5.B) Costo del personale comparto ruolo sanitario	1.648.151,14
BA2200	B.5.B.1) Costo del personale comparto ruolo sanitario - tempo indeterminato	1.648.151,14
BA2210	B.5.B.2) Costo del personale comparto ruolo sanitario - tempo determinato	0,00
BA2220	B.5.B.3) Costo del personale comparto ruolo sanitario - altro	0,00
BA2230	B.6) Personale del ruolo professionale	0,00
BA2240	B.6.A) Costo del personale dirigente ruolo professionale	0,00
BA2250	B.6.A.1) Costo del personale dirigente ruolo professionale - tempo indeterminato	0,00
BA2260	B.6.A.2) Costo del personale dirigente ruolo professionale - tempo determinato	0,00
BA2270	B.6.A.3) Costo del personale dirigente ruolo professionale - altro	0,00
BA2280	B.6.B) Costo del personale comparto ruolo professionale	0,00
BA2290	B.6.B.1) Costo del personale comparto ruolo professionale - tempo indeterminato	0,00
BA2300	B.6.B.2) Costo del personale comparto ruolo professionale - tempo determinato	0,00
BA2310	B.6.B.3) Costo del personale comparto ruolo professionale - altro	0,00
BA2320	B.7) Personale del ruolo tecnico	5.777.013,34
BA2330	B.7.A) Costo del personale dirigente ruolo tecnico	0,00
BA2340	B.7.A.1) Costo del personale dirigente ruolo tecnico - tempo indeterminato	0,00
BA2350	B.7.A.2) Costo del personale dirigente ruolo tecnico - tempo determinato	0,00
BA2360	B.7.A.3) Costo del personale dirigente ruolo tecnico - altro	0,00
BA2370	B.7.B) Costo del personale comparto ruolo tecnico	5.777.013,34
BA2380	B.7.B.1) Costo del personale comparto ruolo tecnico - tempo indeterminato	5.777.013,34
BA2390	B.7.B.2) Costo del personale comparto ruolo tecnico - tempo determinato	0,00
BA2400	B.7.B.3) Costo del personale comparto ruolo tecnico - altro	0,00
BA2410	B.8) Personale del ruolo amministrativo	749.725,00
BA2420	B.8.A) Costo del personale dirigente ruolo amministrativo	256.867,62
BA2430	B.8.A.1) Costo del personale dirigente ruolo amministrativo - tempo indeterminato	256.867,62

Il Proponente: Il Direttore UOC Contabilità e bilancio dott. Marco Biasi

DELIBERAZIONE DEL DIRETTORE GENERALE N. DEL

Pagina 18 di 358

		Area Sociale
BA2440	B.8.A.2) Costo del personale dirigente ruolo amministrativo - tempo determinato	0,00
BA2450	B.8.A.3) Costo del personale dirigente ruolo amministrativo - altro	0,00
BA2460	B.8.B) Costo del personale comparto ruolo amministrativo	492.857,38
BA2470	B.8.B.1) Costo del personale comparto ruolo amministrativo - tempo indeterminato	492.857,38
BA2480	B.8.B.2) Costo del personale comparto ruolo amministrativo - tempo determinato	0,00
BA2490	B.8.B.3) Costo del personale comparto ruolo amministrativo - altro	0,00
BA2500	B.9) Oneri diversi di gestione	78.413,52
BA2510	B.9.A) Imposte e tasse (escluso IRAP e IRES)	20.238,59
BA2520	B.9.B) Perdite su crediti	0,00
BA2530	B.9.C) Altri oneri diversi di gestione	58.174,93
BA2540	B.9.C.1) Indennità, rimborso spese e oneri sociali per gli Organi Direttivi e Collegio Sindacale	55.144,93
BA2550	B.9.C.2) Altri oneri diversi di gestione	3.030,00
BA2551	B.9.C.3) Altri oneri diversi di gestione da Aziende sanitarie pubbliche della Regione	0,00
BA2552	B.9.C.4) Altri oneri diversi di gestione - per Autoassicurazione	0,00
BA2560	Totale Ammortamenti	37.404,81
BA2570	B.10) Ammortamenti delle immobilizzazioni immateriali	2.314,89
BA2570a	B.10.A) Costi di impianto e di ampliamento	0,00
BA2570b	B.10.B) Costi di ricerca e sviluppo	0,00
BA2570c	B.10.C) Diritti di brevetto e diritti di utilizzazione delle opere d'ingegno	0,00
BA2570d	B.10.D) Concessioni, licenze, marchi e diritti simili	2.314,89
BA2570e	B.10.E) Miglorie su beni di terzi	0,00
BA2570f	B.10.F) Pubblicità	0,00
BA2570g	B.10.G) Altre immobilizzazioni immateriali	0,00
BA2580	B.11) Ammortamenti delle immobilizzazioni materiali	35.089,92
BA2590	B.11.A) Ammortamento dei fabbricati	0,00
BA2600	B.11.A.1) Ammortamenti fabbricati non strumentali (disponibili)	0,00
BA2600a	B.11.A.1.1) Ammortamenti fabbricati non strumentali (disponibili)	0,00
BA2600b	B.11.A.1.2) Ammortamenti costruzioni leggere non strumentali (disponibili)	0,00
BA2610	B.11.A.2) Ammortamenti fabbricati strumentali (indisponibili)	0,00
BA2610a	B.11.A.2.1) Ammortamenti fabbricati strumentali (indisponibili)	0,00
BA2610b	B.11.A.2.2) Ammortamenti costruzioni leggere strumentali (indisponibili)	0,00
BA2620	B.11.B) Ammortamenti delle altre immobilizzazioni materiali	35.089,92
BA2620a	B.11.B.1) Ammortamento impianti e macchinari	0,00
BA2620z	B.11.B.1.1) Ammortamento impianti e macchinari - audiovisivi)	0,00
BA2620y	B.11.B.1.2) Ammortamento impianti e macchinari - altro)	0,00
BA2620b	B.11.B.2) Ammortamento attrezzature sanitarie e scientifiche)	4.561,41
BA2620c	B.11.B.3) Ammortamento mobili e arredi)	15.788,70
BA2620d	B.11.B.4) Ammortamento automezzi)	0,00
BA2620e	B.11.B.5) Ammortamenti macchine d'ufficio)	13.949,74
BA2620f	B.11.B.6) Ammortamenti altri beni)	790,07
BA2630	B.12) Svalutazione delle immobilizzazioni e dei crediti	27.075,19
BA2640	B.12.A) Svalutazione delle immobilizzazioni immateriali e materiali	0,00
BA2650	B.12.B) Svalutazione dei crediti	27.075,19
BA2650a	B.12.B.1) Svalutazione dei crediti delle immobilizzazioni finanziarie)	0,00
BA2650b	B.12.B.2) Svalutazione dei crediti dell'attivo circolante)	27.075,19
BA2660	B.13) Variazione delle rimanenze	0,00
BA2670	B.13.A) Variazione rimanenze sanitarie	0,00
BA2671	B.13.A.1) Prodotti farmaceutici ed emoderivati	0,00
BA2672	B.13.A.2) Sangue ed emocomponenti	0,00
BA2673	B.13.A.3) Dispositivi medici	0,00
BA2674	B.13.A.4) Prodotti dietetici	0,00
BA2675	B.13.A.5) Materiali per la profilassi (vaccini)	0,00
BA2676	B.13.A.6) Prodotti chimici	0,00
BA2677	B.13.A.7) Materiali e prodotti per uso veterinario	0,00
BA2678	B.13.A.8) Altri beni e prodotti sanitari	0,00
BA2680	B.13.B) Variazione rimanenze non sanitarie	0,00
BA2681	B.13.B.1) Prodotti alimentari	0,00
BA2682	B.13.B.2) Materiali di guardaroba, di pulizia, e di convivenza in genere	0,00
BA2683	B.13.B.3) Combustibili, carburanti e lubrificanti	0,00
BA2684	B.13.B.4) Supporti informatici e cancelleria	0,00
BA2685	B.13.B.5) Materiale per la manutenzione	0,00
BA2686	B.13.B.6) Altri beni e prodotti non sanitari	0,00
BA2690	B.14) Accantonamenti dell'esercizio	2.854.688,15
BA2700	B.14.A) Accantonamenti per rischi	74.000,00
BA2710	B.14.A.1) Accantonamenti per cause civili ed oneri processuali	29.000,00
BA2720	B.14.A.2) Accantonamenti per contenzioso personale dipendente	0,00
BA2730	B.14.A.3) Accantonamenti per rischi connessi all'acquisto di prestazioni sanitarie da privato	0,00
BA2740	B.14.A.4) Accantonamenti per copertura diretta dei rischi (autoassicurazione)	45.000,00
BA2741	B.14.A.5) Accantonamenti per franchigia assicurativa	0,00
BA2750	B.14.A.6) Altri accantonamenti per rischi	0,00
BA2751	B.14.A.7) Altri Accantonamenti per interessi di mora	0,00
BA2760	B.14.B) Accantonamenti per premio di operosità (SUMAI)	0,00
BA2770	B.14.C) Accantonamenti per quote inutilizzate di contributi finalizzati e vincolati	2.507.831,25
BA2771	B.14.C.1) Accantonamenti per quote inutilizzate contributi da Regione e Prov. Aut. per quota F.S. indistinto finalizzato	0,00
BA2780	B.14.C.2) Accantonamenti per quote inutilizzate contributi da Regione e Prov. Aut. per quota F.S. vincolato	0,00
BA2790	B.14.C.3) Accantonamenti per quote inutilizzate contributi da soggetti pubblici (extra fondo) vincolati	2.505.531,25

Il Proponente: Il Direttore UOC Contabilità e bilancio dott. Marco Biasi

DELIBERAZIONE DEL DIRETTORE GENERALE N. DEL

Pagina 19 di 358

		Area Sociale
BA2790a	B.14.C.3.a) Accantonamenti per quote inutilizzate contributi da soggetti pubblici (extra fondo) vincolati - PERIMETRO SANITA	0,00
BA2790b	B.14.C.3.b) Accantonamenti per quote inutilizzate contributi da soggetti pubblici (extra fondo) vincolati - NO PERIMETRO SANITA	2.505.531,25
BA2800	B.14.C.4) Accantonamenti per quote inutilizzate contributi da soggetti pubblici per ricerca	0,00
BA2810	B.14.C.5) Accantonamenti per quote inutilizzate contributi vincolati da privati	2.300,00
BA2811	B.14.C.6) Accantonamenti per quote inutilizzate contributi da soggetti privati per ricerca	0,00
BA2820	B.14.D) Altri accantonamenti	272.856,90
BA2840	B.14.D.1) Acc. Rinnovi convenzioni MMG/PLS/MCA	0,00
BA2850	B.14.D.2) Acc. Rinnovi convenzioni Medici Sumai	0,00
BA2860	B.14.D.3) Acc. Rinnovi contratt.: dirigenza medica	0,00
BA2870	B.14.D.4) Acc. Rinnovi contratt.: dirigenza non medica	9.354,65
BA2880	B.14.D.5) Acc. Rinnovi contratt.: comparto	263.502,25
BA2881	B.14.D.6) Acc. per Trattamento di fine rapporto dipendenti	0,00
BA2882	B.14.D.7) Acc. per Trattamenti di quiescenza e simili	0,00
BA2883	B.14.D.8) Acc. per Fondi integrativi pensione	0,00
BA2884	B.14.D.9) Acc. Incentivi funzioni tecniche art. 113 D.lgs 50/2016	0,00
BA2890	B.14.D.10) Altri accantonamenti	0,00
CZ9999	Totale proventi e oneri finanziari (C)	0,00
CA0010	C.1) Interessi attivi	0,00
CA0020	C.1.A) Interessi attivi su c/tesoreria unica	0,00
CA0030	C.1.B) Interessi attivi su c/c postali e bancari	0,00
CA0040	C.1.C) Altri interessi attivi	0,00
CA0050	C.2) Altri proventi	0,00
CA0060	C.2.A) Proventi da partecipazioni	0,00
CA0070	C.2.B) Proventi finanziari da crediti iscritti nelle immobilizzazioni	0,00
CA0080	C.2.C) Proventi finanziari da titoli iscritti nelle immobilizzazioni	0,00
CA0090	C.2.D) Altri proventi finanziari diversi dai precedenti	0,00
CA0100	C.2.E) Utili su cambi	0,00
CA0110	C.3) Interessi passivi	0,00
CA0120	C.3.A) Interessi passivi su anticipazioni di cassa	0,00
CA0130	C.3.B) Interessi passivi su mutui	0,00
CA0140	C.3.C) Altri interessi passivi	0,00
CA0150	C.4) Altri oneri	0,00
CA0160	C.4.A) Altri oneri finanziari	0,00
CA0170	C.4.B) Perdite su cambi	0,00
DZ9999	Totale rettifiche di valore di attività finanziarie (D)	0,00
DA0010	D.1) Rivalutazioni	0,00
DA0020	D.2) Svalutazioni	0,00
EZ9999	Totale proventi e oneri straordinari (E)	685.379,41
EA0010	E.1) Proventi straordinari	893.748,84
EA0020	E.1.A) Plusvalenze	0,00
EA0030	E.1.B) Altri proventi straordinari	893.748,84
EA0040	E.1.B.1) Proventi da donazioni e liberalità diverse	0,00
EA0050	E.1.B.2) Sopravvenienze attive	893.748,84
EA0051	E.1.B.2.1) Sopravvenienze attive per quote F.S. vincolato	0,00
EA0060	E.1.B.2.2) Sopravvenienze attive v/Aziende sanitarie pubbliche della Regione	0,00
EA0060a	E.1.B.2.2.A) Sopravvenienze attive v/Aziende sanitarie pubbliche della Regione relative alla mobilità intraregionale)	0,00
EA0060b	E.1.B.2.2.B) Altre sopravvenienze attive v/Aziende sanitarie pubbliche della Regione)	0,00
EA0070	E.1.B.2.3) Sopravvenienze attive v/terzi	893.748,84
EA0080	E.1.B.2.3.A) Sopravvenienze attive v/terzi relative alla mobilità extraregionale	0,00
EA0090	E.1.B.2.3.B) Sopravvenienze attive v/terzi relative al personale	0,00
EA0100	E.1.B.2.3.C) Sopravvenienze attive v/terzi relative alle convenzioni con medici di base	0,00
EA0110	E.1.B.2.3.D) Sopravvenienze attive v/terzi relative alle convenzioni per la specialistica	0,00
EA0120	E.1.B.2.3.E) Sopravvenienze attive v/terzi relative all'acquisto prestaz. sanitarie da operatori accreditati	9.988,12
EA0130	E.1.B.2.3.F) Sopravvenienze attive v/terzi relative all'acquisto di beni e servizi	3.157,43
EA0140	E.1.B.2.3.G) Altre sopravvenienze attive v/terzi	880.603,29
EA0150	E.1.B.3) Insussistenze attive	0,00
EA0160	E.1.B.3.1) Insussistenze attive v/Aziende sanitarie pubbliche della Regione	0,00
EA0170	E.1.B.3.2) Insussistenze attive v/terzi	0,00
EA0180	E.1.B.3.2.A) Insussistenze attive v/terzi relative alla mobilità extraregionale	0,00
EA0190	E.1.B.3.2.B) Insussistenze attive v/terzi relative al personale	0,00
EA0200	E.1.B.3.2.C) Insussistenze attive v/terzi relative alle convenzioni con medici di base	0,00
EA0210	E.1.B.3.2.D) Insussistenze attive v/terzi relative alle convenzioni per la specialistica	0,00
EA0220	E.1.B.3.2.E) Insussistenze attive v/terzi relative all'acquisto prestaz. sanitarie da operatori accreditati	0,00
EA0230	E.1.B.3.2.F) Insussistenze attive v/terzi relative all'acquisto di beni e servizi	0,00
EA0240	E.1.B.3.2.G) Altre insussistenze attive v/terzi	0,00
EA0250	E.1.B.4) Altri proventi straordinari	0,00
EA0260	E.2) Oneri straordinari	208.369,43
EA0270	E.2.A) Minusvalenze	887,25
EA0280	E.2.B) Altri oneri straordinari	207.482,18
EA0290	E.2.B.1) Oneri tributari da esercizi precedenti	170,00
EA0300	E.2.B.2) Oneri da cause civili ed oneri processuali	0,00
EA0310	E.2.B.3) Sopravvenienze passive	207.312,18
EA0320	E.2.B.3.1) Sopravvenienze passive v/Aziende sanitarie pubbliche della Regione	0,00
EA0330	E.2.B.3.1.A) Sopravvenienze passive v/Aziende sanitarie pubbliche relative alla mobilità intraregionale	0,00
EA0340	E.2.B.3.1.B) Altre sopravvenienze passive v/Aziende sanitarie pubbliche della Regione	0,00

Il Proponente: Il Direttore UOC Contabilità e bilancio dott. Marco Biasi

		Area Sociale
EA0350	E.2.B.3.2) Sopravvenienze passive v/terzi	207.312,18
EA0360	E.2.B.3.2.A) Sopravvenienze passive v/terzi relative alla mobilità extraregionale	0,00
EA0370	E.2.B.3.2.B) Sopravvenienze passive v/terzi relative al personale	0,00
EA0380	E.2.B.3.2.B.1) Soprav. passive v/terzi relative al personale - dirigenza medica	0,00
EA0390	E.2.B.3.2.B.2) Soprav. passive v/terzi relative al personale - dirigenza non medica	0,00
EA0400	E.2.B.3.2.B.3) Soprav. passive v/terzi relative al personale - comparto	0,00
EA0410	E.2.B.3.2.C) Sopravvenienze passive v/terzi relative alle convenzioni con medici di base	0,00
EA0420	E.2.B.3.2.D) Sopravvenienze passive v/terzi relative alle convenzioni per la specialistica	0,00
EA0430	E.2.B.3.2.E) Sopravvenienze passive v/terzi relative all'acquisto prestaz. sanitarie da operatori accreditati	58.684,05
EA0440	E.2.B.3.2.F) Sopravvenienze passive v/terzi relative all'acquisto di beni e servizi	35.609,54
EA0450	E.2.B.3.2.G) Altre sopravvenienze passive v/terzi	113.018,59
EA0460	E.2.B.4) Insussistenze passive	0,00
EA0461	E.2.B.4.1) Insussistenze passive per quote F.S. vincolato	0,00
EA0470	E.2.B.4.2) Insussistenze passive v/Aziende sanitarie pubbliche della Regione	0,00
EA0480	E.2.B.4.3) Insussistenze passive v/terzi	0,00
EA0490	E.2.B.4.3.A) Insussistenze passive v/terzi relative alla mobilità extraregionale	0,00
EA0500	E.2.B.4.3.B) Insussistenze passive v/terzi relative al personale	0,00
EA0510	E.2.B.4.3.C) Insussistenze passive v/terzi relative alle convenzioni con medici di base	0,00
EA0520	E.2.B.4.3.D) Insussistenze passive v/terzi relative alle convenzioni per la specialistica	0,00
EA0530	E.2.B.4.3.E) Insussistenze passive v/terzi relative all'acquisto prestaz. sanitarie da operatori accreditati	0,00
EA0540	E.2.B.4.3.F) Insussistenze passive v/terzi relative all'acquisto di beni e servizi	0,00
EA0550	E.2.B.4.3.G) Altre insussistenze passive v/terzi	0,00
EA0560	E.2.B.5) Altri oneri straordinari	0,00
YZ9999	Totale imposte e tasse	540.591,72
YA0010	Y.1) IRAP	519.000,73
YA0020	Y.1.A) IRAP relativa a personale dipendente	515.313,24
YA0030	Y.1.B) IRAP relativa a collaboratori e personale assimilato a lavoro dipendente	3.687,49
YA0040	Y.1.C) IRAP relativa ad attività di libera professione (intramoenia)	0,00
YA0050	Y.1.D) IRAP relativa ad attività commerciale	0,00
YA0060	Y.2) IRES	21.590,99
YA0070	Y.2.A) IRES su attività istituzionale	21.590,99
YA0080	Y.2.B) IRES su attività commerciale	0,00
YA0090	Y.3) Accantonamento a F.do Imposte (Accertamenti, condoni, ecc.)	0,00

TA	TA (TOTALE ATTIVO)	Area Sanitaria
AAZ999	A) IMMOBILIZZAZIONI	768.416.688,98
AAA000	A.I) IMMOBILIZZAZIONI IMMATERIALI	3.108.507,37
AAA010	A.I.1) Costi di impianto e di ampliamento	-
AAA020	A.I.1.a) Costi di impianto e di ampliamento	497.276,85
AAA030	A.I.1.b) F.do Amm.to costi di impianto e di ampliamento	497.276,85
AAA040	A.I.2) Costi di ricerca e sviluppo	-
AAA050	A.I.2.a) Costi di ricerca e sviluppo	104.349,98
AAA060	A.I.2.b) F.do Amm.to costi di ricerca e sviluppo	104.349,98
AAA070	A.I.3) Diritti di brevetto e diritti di utilizzazione delle opere d'ingegno	-
AAA080	A.I.3.a) Diritti di brevetto e diritti di utilizzazione delle opere d'ingegno - derivanti dall'attività di ricerca	42.228,58
AAA090	A.I.3.b) F.do Amm.to diritti di brevetto e diritti di utilizzazione delle opere d'ingegno - derivanti dall'attività di ricerca	42.228,58
AAA100	A.I.3.c) Diritti di brevetto e diritti di utilizzazione delle opere d'ingegno - altri	428.728,13
AAA110	A.I.3.d) F.do Amm.to diritti di brevetto e diritti di utilizzazione delle opere d'ingegno - altri	428.728,13
AAA120	A.I.4) Immobilizzazioni immateriali in corso e acconti	327.350,63
AAA120a	A.I.4.a) Costi di impianto e di ampliamento	-
AAA120b	A.I.4.b) Costi di ricerca, sviluppo	-
AAA120c	A.I.4.c) Diritti di brevetto e diritti di utilizzazione delle opere d'ingegno	-
AAA120d	A.I.4.d) Altre immobilizzazioni immateriali	327.350,63
AAA121a	A.I.4.d.1) Concessioni, licenze, marchi e diritti simili	327.350,63
AAA121b	A.I.4.d.2) Migliorie su beni di terzi	-
AAA121b1	A.I.4.d.2.a) Migliorie su beni di terzi con vincolo di destinazione sanitaria senza termini di scadenza	-
AAA121b2	A.I.4.d.2.b) Altre migliorie su beni di terzi	-
AAA121c	A.I.4.d.3) Pubblicità	-
AAA121d	A.I.4.d.4) Altre immobilizzazioni immateriali	-
AAA130	A.I.5) Altre immobilizzazioni immateriali	2.781.156,74
AAA140	A.I.5.a) Concessioni, licenze, marchi e diritti simili	22.512.465,43
AAA150	A.I.5.b) F.do Amm.to concessioni, licenze, marchi e diritti simili	20.676.881,31
AAA160	A.I.5.c) Migliorie su beni di terzi	2.306.972,50
AAA160a	A.I.5.c.1) Migliorie su beni di terzi con vincolo di destinazione sanitaria senza termini di scadenza	-
AAA160b	A.I.5.c.2) Altre migliorie su beni di terzi	2.306.972,50
AAA170	A.I.5.d) F.do Amm.to migliorie su beni di terzi	1.361.806,91
AAA170a	A.I.5.d.1) F.do Amm.to migliorie su beni di terzi con vincolo di destinazione sanitaria senza termini di scadenza	-
AAA170b	A.I.5.d.2) F.do Amm.to altre migliorie su beni di terzi	1.361.806,91
AAA180	A.I.5.e) Pubblicità	-
AAA190	A.I.5.f) F.do Amm.to pubblicità	-
AAA200	A.I.5.g) Altre immobilizzazioni immateriali	411.731,75
AAA210	A.I.5.h) F.do Amm.to altre immobilizzazioni immateriali	411.324,72
AAA220	A.I.6) Fondo Svalutazione immobilizzazioni immateriali	-
AAA230	A.I.6.a) F.do Svalut. Costi di impianto e di ampliamento	-
AAA240	A.I.6.b) F.do Svalut. Costi di ricerca e sviluppo	-
AAA250	A.I.6.c) F.do Svalut. Diritti di brevetto e diritti di utilizzazione delle opere d'ingegno	-
AAA260	A.I.6.d) F.do Svalut. Altre immobilizzazioni immateriali	-
AAA270	A.II) IMMOBILIZZAZIONI MATERIALI	232.802.979,24
AAA280	A.II.1) Terreni	2.397.899,98
AAA290	A.II.1.a) Terreni disponibili	206.703,02
AAA300	A.II.1.b) Terreni indisponibili	2.191.196,96
AAA310	A.II.2) Fabbricati	168.819.342,42
AAA320	A.II.2.a) Fabbricati non strumentali (disponibili)	1.953.822,37
AAA330	A.II.2.a.1) Fabbricati non strumentali (disponibili)	3.680.203,76
AAA330a	A.II.2.a.1.a) Fabbricati non strumentali (disponibili)	3.680.203,76
AAA330b	A.II.2.a.1.b) Costruzioni leggere non strumentali (disponibili)	-
AAA340	A.II.2.a.2) F.do Amm.to Fabbricati non strumentali (disponibili)	1.726.381,39
AAA340a	A.II.2.a.2.a) F.do Amm.to Fabbricati non strumentali (disponibili)	1.726.381,39
AAA340b	A.II.2.a.2.b) F.do Amm.to Costruzioni leggere non strumentali (disponibili)	-
AAA350	A.II.2.b) Fabbricati strumentali (indisponibili)	166.865.520,05
AAA360	A.II.2.b.1) Fabbricati strumentali (indisponibili)	548.000.252,79
AAA360a	A.II.2.b.1.a) Fabbricati strumentali (indisponibili)	547.939.412,83
AAA360b	A.II.2.b.1.b) Costruzioni leggere strumentali (indisponibili)	60.839,96
AAA370	A.II.2.b.2) F.do Amm.to Fabbricati strumentali (indisponibili)	381.134.732,74
AAA370a	A.II.2.b.2.a) F.do Amm.to Fabbricati strumentali (indisponibili)	381.073.892,78
AAA370b	A.II.2.b.2.b) F.do Amm.to Costruzioni leggere strumentali (indisponibili)	60.839,96
AAA380	A.II.3) Impianti e macchinari	10.391.709,72
AAA390	A.II.3.a) Impianti e macchinari	40.232.613,96
AAA390a	A.II.3.a.1) Impianti e macchinari - audiovisivi	-
AAA390b	A.II.3.a.2) Impianti e macchinari - altro	40.232.613,96
AAA400	A.II.3.b) F.do Amm.to Impianti e macchinari	29.840.904,24
AAA400a	A.II.3.b.1) F.do Amm.to Impianti e macchinari - audiovisivi	-
AAA400b	A.II.3.b.2) F.do Amm.to Impianti e macchinari - altro	29.840.904,24
AAA410	A.II.4) Attrezzature sanitarie e scientifiche	15.346.248,59
AAA420	A.II.4.a) Attrezzature sanitarie e scientifiche	120.836.065,76
AAA430	A.II.4.b) F.do Amm.to Attrezzature sanitarie e scientifiche	105.489.817,17
AAA440	A.II.5) Mobili e arredi	5.016.909,33
AAA450	A.II.5.a) Mobili e arredi	43.712.885,65
AAA460	A.II.5.b) F.do Amm.to Mobili e arredi	38.695.976,32
AAA470	A.II.6) Automezzi	631.413,78
AAA480	A.II.6.a) Automezzi	4.471.815,63
AAA490	A.II.6.b) F.do Amm.to Automezzi	3.840.401,85
AAA500	A.II.7) Oggetti d'arte	4.246,99

Il Proponente: Il Direttore UOC Contabilità e bilancio dott. Marco Biasi

DELIBERAZIONE DEL DIRETTORE GENERALE N. DEL

Pagina 22 di 358

		Area Sanitaria
AAA510	A.II.8) Altre immobilizzazioni materiali	3.693.061,48
AAA520	A.II.8.a) Altre immobilizzazioni materiali	40.434.151,39
AAA520a	A.II.8.a.1) Macchine d'ufficio	20.331.189,70
AAA520b	A.II.8.a.2) Altre immobilizzazioni materiali (altri beni)	20.102.961,69
AAA530	A.II.8.b) F.do Amm.to Altre immobilizzazioni materiali	36.741.089,91
AAA530a	A.II.8.b.1) F.do Amm.to Macchine d'ufficio	18.228.134,88
AAA530b	A.II.8.b.2) F.do Amm.to Altre immobilizzazioni materiali (altri beni)	18.512.955,03
AAA540	A.II.9) Immobilizzazioni materiali in corso e acconti	26.502.146,95
AAA540a	A.II.9.a) Terreni	-
AAA540b	A.II.9.b) Fabbricati	22.788.064,36
AAA540c	A.II.9.c) Impianti e macchinari	2.949.889,58
AAA540d	A.II.9.d) Attrezzature sanitarie e scientifiche	329.189,19
AAA540e	A.II.9.e) Mobili e arredi	68.800,52
AAA540f	A.II.9.f) Automezzi	3.439,28
AAA540g	A.II.9.g) Oggetti d'arte	-
AAA540h	A.II.9.h) Altre immobilizzazioni materiali	362.764,02
AAA540h1	A.II.9.h.1) Macchine d'ufficio	160.884,79
AAA540h2	A.II.9.h.2) Altre immobilizzaioni materiali (altri beni)	201.879,23
AAA550	A.II.10) Fondo Svalutazione immobilizzazioni materiali	-
AAA560	A.II.10.a) F.do Svalut. Terreni	-
AAA570	A.II.10.b) F.do Svalut. Fabbricati	-
AAA580	A.II.10.c) F.do Svalut. Impianti e macchinari	-
AAA590	A.II.10.d) F.do Svalut. Attrezzature sanitarie e scientifiche	-
AAA600	A.II.10.e) F.do Svalut. Mobili e arredi	-
AAA610	A.II.10.f) F.do Svalut. Automezzi	-
AAA620	A.II.10.g) F.do Svalut. Oggetti d'arte	-
AAA630	A.II.10.h) F.do Svalut. Altre immobilizzazioni materiali	-
AAA640	A.III) IMMOBILIZZAZIONI FINANZIARIE	36.000,00
AAA650	A.III.1) Crediti finanziari	-
AAA660	A.III.1.a) Crediti finanziari v/Stato	-
AAA670	A.III.1.b) Crediti finanziari v/Regione	-
AAA680	A.III.1.c) Crediti finanziari v/partecipate	-
AAA690	A.III.1.d) Crediti finanziari v/altri	-
AAA700	A.III.2) Titoli	36.000,00
AAA710	A.III.2.a) Partecipazioni	36.000,00
AAA710a	A.III.2.a.1) Partecipazioni in imprese controllate	-
AAA710b	A.III.2.a.2) Partecipazioni in imprese collegate	-
AAA710c	A.III.2.a.3) Partecipazioni in altre imprese	36.000,00
AAA720	A.III.2.b) Altri titoli	-
AAA730	A.III.2.b.1) Titoli di Stato	-
AAA740	A.III.2.b.2) Altre Obbligazioni	-
AAA750	A.III.2.b.3) Titoli azionari quotati in Borsa	-
AAA760	A.III.2.b.4) Titoli diversi	-
ABZ999	B) ATTIVO CIRCOLANTE	532.201.428,54
ABA000	B.I) RIMANENZE	16.199.676,11
ABA010	B.I.1) Rimanenze beni sanitari	15.655.224,64
ABA020	B.I.1.a) Prodotti farmaceutici ed emoderivati	6.918.538,45
ABA030	B.I.1.b) Sangue ed emocomponenti	-
ABA040	B.I.1.c) Dispositivi medici	7.398.716,68
ABA050	B.I.1.d) Prodotti dietetici	205.868,47
ABA060	B.I.1.e) Materiali per la profilassi (vaccini)	806.526,65
ABA070	B.I.1.f) Prodotti chimici	15.345,50
ABA080	B.I.1.g) Materiali e prodotti per uso veterinario	43.996,21
ABA090	B.I.1.h) Altri beni e prodotti sanitari	266.232,68
ABA100	B.I.1.i) Acconti per acquisto di beni e prodotti sanitari	-
ABA110	B.I.2) Rimanenze beni non sanitari	544.451,47
ABA120	B.I.2.a) Prodotti alimentari	786,49
ABA130	B.I.2.b) Materiali di guardaroba, di pulizia, e di convivenza in genere	115.572,25
ABA140	B.I.2.c) Combustibili, carburanti e lubrificanti	-
ABA150	B.I.2.d) Supporti informatici e cancelleria	393.492,08
ABA160	B.I.2.e) Materiale per la manutenzione	162,94
ABA170	B.I.2.f) Altri beni e prodotti non sanitari	34.437,71
ABA180	B.I.2.g) Acconti per acquisto di beni e prodotti non sanitari	-
ABA190	B.II) CREDITI	323.889.886,59
ABA200	B.II.1) Crediti v/Stato	6.112.238,56
ABA201	B.II.1.a) Crediti v/Stato per spesa corrente - FSN indistinto	-
ABA220	B.II.1.b) Crediti v/Stato per spesa corrente - FSN vincolato	-
ABA230	B.II.1.c) Crediti v/Stato per mobilità attiva extraregionale	-
ABA240	B.II.1.d) Crediti v/Stato per mobilità attiva internazionale	-
ABA250	B.II.1.e) Crediti v/Stato per acconto quota fabbisogno sanitario regionale standard	-
ABA260	B.II.1.f) Crediti v/Stato per finanziamento sanitario aggiuntivo corrente	-
ABA270	B.II.1.g) Crediti v/Stato per spesa corrente - altro	2.976.941,24
ABA271	B.II.1.h) Crediti v/Stato per spesa corrente per STP (ex D.lgs. 286/98)	134.751,63
ABA280	B.II.1.i) Crediti v/Stato per finanziamenti per investimenti	1.538.464,96
ABA290	B.II.1.j) Crediti v/Stato per ricerca	-
ABA300	B.II.1.j.1) Crediti v/Stato per ricerca corrente - Ministero della Salute	-
ABA310	B.II.1.j.2) Crediti v/Stato per ricerca finalizzata - Ministero della Salute	-
ABA320	B.II.1.j.3) Crediti v/Stato per ricerca - altre Amministrazioni centrali	-
ABA330	B.II.1.j.4) Crediti v/Stato per ricerca - finanziamenti per investimenti	-

Il Proponente: Il Direttore UOC Contabilità e bilancio dott. Marco Biasi

DELIBERAZIONE DEL DIRETTORE GENERALE N. DEL

		Area Sanitaria
ABA340	B.II.1.k) Crediti v/prefetture	1.462.080,73
ABA350	B.II.2) Crediti v/Regione o Provincia Autonoma	303.347.899,67
ABA360	B.II.2.a) Crediti v/Regione o Provincia Autonoma per spesa corrente	171.210.606,50
ABA390	B.II.2.a.1) Crediti v/Regione o Provincia Autonoma per quota FSR	159.692.619,99
ABA390a	B.II.2.a.1.a) Crediti v/Regione o Provincia Autonoma per quota FSR	15.680,00
ABA390b	B.II.2.a.1.b) Crediti v/Azienda Zero per quota FSR	159.676.939,99
ABA400	B.II.2.a.2) Crediti v/Regione o Provincia Autonoma per mobilità attiva intraregionale	-
ABA400a	B.II.2.a.2.a) Crediti v/Regione o Provincia Autonoma per mobilità attiva intraregionale	-
ABA400b	B.II.2.a.2.b) Crediti v/Azienda Zero per mobilità attiva intraregionale	-
ABA410	B.II.2.a.3) Crediti v/Regione o Provincia Autonoma per mobilità attiva extraregionale	-
ABA410a	B.II.2.a.3.a) Crediti v/Regione o Provincia Autonoma per mobilità attiva extraregionale	-
ABA410b	B.II.2.a.3.b) Crediti v/Azienda Zero per mobilità attiva extraregionale	-
ABA420	B.II.2.a.4) Crediti v/Regione o Provincia Autonoma per acconto quota FSR	-
ABA420a	B.II.2.a.4.a) Crediti v/Regione o Provincia Autonoma per acconto quota FSR	-
ABA420b	B.II.2.a.4.b) Crediti v/Azienda Zero per acconto quota FSR	-
ABA430	B.II.2.a.5) Crediti v/Regione o Provincia Autonoma per finanziamento sanitario aggiuntivo corrente LEA	11.249.889,80
ABA430a	B.II.2.a.5.a) Crediti v/Regione o Provincia Autonoma per finanziamento sanitario aggiuntivo corrente LEA	58.111,61
ABA430b	B.II.2.a.5.b) Crediti v/Regione o Provincia Autonoma per finanziamento sanitario aggiuntivo corrente LEA	11.191.778,19
ABA440	B.II.2.a.6) Crediti v/Regione o Provincia Autonoma per finanziamento sanitario aggiuntivo corrente extra LEA	0
ABA440a	B.II.2.a.6.a) Crediti v/Regione o Provincia Autonoma per finanziamento sanitario aggiuntivo corrente extra LEA	-
ABA440b	B.II.2.a.6.b) Crediti v/Azienda Zero per finanziamento sanitario aggiuntivo corrente extra LEA	-
ABA450	B.II.2.a.7) Crediti v/Regione o Provincia Autonoma per spesa corrente - altro	268.096,71
ABA450a	B.II.2.a.7.a) Crediti v/Regione o Provincia Autonoma per spesa corrente - altro - GSA	-
ABA450b	B.II.2.a.7.b) Crediti v/Azienda Zero per spesa corrente - altro	164,32
ABA450c	B.II.2.a.7.c) Crediti v/Regione o Provincia Autonoma per spesa corrente - altro - NO GSA	267.932,39
ABA451	B.II.2.a.8) Crediti v/Regione o Provincia Autonoma per spesa corrente - STP (ex D.lgs. 286/98)	-
ABA451a	B.II.2.a.8.a) Crediti v/Regione o Provincia Autonoma per spesa corrente - STP (ex D.lgs. 286/98)	-
ABA451b	B.II.2.a.8.b) Crediti v/Azienda Zero per spesa corrente - STP (ex D.lgs. 286/98)	-
ABA460	B.II.2.a.9) Crediti v/Regione o Provincia Autonoma per ricerca	-
ABA460a	B.II.2.a.9.a) Crediti v/Regione o Provincia Autonoma per ricerca	-
ABA460b	B.II.2.a.9.b) Crediti v/Azienda Zero per ricerca	-
ABA461	B.II.2.a.10) Crediti v/Regione o Provincia Autonoma per mobilità attiva internazionale	-
ABA461a	B.II.2.a.10.a) Crediti v/Regione o Provincia Autonoma per mobilità attiva internazionale	-
ABA461b	B.II.2.a.10.b) Crediti v/Azienda Zero per mobilità attiva internazionale	-
ABA470	B.II.2.b) Crediti v/Regione o Provincia Autonoma per versamenti a patrimonio netto	132.137.293,17
ABA480	B.II.2.b.1) Crediti v/Regione o Provincia Autonoma per finanziamenti per investimenti	132.137.293,17
ABA480a	B.II.2.b.1.a) Crediti v/Regione o Provincia Autonoma per finanziamenti per investimenti	8.484.720,30
ABA480b	B.II.2.b.1.b) Crediti v/Azienda Zero per finanziamenti per investimenti	28.500.000,00
ABA480c	B.II.2.b.1.c) Crediti v/Azienda Zero per finanziamenti per investimenti - altro	95.106.497,54
ABA480d	B.II.2.b.1.d) Crediti v/Regione o Provincia Autonoma per finanziamenti per investimenti - NO GSA	46.075,33
ABA490	B.II.2.b.2) Crediti v/Regione o Provincia Autonoma per incremento fondo dotazione	-
ABA490a	B.II.2.b.2.a) Crediti v/Regione o Provincia Autonoma per incremento fondo dotazione	-
ABA490b	B.II.2.b.2.b) Crediti v/Azienda Zero per incremento fondo dotazione	-
ABA500	B.II.2.b.3) Crediti v/Regione o Provincia Autonoma per ripiano perdite	-
ABA500a	B.II.2.b.3.a) Crediti v/Regione o Provincia Autonoma per ripiano perdite	-
ABA500b	B.II.2.b.3.b) Crediti v/Azienda Zero per ripiano perdite	-
ABA501	B.II.2.b.4) Crediti v/Regione o Provincia Autonoma per anticipazione ripiano disavanzo programmato dai Piani aziendali di cui all'art. 1, comma 528, L. 208/2015	-
ABA501a	B.II.2.b.4.a) Crediti v/Regione o Provincia Autonoma per anticipazione ripiano disavanzo programmato dai Piani aziendali di cui all'art. 1, comma 528, L. 208/2015	-
ABA501b	B.II.2.b.4.b) Crediti v/Azienda Zero per anticipazione ripiano disavanzo programmato dai Piani aziendali di cui all'art. 1, comma 528, L. 208/2015	-
ABA510	B.II.2.b.5) Crediti v/Regione per copertura debiti al 31/12/2005	-
ABA510a	B.II.2.b.5.a) Crediti v/Regione per copertura debiti al 31/12/2005	-
ABA510b	B.II.2.b.5.b) Crediti v/Azienda Zero per copertura debiti al 31/12/2005	-
ABA520	B.II.2.b.6) Crediti v/Regione o Provincia Autonoma per ricostituzione risorse da investimenti esercizi precedenti	-
ABA520a	B.II.2.b.6.a) Crediti v/Regione o Provincia Autonoma per ricostituzione risorse da investimenti esercizi precedenti	-
ABA520b	B.II.2.b.6.b) Crediti v/Azienda Zero per ricostituzione risorse da investimenti esercizi precedenti	-
ABA521	B.II.2.c) Crediti v/Regione o Provincia Autonoma per contributi L. 210/92 - NO GSA	-
ABA522	B.II.2.d) Crediti v/Regione o Provincia Autonoma per contributi L. 210/92 - GSA	-
ABA522a	B.II.2.d.1) Crediti v/Regione o Provincia Autonoma per contributi L. 210/92 - GSA	-
ABA522b	B.II.2.d.2) Crediti v/Azienda Zero per contributi L. 210/92	-
ABA530	B.II.3) Crediti v/Comuni	422.443,24
ABA540	B.II.4) Crediti v/Aziende sanitarie pubbliche	2.786.849,60
ABA550	B.II.4.a) Crediti v/Aziende sanitarie pubbliche della Regione	2.251.238,70
ABA560	B.II.4.a.1) Crediti v/Aziende sanitarie pubbliche della Regione - per mobilità in compensazione	-
ABA570	B.II.4.a.2) Crediti v/Aziende sanitarie pubbliche della Regione - per mobilità non in compensazione	-
ABA580	B.II.4.a.3) Crediti v/Aziende sanitarie pubbliche della Regione - per altre prestazioni	2.251.238,70
ABA590	B.II.4.b) Acconto quota FSR da distribuire	-
ABA591	B.II.4.c) Crediti v/Aziende Sanitarie pubbliche della Regione per anticipazione ripiano disavanzo programmato dai Piani aziendali di cui all'art. 1, comma 528, L. 208/2015	-
ABA600	B.II.4.d) Crediti v/Aziende sanitarie pubbliche Extraregione	526.514,93
ABA601	B.II.4.e) Crediti v/Aziende sanitarie pubbliche della Regione - per Contributi da Aziende sanitarie pubbliche della Regione o Prov. Aut. (extra fondo)	9.095,97
ABA610	B.II.5) Crediti v/società partecipate e/o enti dipendenti della Regione	1.500,00
ABA620	B.II.5.a) Crediti v/enti regionali	1.500,00
ABA630	B.II.5.b) Crediti v/sperimentazioni gestionali	-
ABA640	B.II.5.c) Crediti v/altre partecipate	-
ABA650	B.II.6) Crediti v/Erario	25.563,00
ABA660	B.II.7) Crediti v/altre	11.193.392,52

Il Proponente: Il Direttore UOC Contabilità e bilancio dott. Marco Biasi

DELIBERAZIONE DEL DIRETTORE GENERALE N. DEL

Pagina 24 di 358

		Area Sanitaria
ABA670	B.II.7.a) Crediti v/clienti privati	2.864.746,69
ABA670a	B.II.7.a.1) Crediti v/clienti privati	13.870.621,51
ABA670b	B.II.7.a.2) F.do svalutazione crediti v/clienti privati	11.005.874,82
ABA680	B.II.7.b) Crediti v/gestioni liquidatorie	8.088,38
ABA690	B.II.7.c) Crediti v/altri soggetti pubblici	4.733.604,39
ABA700	B.II.7.d) Crediti v/altri soggetti pubblici per ricerca	-
ABA710	B.II.7.e) Altri crediti diversi	3.542.209,64
ABA711	B.II.7.e.1) Altri Crediti diversi	3.542.209,64
ABA711a	B.II.7.e.1.a) Altri Crediti diversi	3.542.209,64
ABA711b	B.II.7.e.1.b) F.do svalutazione altri crediti diversi	-
ABA712	B.II.7.e.2) Note di credito da emettere (diverse)	-
ABA713	B.II.7.f) Altri crediti verso erogatori (privati accreditati e convenzionati) di prestazioni sanitarie	44.743,42
ABA714	B.II.7.f.1) Altri crediti verso erogatori (privati accreditati e convenzionati) di prestazioni sanitarie	44.743,42
ABA715	B.II.7.f.2) Note di credito da emettere (privati accreditati e convenzionati)	-
ABA720	B.III) ATTIVITA' FINANZIARIE CHE NON COSTITUISCONO IMMOBILIZZAZIONI	-
ABA730	B.III.1) Partecipazioni che non costituiscono immobilizzazioni	-
ABA740	B.III.2) Altri titoli che non costituiscono immobilizzazioni	-
ABA750	B.IV) DISPONIBILITA' LIQUIDE	192.111.865,84
ABA760	B.IV.1) Cassa	185.788,94
ABA770	B.IV.2) Istituto Tesoriere	191.926.076,90
ABA780	B.IV.3) Tesoreria Unica	-
ABA790	B.IV.4) Conto corrente postale	-
ACZ999	C) RATEI E RISCONTI ATTIVI	267.773,83
ACA000	C.I) RATEI ATTIVI	-
ACA010	C.I.1) Ratei attivi	-
ACA020	C.I.2) Ratei attivi v/Aziende sanitarie pubbliche della Regione	-
ACA030	C.II) RISCONTI ATTIVI	267.773,83
ACA040	C.II.1) Risconti attivi	267.773,83
ACA050	C.II.2) Risconti attivi v/Aziende sanitarie pubbliche della Regione	-
ADZ999	E) CONTI D'ORDINE	28.862.547,06
ADA000	E.I) CANONI DI LEASING ANCORA DA PAGARE	-
ADA010	E.II) DEPOSITI CAUZIONALI	18.708.173,07
ADA020	E.III) BENI IN COMODATO	1.818.935,47
ADA021	E.IV) CANONI DI PROJECT FINANCING ANCORA DA PAGARE	-
ADA030	E.V) ALTRI CONTI D'ORDINE	8.335.438,52
TP	TP) TOTALE PASSIVO	768.416.688,98
PAZ999	A) PATRIMONIO NETTO	290.332.550,59
PAA000	A.I) FONDO DI DOTAZIONE	4.339.252,24
PAA010	A.II) FINANZIAMENTI PER INVESTIMENTI	278.475.282,77
PAA020	A.II.1) Finanziamenti per beni di prima dotazione	5.078.203,64
PAA030	A.II.2) Finanziamenti da Stato per investimenti	175.303.990,81
PAA040	A.II.2.a) Finanziamenti da Stato per investimenti - ex art. 20 legge 67/88	100.522.590,10
PAA040a	A.II.2.a.1) Finanziamenti da Stato per investimenti - ex art. 20 legge 67/88 - assegnazioni dirette	-
PAA040b	A.II.2.a.2) Finanziamenti da Stato per investimenti - ex art. 20 legge 67/88 - trasferimenti tramite Regione GS	100.522.590,10
PAA050	A.II.2.b) Finanziamenti da Stato per investimenti - ricerca	-
PAA050a	A.II.2.b.1) Finanziamenti da Stato per investimenti - ricerca - assegnazioni dirette	-
PAA050b	A.II.2.b.2) Finanziamenti da Stato per investimenti - ricerca - trasferimenti tramite Regione GSA - Azienda Ze	-
PAA060	A.II.2.c) Finanziamenti da Stato per investimenti - altro	74.781.400,71
PAA060a	A.II.2.c.1) Finanziamenti da Stato per investimenti - altro - assegnazioni dirette	4.896.153,12
PAA060b	A.II.2.c.2) Finanziamenti da Stato per investimenti - altro - trasferimenti tramite Regione GSA - Azienda Zero	69.885.247,59
PAA070	A.II.3) Finanziamenti da Regione per investimenti	58.266.827,36
PAA070a	A.II.3.a) Finanziamenti da Regione - trasferimenti in c/capitale - GSA	15.831.300,14
PAA070b	A.II.3.b) Finanziamenti da Azienda Zero - trasferimenti in c/capitale (extrafondo - A4)	-
PAA070c	A.II.3.c) Finanziamenti da Azienda zero - altro	39.406.804,92
PAA070d	A.II.3.d) Finanziamenti da Regione - trasferimenti in c/capitale - NO GSA	3.028.722,30
PAA080	A.II.4) Finanziamenti da altri soggetti pubblici per investimenti	1.022.604,29
PAA090	A.II.5) Finanziamenti per investimenti da rettifica contributi in conto esercizio	38.803.656,67
PAA090a	A.II.5.a) Fin. per inv. da rettifica contributi in conto esercizio - da Regione - contributi FSR - Indistinta	37.671.943,22
PAA090b	A.II.5.b) Fin. per inv. da rettifica contributi in conto esercizio - da Regione - contributi FSR - Accentrata	255.194,04
PAA090c	A.II.5.c) Fin. per inv. da rettifica contributi in conto esercizio - da altri Enti pubblici - Extrafondo - PERIMETRO SAN	457.245,63
PAA090d	A.II.5.d) Fin. per inv. da rettifica contributi in conto esercizio - da altri Enti pubblici - NO PERIMETRO SANITA'	242.593,38
PAA090e	A.II.5.e) Fin. per inv. da rettifica contributi in conto esercizio - da Privati	176.680,40
PAA100	A.III) RISERVE DA DONAZIONI E LASCITI VINCOLATI AD INVESTIMENTI	4.875.807,82
PAA110	A.IV) ALTRE RISERVE	2.618.491,36
PAA120	A.IV.1) Riserve da rivalutazioni	-
PAA130	A.IV.2) Riserve da plusvalenze da reinvestire	1.253.773,58
PAA140	A.IV.3) Contributi da reinvestire	189.146,50
PAA150	A.IV.4) Riserve da utili di esercizio destinati ad investimenti	1.175.571,28
PAA160	A.IV.5) Riserve diverse	-
PAA170	A.V) CONTRIBUTI PER RIPIANO PERDITE	-
PAA180	A.V.1) Contributi per copertura debiti al 31/12/2005	-
PAA190	A.V.2) Contributi per ricostituzione risorse da investimenti esercizi precedenti	-
PAA200	A.V.3) Altro	-
PAA210	A.VI) UTILI (PERDITE) PORTATI A NUOVO	-
PAA220	A.VII) UTILE (PERDITA) D'ESERCIZIO	23.716,40
PBZ999	B) FONDI PER RISCHI E ONERI	104.931.165,09
PBA000	B.I) FONDI PER IMPOSTE, ANCHE DIFFERITE	848.589,69
PBA010	B.II) FONDI PER RISCHI	48.325.011,22
PBA020	B.II.1) Fondo rischi per cause civili ed oneri processuali	7.576.998,83

Il Proponente: Il Direttore UOC Contabilità e bilancio dott. Marco Biasi

DELIBERAZIONE DEL DIRETTORE GENERALE N. DEL

Pagina 25 di 358

		Area Sanitaria
PBA030	B.II.2) Fondo rischi per contenzioso personale dipendente	1.147.165,08
PBA040	B.II.3) Fondo rischi connessi all'acquisto di prestazioni sanitarie da privato	-
PBA050	B.II.4) Fondo rischi per copertura diretta dei rischi (autoassicurazione)	28.379.724,60
PBA051	B.II.5) Fondo rischi per franchigia assicurativa	-
PBA052	B.II.6) Fondo rischi per interessi di mora	214.019,65
PBA060	B.II.7) Altri fondi rischi	11.007.103,06
PBA070	B.III) FONDI DA DISTRIBUIRE	-
PBA080	B.III.1) FSR indistinto da distribuire	-
PBA080a	B.III.1.a) FSR indistinto da distribuire - LEA	-
PBA080b	B.III.1.b) FSR indistinto da distribuire - ACCENTRATA	-
PBA090	B.III.2) FSR vincolato da distribuire	-
PBA100	B.III.3) Fondo per ripiano disavanzi pregressi	-
PBA110	B.III.4) Fondo finanziamento sanitario aggiuntivo corrente LEA	-
PBA120	B.III.5) Fondo finanziamento sanitario aggiuntivo corrente extra LEA	-
PBA130	B.III.6) Fondo finanziamento per ricerca	-
PBA140	B.III.7) Fondo finanziamento per investimenti	-
PBA141	B.III.8) Fondo finanziamento sanitario aggiuntivo corrente (extra fondo) - Risorse aggiuntive da bilancio regionale a titolo di copertura extra LEA	-
PBA150	B.IV) QUOTE INUTILIZZATE CONTRIBUTI	11.712.118,44
PBA151	B.IV.1) Quote inutilizzate contributi da Regione o Prov. Aut. per quota F.S. indistinto finalizzato	2.149.188,15
PBA160	B.IV.2) Quote inutilizzate contributi da Regione o Prov. Aut. per quota F.S. vincolato	25.297,00
PBA170	B.IV.3) Quote inutilizzate contributi vincolati da soggetti pubblici (extra fondo)	7.458.612,97
PBA170a	B.IV.3.a) Quote inutilizzate contributi vincolati da soggetti pubblici (extra fondo) - PERIMETRO SANITA	4.562.910,76
PBA170b	B.IV.3.b) Quote inutilizzate contributi vincolati da soggetti pubblici (extra fondo) - NO PERIMETRO SANITA	2.895.702,21
PBA180	B.IV.4) Quote inutilizzate contributi per ricerca	-
PBA190	B.IV.5) Quote inutilizzate contributi vincolati da privati	2.079.020,32
PBA200	B.V) ALTRI FONDI PER ONERI E SPESE	44.045.445,74
PBA210	B.V.1) Fondi integrativi pensione	-
PBA220	B.V.2) Fondi rinnovi contrattuali	30.900.282,50
PBA230	B.V.2.a) Fondo rinnovi contrattuali personale dipendente	13.934.003,86
PBA240	B.V.2.b) Fondo rinnovi convenzioni MMG/PLS/MCA	15.602.050,41
PBA250	B.V.2.c) Fondo rinnovi convenzioni medici Sumai	1.364.228,23
PBA260	B.V.3) Altri fondi per oneri e spese	3.393.963,41
PBA270	B.V.4) Altri fondi incentivi funzioni tecniche art. 113 D.Lgs 50/2016	9.751.199,83
PCZ999	C) TRATTAMENTO FINE RAPPORTO	5.318.839,16
PCA000	C.I) FONDO PER PREMI OPEROSITA' MEDICI SUMAI	5.018.839,16
PCA010	C.II) FONDO PER TRATTAMENTO DI FINE RAPPORTO DIPENDENTI	-
PCA020	C.III) FONDO PER TRATTAMENTI DI QUIESCENZA E SIMILI	300.000,00
PDZ999	D) DEBITI	366.262.360,45
PDA000	D.I) DEBITI PER MUTUI PASSIVI	-
PDA010	D.II) DEBITI V/STATO	72.576,40
PDA020	D.II.1) Debiti v/Stato per mobilità passiva extraregionale	-
PDA030	D.II.2) Debiti v/Stato per mobilità passiva internazionale	-
PDA040	D.II.3) Acconto quota FSR v/Stato	-
PDA050	D.II.4) Debiti v/Stato per restituzione finanziamenti - per ricerca	-
PDA060	D.II.5) Altri debiti v/Stato	72.576,40
PDA070	D.III) DEBITI V/REGIONE O PROVINCIA AUTONOMA	8.490.000,31
PDA080	D.III.1) Debiti v/Regione o Provincia Autonoma per finanziamenti - GSA	-
PDA080a	D.III.1.a) Debiti v/Regione o Provincia Autonoma per finanziamenti - GSA	-
PDA080b	D.III.1.b) Debiti v/Azienda Zero per finanziamenti	-
PDA081	D.III.2) Debiti v/Regione o Provincia Autonoma per finanziamenti - NO GSA	-
PDA090	D.III.3) Debiti v/Regione o Provincia Autonoma per mobilità passiva intraregionale	-
PDA090a	D.III.3.a) Debiti v/Regione o Provincia Autonoma per mobilità passiva intraregionale	-
PDA090b	D.III.3.b) Debiti v/Azienda Zero per mobilità passiva intraregionale	-
PDA100	D.III.4) Debiti v/Regione o Provincia Autonoma per mobilità passiva extraregionale	-
PDA100a	D.III.4.a) Debiti v/Regione o Provincia Autonoma per mobilità passiva extraregionale	-
PDA100b	D.III.4.b) Debiti v/Azienda Zero per mobilità passiva extraregionale	-
PDA101	D.III.5) Debiti v/Regione o Provincia Autonoma per mobilità passiva internazionale	-
PDA101a	D.III.5.a) Debiti v/Regione o Provincia Autonoma per mobilità passiva internazionale	-
PDA101b	D.III.5.b) Debiti v/Azienda Zero per mobilità passiva internazionale	-
PDA110	D.III.6) Acconto quota FSR da Regione o Provincia Autonoma	-
PDA110a	D.III.6.a) Acconto quota FSR da Regione o Provincia Autonoma	-
PDA110b	D.III.6.b) Acconto quota FSR da Azienda Zero	-
PDA111	D.III.7) Acconto da Regione o Provincia Autonoma per anticipazione ripiano disavanzo programmato dai Piani aziendali	-
PDA111a	D.III.7.a) Acconto da Regione o Provincia Autonoma per anticipazione ripiano disavanzo programmato dai Piani aziendali di cui all'art. 1, comma 528, L. 208/2015	-
PDA111b	D.III.7.b) Acconto da Azienda Zero per anticipazione ripiano disavanzo programmato dai Piani aziendali di cui all'art. 1, comma 528, L. 208/2015	-
PDA112	D.III.8) Debiti v/Regione o Provincia Autonoma per contributi L. 210/92 - NO GSA	-
PDA120	D.III.9) Altri debiti v/Regione o Provincia Autonoma - GSA	7.327.199,79
PDA120a	D.III.9.a) Altri debiti v/Regione o Provincia Autonoma - GSA	-
PDA120b	D.III.9.b) Altri debiti v/Azienda Zero	7.327.199,79
PDA121	D.III.10) Altri debiti v/Regione o Provincia Autonoma - NO GSA	1.162.800,52
PDA130	D.IV) DEBITI V/COMUNI	7.225.936,57
PDA140	D.V) DEBITI V/AZIENDE SANITARIE PUBBLICHE	8.714.711,03
PDA150	D.V.1) Debiti v/Aziende sanitarie pubbliche della Regione	8.008.088,05
PDA160	D.V.1.a) Debiti v/Aziende sanitarie pubbliche della Regione - per quota FSR	-
PDA170	D.V.1.b) Debiti v/Aziende sanitarie pubbliche della Regione - per finanziamento sanitario aggiuntivo corrente LEA	-
PDA180	D.V.1.c) Debiti v/Aziende sanitarie pubbliche della Regione - per finanziamento sanitario aggiuntivo corrente extra LEA	-

Il Proponente: Il Direttore UOC Contabilità e bilancio dott. Marco Biasi

DELIBERAZIONE DEL DIRETTORE GENERALE N. DEL

Pagina 26 di 358

		Area Sanitaria
PDA190	D.V.1.d) Debiti v/Aziende sanitarie pubbliche della Regione - per mobilità in compensazione	-
PDA200	D.V.1.e) Debiti v/Aziende sanitarie pubbliche della Regione - per mobilità non in compensazione	-
PDA210	D.V.1.f) Debiti v/Aziende sanitarie pubbliche della Regione - per altre prestazioni	8.008.088,05
PDA211	D.V.1.g) Debiti v/Aziende sanitarie pubbliche della Regione - altre prestazioni per STP	-
PDA212	D.V.1.h) Debiti v/Aziende sanitarie pubbliche della Regione - per Contributi da Aziende sanitarie pubbliche della Regione o Prov. Aut. (extra fondo)	-
PDA213	D.V.1.i) Debiti v/Aziende sanitarie pubbliche della Regione - per contributi L. 210/92	-
PDA220	D.V.2) Debiti v/Aziende sanitarie pubbliche Extraregione	706.622,98
PDA230	D.V.3) Debiti v/Aziende sanitarie pubbliche della Regione per versamenti c/patrimonio netto	-
PDA231	D.V.3.a) Debiti v/Aziende sanitarie pubbliche della Regione per versamenti c/patrimonio netto - finanziamenti per investimenti	-
PDA232	D.V.3.b) Debiti v/Aziende sanitarie pubbliche della Regione per versamenti c/patrimonio netto - incremento fondo dotazione	-
PDA233	D.V.3.c) Debiti v/Aziende sanitarie pubbliche della Regione per versamenti c/patrimonio netto - ripiano perdite	-
PDA234	D.V.3.d) Debiti v/Aziende sanitarie pubbliche della Regione per anticipazione ripiano disavanzo programmato dai Piani aziendali di cui all'art. 1, comma 528, L. 208/2015	-
PDA235	D.V.3.e) Debiti v/Aziende sanitarie pubbliche della Regione per versamenti c/patrimonio netto - altro	-
PDA240	D.VI) DEBITI V/ SOCIETA' PARTECIPATE E/O ENTI DIPENDENTI DELLA REGIONE	88.566,75
PDA250	D.VI.1) Debiti v/enti regionali	10.458,55
PDA260	D.VI.2) Debiti v/sperimentazioni gestionali	-
PDA270	D.VI.3) Debiti v/altre partecipate	78.108,20
PDA280	D.VII) DEBITI V/FORNITORI	254.870.641,41
PDA290	D.VII.1) Debiti verso erogatori (privati accreditati e convenzionati) di prestazioni sanitarie	40.258.032,26
PDA291	D.VII.1.a) Debiti verso erogatori (privati accreditati e convenzionati) di prestazioni sanitarie	62.078.106,54
PDA292	D.VII.1.b) Note di credito da ricevere (privati accreditati e convenzionati)	- 21.820.074,28
PDA300	D.VII.2) Debiti verso altri fornitori	214.612.609,15
PDA301	D.VII.2.a) Debiti verso altri fornitori	217.433.562,11
PDA302	D.VII.2.b) Note di credito da ricevere (altri fornitori)	- 2.820.952,96
PDA310	D.VIII) DEBITI V/ISTITUTO TESORIERE	46.095,34
PDA320	D.IX) DEBITI TRIBUTARI	22.713.498,73
PDA330	D.X) DEBITI V/ISTITUTI PREVIDENZIALI, ASSISTENZIALI E SICUREZZA SOCIALE	27.328.655,58
PDA340	D.XI) DEBITI V/ALTRI	36.711.678,33
PDA350	D.XI.1) Debiti v/altri finanziatori	3.094.264,17
PDA360	D.XI.2) Debiti v/dipendenti	27.974.303,54
PDA370	D.XI.3) Debiti v/gestioni liquidatorie	-
PDA380	D.XI.4) Altri debiti diversi	5.643.110,62
PDA380a	D.XI.4.a) Altri debiti diversi verso altri soggetti pubblici	3.807.364,51
PDA380b	D.XI.4.b) Altri debiti diversi	1.835.746,11
PEZ999	E) RATEI E RISCONTI PASSIVI	1.571.773,69
PEA000	E.I) RATEI PASSIVI	26.655,10
PEA010	E.I.1) Ratei passivi	26.655,10
PEA020	E.I.2) Ratei passivi v/Aziende sanitarie pubbliche della Regione	-
PEA030	E.II) RISCONTI PASSIVI	1.545.118,59
PEA040	E.II.1) Risconti passivi	1.545.118,59
PEA050	E.II.2) Risconti passivi v/Aziende sanitarie pubbliche della Regione	-
PEA060	E.II.3) Risconti passivi - in attuazione dell'art.79, comma 1 sexies lettera c), del D.L. 112/2008, convertito con legge 133/2008 e della legge 23 dicembre 2009 n. 191	-
PFZ999	G) CONTI D'ORDINE	28.862.547,06
PFA000	G.I) CANONI DI LEASING ANCORA DA PAGARE	-
PFA010	G.II) DEPOSITI CAUZIONALI	18.708.173,07
PFA020	G.III) BENI IN COMODATO	1.818.935,47
PFA021	G.IV) CANONI DI PROJECT FINANCING ANCORA DA PAGARE	-
PFA030	G.V) ALTRI CONTI D'ORDINE	8.335.438,52

TA	TA (TOTALE ATTIVO)	Area Sociale
AAZ999	A) IMMOBILIZZAZIONI	37.233.790,05
AAA000	A.I) IMMOBILIZZAZIONI IMMATERIALI	4.908,27
AAA010	A.I.1) Costi di impianto e di ampliamento	-
AAA020	A.I.1.a) Costi di impianto e di ampliamento	-
AAA030	A.I.1.b) F.do Amm.to costi di impianto e di ampliamento	-
AAA040	A.I.2) Costi di ricerca e sviluppo	-
AAA050	A.I.2.a) Costi di ricerca e sviluppo	-
AAA060	A.I.2.b) F.do Amm.to costi di ricerca e sviluppo	-
AAA070	A.I.3) Diritti di brevetto e diritti di utilizzazione delle opere d'ingegno	-
AAA080	A.I.3.a) Diritti di brevetto e diritti di utilizzazione delle opere d'ingegno - derivanti dall'attività di ricerca	-
AAA090	A.I.3.b) F.do Amm.to diritti di brevetto e diritti di utilizzazione delle opere d'ingegno - derivanti dall'attività di ricerca	-
AAA100	A.I.3.c) Diritti di brevetto e diritti di utilizzazione delle opere d'ingegno - altri	-
AAA110	A.I.3.d) F.do Amm.to diritti di brevetto e diritti di utilizzazione delle opere d'ingegno - altri	-
AAA120	A.I.4) Immobilizzazioni immateriali in corso e acconti	-
AAA120a	A.I.4.a) Costi di impianto e di ampliamento	-
AAA120b	A.I.4.b) Costi di ricerca, sviluppo	-
AAA120c	A.I.4.c) Diritti di brevetto e diritti di utilizzazione delle opere d'ingegno	-
AAA120d	A.I.4.d) Altre immobilizzazioni immateriali	-
AAA121a	A.I.4.d.1) Concessioni, licenze, marchi e diritti simili	-
AAA121b	A.I.4.d.2) Migliorie su beni di terzi	-
AAA121b1	A.I.4.d.2.a) Migliorie su beni di terzi con vincolo di destinazione sanitaria senza termini di scadenza	-
AAA121b2	A.I.4.d.2.b) Altre migliorie su beni di terzi	-
AAA121c	A.I.4.d.3) Pubblicità	-
AAA121d	A.I.4.d.4) Altre immobilizzazioni immateriali	-
AAA130	A.I.5) Altre immobilizzazioni immateriali	4.908,27
AAA140	A.I.5.a) Concessioni, licenze, marchi e diritti simili	48.348,71
AAA150	A.I.5.b) F.do Amm.to concessioni, licenze, marchi e diritti simili	43.440,44
AAA160	A.I.5.c) Migliorie su beni di terzi	-
AAA160a	A.I.5.c.1) Migliorie su beni di terzi con vincolo di destinazione sanitaria senza termini di scadenza	-
AAA160b	A.I.5.c.2) Altre migliorie su beni di terzi	-
AAA170	A.I.5.d) F.do Amm.to migliorie su beni di terzi	-
AAA170a	A.I.5.d.1) F.do Amm.to migliorie su beni di terzi con vincolo di destinazione sanitaria senza termini di scadenza	-
AAA170b	A.I.5.d.2) F.do Amm.to altre migliorie su beni di terzi	-
AAA180	A.I.5.e) Pubblicità	-
AAA190	A.I.5.f) F.do Amm.to pubblicità	-
AAA200	A.I.5.g) Altre immobilizzazioni immateriali	37.293,00
AAA210	A.I.5.h) F.do Amm.to altre immobilizzazioni immateriali	37.293,00
AAA220	A.I.6) Fondo Svalutazione immobilizzazioni immateriali	-
AAA230	A.I.6.a) F.do Svalut. Costi di impianto e di ampliamento	-
AAA240	A.I.6.b) F.do Svalut. Costi di ricerca e sviluppo	-
AAA250	A.I.6.c) F.do Svalut. Diritti di brevetto e diritti di utilizzazione delle opere d'ingegno	-
AAA260	A.I.6.d) F.do Svalut. Altre immobilizzazioni immateriali	-
AAA270	A.II) IMMOBILIZZAZIONI MATERIALI	83.235,90
AAA280	A.II.1) Terreni	-
AAA290	A.II.1.a) Terreni disponibili	-
AAA300	A.II.1.b) Terreni indisponibili	-
AAA310	A.II.2) Fabbricati	-
AAA320	A.II.2.a) Fabbricati non strumentali (disponibili)	-
AAA330	A.II.2.a.1) Fabbricati non strumentali (disponibili)	-
AAA330a	A.II.2.a.1.a) Fabbricati non strumentali (disponibili)	-
AAA330b	A.II.2.a.1.b) Costruzioni leggere non strumentali (disponibili)	-
AAA340	A.II.2.a.2) F.do Amm.to Fabbricati non strumentali (disponibili)	-
AAA340a	A.II.2.a.2.a) F.do Amm.to Fabbricati non strumentali (disponibili)	-
AAA340b	A.II.2.a.2.b) F.do Amm.to Costruzioni leggere non strumentali (disponibili)	-
AAA350	A.II.2.b) Fabbricati strumentali (indisponibili)	-
AAA360	A.II.2.b.1) Fabbricati strumentali (indisponibili)	2.802,50
AAA360a	A.II.2.b.1.a) Fabbricati strumentali (indisponibili)	-
AAA360b	A.II.2.b.1.b) Costruzioni leggere strumentali (indisponibili)	2.802,50
AAA370	A.II.2.b.2) F.do Amm.to Fabbricati strumentali (indisponibili)	2.802,50
AAA370a	A.II.2.b.2.a) F.do Amm.to Fabbricati strumentali (indisponibili)	-
AAA370b	A.II.2.b.2.b) F.do Amm.to Costruzioni leggere strumentali (indisponibili)	2.802,50
AAA380	A.II.3) Impianti e macchinari	-
AAA390	A.II.3.a) Impianti e macchinari	680,45
AAA390a	A.II.3.a.1) Impianti e macchinari - audiovisivi	-
AAA390b	A.II.3.a.2) Impianti e macchinari - altro	680,45
AAA400	A.II.3.b) F.do Amm.to Impianti e macchinari	680,45
AAA400a	A.II.3.b.1) F.do Amm.to Impianti e macchinari - audiovisivi	-
AAA400b	A.II.3.b.2) F.do Amm.to Impianti e macchinari - altro	680,45
AAA410	A.II.4) Attrezzature sanitarie e scientifiche	13.778,38
AAA420	A.II.4.a) Attrezzature sanitarie e scientifiche	47.320,88
AAA430	A.II.4.b) F.do Amm.to Attrezzature sanitarie e scientifiche	33.542,50
AAA440	A.II.5) Mobili e arredi	24.403,46
AAA450	A.II.5.a) Mobili e arredi	168.155,00
AAA460	A.II.5.b) F.do Amm.to Mobili e arredi	143.751,54
AAA470	A.II.6) Automezzi	-
AAA480	A.II.6.a) Automezzi	-
AAA490	A.II.6.b) F.do Amm.to Automezzi	-
AAA500	A.II.7) Oggetti d'arte	-

Il Proponente: Il Direttore UOC Contabilità e bilancio dott. Marco Biasi

DELIBERAZIONE DEL DIRETTORE GENERALE N. DEL

Pagina 28 di 358

		Area Sociale
AAA510	A.II.8) Altre immobilizzazioni materiali	43.331,79
AAA520	A.II.8.a) Altre immobilizzazioni materiali	232.067,06
AAA520a	A.II.8.a.1) Macchine d'ufficio	180.384,70
AAA520b	A.II.8.a.2) Altre immobilizzazioni materiali (altri beni)	51.682,36
AAA530	A.II.8.b) F.do Amm.to Altre immobilizzazioni materiali	188.735,27
AAA530a	A.II.8.b.1) F.do Amm.to Macchine d'ufficio	137.926,19
AAA530b	A.II.8.b.2) F.do Amm.to Altre immobilizzazioni materiali (altri beni)	50.809,08
AAA540	A.II.9) Immobilizzazioni materiali in corso e acconti	1.722,27
AAA540a	A.II.9.a) Terreni	-
AAA540b	A.II.9.b) Fabbricati	-
AAA540c	A.II.9.c) Impianti e macchinari	-
AAA540d	A.II.9.d) Attrezzature sanitarie e scientifiche	-
AAA540e	A.II.9.e) Mobili e arredi	-
AAA540f	A.II.9.f) Automezzi	-
AAA540g	A.II.9.g) Oggetti d'arte	-
AAA540h	A.II.9.h) Altre immobilizzazioni materiali	1.722,27
AAA540h1	A.II.9.h.1) Macchine d'ufficio	-
AAA540h2	A.II.9.h.2) Altre immobilizzaioni materiali (altri beni)	1.722,27
AAA550	A.II.10) Fondo Svalutazione immobilizzazioni materiali	-
AAA560	A.II.10.a) F.do Svalut. Terreni	-
AAA570	A.II.10.b) F.do Svalut. Fabbricati	-
AAA580	A.II.10.c) F.do Svalut. Impianti e macchinari	-
AAA590	A.II.10.d) F.do Svalut. Attrezzature sanitarie e scientifiche	-
AAA600	A.II.10.e) F.do Svalut. Mobili e arredi	-
AAA610	A.II.10.f) F.do Svalut. Automezzi	-
AAA620	A.II.10.g) F.do Svalut. Oggetti d'arte	-
AAA630	A.II.10.h) F.do Svalut. Altre immobilizzazioni materiali	-
AAA640	A.III) IMMOBILIZZAZIONI FINANZIARIE	-
AAA650	A.III.1) Crediti finanziari	-
AAA660	A.III.1.a) Crediti finanziari v/Stato	-
AAA670	A.III.1.b) Crediti finanziari v/Regione	-
AAA680	A.III.1.c) Crediti finanziari v/partecipate	-
AAA690	A.III.1.d) Crediti finanziari v/altri	-
AAA700	A.III.2) Titoli	-
AAA710	A.III.2.a) Partecipazioni	-
AAA710a	A.III.2.a.1) Partecipazioni in imprese controllate	-
AAA710b	A.III.2.a.2) Partecipazioni in imprese collegate	-
AAA710c	A.III.2.a.3) Partecipazioni in altre imprese	-
AAA720	A.III.2.b) Altri titoli	-
AAA730	A.III.2.b.1) Titoli di Stato	-
AAA740	A.III.2.b.2) Altre Obbligazioni	-
AAA750	A.III.2.b.3) Titoli azionari quotati in Borsa	-
AAA760	A.III.2.b.4) Titoli diversi	-
ABZ999	B) ATTIVO CIRCOLANTE	37.145.645,88
ABA000	B.I) RIMANENZE	-
ABA010	B.I.1) Rimanenze beni sanitari	-
ABA020	B.I.1.a) Prodotti farmaceutici ed emoderivati	-
ABA030	B.I.1.b) Sangue ed emocomponenti	-
ABA040	B.I.1.c) Dispositivi medici	-
ABA050	B.I.1.d) Prodotti dietetici	-
ABA060	B.I.1.e) Materiali per la profilassi (vaccini)	-
ABA070	B.I.1.f) Prodotti chimici	-
ABA080	B.I.1.g) Materiali e prodotti per uso veterinario	-
ABA090	B.I.1.h) Altri beni e prodotti sanitari	-
ABA100	B.I.1.i) Acconti per acquisto di beni e prodotti sanitari	-
ABA110	B.I.2) Rimanenze beni non sanitari	-
ABA120	B.I.2.a) Prodotti alimentari	-
ABA130	B.I.2.b) Materiali di guardaroba, di pulizia, e di convivenza in genere	-
ABA140	B.I.2.c) Combustibili, carburanti e lubrificanti	-
ABA150	B.I.2.d) Supporti informatici e cancelleria	-
ABA160	B.I.2.e) Materiale per la manutenzione	-
ABA170	B.I.2.f) Altri beni e prodotti non sanitari	-
ABA180	B.I.2.g) Acconti per acquisto di beni e prodotti non sanitari	-
ABA190	B.II) CREDITI	25.587.490,46
ABA200	B.II.1) Crediti v/Stato	734,64
ABA201	B.II.1.a) Crediti v/Stato per spesa corrente - FSN indistinto	-
ABA220	B.II.1.b) Crediti v/Stato per spesa corrente - FSN vincolato	-
ABA230	B.II.1.c) Crediti v/Stato per mobilità attiva extraregionale	-
ABA240	B.II.1.d) Crediti v/Stato per mobilità attiva internazionale	-
ABA250	B.II.1.e) Crediti v/Stato per acconto quota fabbisogno sanitario regionale standard	-
ABA260	B.II.1.f) Crediti v/Stato per finanziamento sanitario aggiuntivo corrente	-
ABA270	B.II.1.g) Crediti v/Stato per spesa corrente - altro	734,64
ABA271	B.II.1.h) Crediti v/Stato per spesa corrente per STP (ex D.lgs. 286/98)	-
ABA280	B.II.1.i) Crediti v/Stato per finanziamenti per investimenti	-
ABA290	B.II.1.j) Crediti v/Stato per ricerca	-
ABA300	B.II.1.j.1) Crediti v/Stato per ricerca corrente - Ministero della Salute	-
ABA310	B.II.1.j.2) Crediti v/Stato per ricerca finalizzata - Ministero della Salute	-
ABA320	B.II.1.j.3) Crediti v/Stato per ricerca - altre Amministrazioni centrali	-
ABA330	B.II.1.j.4) Crediti v/Stato per ricerca - finanziamenti per investimenti	-

Il Proponente: Il Direttore UOC Contabilità e bilancio dott. Marco Biasi

DELIBERAZIONE DEL DIRETTORE GENERALE N. DEL

		Area Sociale
ABA340	B.II.1.k) Crediti v/prefetture	-
ABA350	B.II.2) Crediti v/Regione o Provincia Autonoma	7.194.676,84
ABA360	B.II.2.a) Crediti v/Regione o Provincia Autonoma per spesa corrente	7.194.676,84
ABA390	B.II.2.a.1) Crediti v/Regione o Provincia Autonoma per quota FSR	6.371,71
ABA390a	B.II.2.a.1.a) Crediti v/Regione o Provincia Autonoma per quota FSR	6.371,71
ABA390b	B.II.2.a.1.b) Crediti v/Azienda Zero per quota FSR	-
ABA400	B.II.2.a.2) Crediti v/Regione o Provincia Autonoma per mobilità attiva intraregionale	-
ABA400a	B.II.2.a.2.a) Crediti v/Regione o Provincia Autonoma per mobilità attiva intraregionale	-
ABA400b	B.II.2.a.2.b) Crediti v/Azienda Zero per mobilità attiva intraregionale	-
ABA410	B.II.2.a.3) Crediti v/Regione o Provincia Autonoma per mobilità attiva extraregionale	-
ABA410a	B.II.2.a.3.a) Crediti v/Regione o Provincia Autonoma per mobilità attiva extraregionale	-
ABA410b	B.II.2.a.3.b) Crediti v/Azienda Zero per mobilità attiva extraregionale	-
ABA420	B.II.2.a.4) Crediti v/Regione o Provincia Autonoma per acconto quota FSR	-
ABA420a	B.II.2.a.4.a) Crediti v/Regione o Provincia Autonoma per acconto quota FSR	-
ABA420b	B.II.2.a.4.b) Crediti v/Azienda Zero per acconto quota FSR	-
ABA430	B.II.2.a.5) Crediti v/Regione o Provincia Autonoma per finanziamento sanitario aggiuntivo corrente LEA	-
ABA430a	B.II.2.a.5.a) Crediti v/Regione o Provincia Autonoma per finanziamento sanitario aggiuntivo corrente LEA	-
ABA430b	B.II.2.a.5.b) Crediti v/Regione o Provincia Autonoma per finanziamento sanitario aggiuntivo corrente LEA	-
ABA440	B.II.2.a.6) Crediti v/Regione o Provincia Autonoma per finanziamento sanitario aggiuntivo corrente extra LEA	0
ABA440a	B.II.2.a.6.a) Crediti v/Regione o Provincia Autonoma per finanziamento sanitario aggiuntivo corrente extra LEA	-
ABA440b	B.II.2.a.6.b) Crediti v/Azienda Zero per finanziamento sanitario aggiuntivo corrente extra LEA	-
ABA450	B.II.2.a.7) Crediti v/Regione o Provincia Autonoma per spesa corrente - altro	7.188.305,13
ABA450a	B.II.2.a.7.a) Crediti v/Regione o Provincia Autonoma per spesa corrente - altro - GSA	-
ABA450b	B.II.2.a.7.b) Crediti v/Azienda Zero per spesa corrente - altro	-
ABA450c	B.II.2.a.7.c) Crediti v/Regione o Provincia Autonoma per spesa corrente - altro - NO GSA	7.188.305,13
ABA451	B.II.2.a.8) Crediti v/Regione o Provincia Autonoma per spesa corrente - STP (ex D.lgs. 286/98)	-
ABA451a	B.II.2.a.8.a) Crediti v/Regione o Provincia Autonoma per spesa corrente - STP (ex D.lgs. 286/98)	-
ABA451b	B.II.2.a.8.b) Crediti v/Azienda Zero per spesa corrente - STP (ex D.lgs. 286/98)	-
ABA460	B.II.2.a.9) Crediti v/Regione o Provincia Autonoma per ricerca	-
ABA460a	B.II.2.a.9.a) Crediti v/Regione o Provincia Autonoma per ricerca	-
ABA460b	B.II.2.a.9.b) Crediti v/Azienda Zero per ricerca	-
ABA461	B.II.2.a.10) Crediti v/Regione o Provincia Autonoma per mobilità attiva internazionale	-
ABA461a	B.II.2.a.10.a) Crediti v/Regione o Provincia Autonoma per mobilità attiva internazionale	-
ABA461b	B.II.2.a.10.b) Crediti v/Azienda Zero per mobilità attiva internazionale	-
ABA470	B.II.2.b) Crediti v/Regione o Provincia Autonoma per versamenti a patrimonio netto	-
ABA480	B.II.2.b.1) Crediti v/Regione o Provincia Autonoma per finanziamenti per investimenti	-
ABA480a	B.II.2.b.1.a) Crediti v/Regione o Provincia Autonoma per finanziamenti per investimenti	-
ABA480b	B.II.2.b.1.b) Crediti v/Azienda Zero per finanziamenti per investimenti	-
ABA480c	B.II.2.b.1.c) Crediti v/Azienda Zero per finanziamenti per investimenti - altro	-
ABA480d	B.II.2.b.1.d) Crediti v/Regione o Provincia Autonoma per finanziamenti per investimenti - NO GSA	-
ABA490	B.II.2.b.2) Crediti v/Regione o Provincia Autonoma per incremento fondo dotazione	-
ABA490a	B.II.2.b.2.a) Crediti v/Regione o Provincia Autonoma per incremento fondo dotazione	-
ABA490b	B.II.2.b.2.b) Crediti v/Azienda Zero per incremento fondo dotazione	-
ABA500	B.II.2.b.3) Crediti v/Regione o Provincia Autonoma per ripiano perdite	-
ABA500a	B.II.2.b.3.a) Crediti v/Regione o Provincia Autonoma per ripiano perdite	-
ABA500b	B.II.2.b.3.b) Crediti v/Azienda Zero per ripiano perdite	-
ABA501	B.II.2.b.4) Crediti v/Regione o Provincia Autonoma per anticipazione ripiano disavanzo programmato dai Piani aziendali di cui all'art. 1, comma 528, L. 208/2015	-
ABA501a	B.II.2.b.4.a) Crediti v/Regione o Provincia Autonoma per anticipazione ripiano disavanzo programmato dai Piani aziendali di cui all'art. 1, comma 528, L. 208/2015	-
ABA501b	B.II.2.b.4.b) Crediti v/Azienda Zero per anticipazione ripiano disavanzo programmato dai Piani aziendali di cui all'art. 1, comma 528, L. 208/2015	-
ABA510	B.II.2.b.5) Crediti v/Regione per copertura debiti al 31/12/2005	-
ABA510a	B.II.2.b.5.a) Crediti v/Regione per copertura debiti al 31/12/2005	-
ABA510b	B.II.2.b.5.b) Crediti v/Azienda Zero per copertura debiti al 31/12/2005	-
ABA520	B.II.2.b.6) Crediti v/Regione o Provincia Autonoma per ricostituzione risorse da investimenti esercizi precedenti	-
ABA520a	B.II.2.b.6.a) Crediti v/Regione o Provincia Autonoma per ricostituzione risorse da investimenti esercizi precedenti	-
ABA520b	B.II.2.b.6.b) Crediti v/Azienda Zero per ricostituzione risorse da investimenti esercizi precedenti	-
ABA521	B.II.2.c) Crediti v/Regione o Provincia Autonoma per contributi L. 210/92 - NO GSA	-
ABA522	B.II.2.d) Crediti v/Regione o Provincia Autonoma per contributi L. 210/92 - GSA	-
ABA522a	B.II.2.d.1) Crediti v/Regione o Provincia Autonoma per contributi L. 210/92 - GSA	-
ABA522b	B.II.2.d.2) Crediti v/Azienda Zero per contributi L. 210/92	-
ABA530	B.II.3) Crediti v/Comuni	11.805.763,25
ABA540	B.II.4) Crediti v/Aziende sanitarie pubbliche	14.812,00
ABA550	B.II.4.a) Crediti v/Aziende sanitarie pubbliche della Regione	-
ABA560	B.II.4.a.1) Crediti v/Aziende sanitarie pubbliche della Regione - per mobilità in compensazione	-
ABA570	B.II.4.a.2) Crediti v/Aziende sanitarie pubbliche della Regione - per mobilità non in compensazione	-
ABA580	B.II.4.a.3) Crediti v/Aziende sanitarie pubbliche della Regione - per altre prestazioni	-
ABA590	B.II.4.b) Acconto quota FSR da distribuire	-
ABA591	B.II.4.c) Crediti v/Aziende Sanitarie pubbliche della Regione per anticipazione ripiano disavanzo programmato dai Piani aziendali di cui all'art. 1, comma 528, L. 208/2015	-
ABA600	B.II.4.d) Crediti v/Aziende sanitarie pubbliche Extraregione	14.812,00
ABA601	B.II.4.e) Crediti v/Aziende sanitarie pubbliche della Regione - per Contributi da Aziende sanitarie pubbliche della Regione o Prov. Aut. (extra fondo)	-
ABA610	B.II.5) Crediti v/società partecipate e/o enti dipendenti della Regione	-
ABA620	B.II.5.a) Crediti v/enti regionali	-
ABA630	B.II.5.b) Crediti v/sperimentazioni gestionali	-
ABA640	B.II.5.c) Crediti v/altre partecipate	-
ABA650	B.II.6) Crediti v/Erario	-
ABA660	B.II.7) Crediti v/altre	6.571.503,73

Il Proponente: Il Direttore UOC Contabilità e bilancio dott. Marco Biasi

DELIBERAZIONE DEL DIRETTORE GENERALE N. DEL

Pagina 30 di 358

		Area Sociale
ABA670	B.II.7.a) Crediti v/clienti privati	2.237.924,81
ABA670a	B.II.7.a.1) Crediti v/clienti privati	3.437.960,27
ABA670b	B.II.7.a.2) F.do svalutazione crediti v/clienti privati	1.200.035,46
ABA680	B.II.7.b) Crediti v/gestioni liquidatorie	-
ABA690	B.II.7.c) Crediti v/altri soggetti pubblici	4.121.485,55
ABA700	B.II.7.d) Crediti v/altri soggetti pubblici per ricerca	-
ABA710	B.II.7.e) Altri crediti diversi	212.093,37
ABA711	B.II.7.e.1) Altri Crediti diversi	212.093,37
ABA711a	B.II.7.e.1.a) Altri Crediti diversi	212.093,37
ABA711b	B.II.7.e.1.b) F.do svalutazione altri crediti diversi	-
ABA712	B.II.7.e.2) Note di credito da emettere (diverse)	-
ABA713	B.II.7.f) Altri crediti verso erogatori (privati accreditati e convenzionati) di prestazioni sanitarie	-
ABA714	B.II.7.f.1) Altri crediti verso erogatori (privati accreditati e convenzionati) di prestazioni sanitarie	-
ABA715	B.II.7.f.2) Note di credito da emettere (privati accreditati e convenzionati)	-
ABA720	B.III) ATTIVITA' FINANZIARIE CHE NON COSTITUISCONO IMMOBILIZZAZIONI	-
ABA730	B.III.1) Partecipazioni che non costituiscono immobilizzazioni	-
ABA740	B.III.2) Altri titoli che non costituiscono immobilizzazioni	-
ABA750	B.IV) DISPONIBILITA' LIQUIDE	11.558.155,42
ABA760	B.IV.1) Cassa	-
ABA770	B.IV.2) Istituto Tesoriere	11.558.155,42
ABA780	B.IV.3) Tesoreria Unica	-
ABA790	B.IV.4) Conto corrente postale	-
ACZ999	C) RATEI E RISCONTI ATTIVI	-
ACA000	C.I) RATEI ATTIVI	-
ACA010	C.I.1) Ratei attivi	-
ACA020	C.I.2) Ratei attivi v/Aziende sanitarie pubbliche della Regione	-
ACA030	C.II) RISCONTI ATTIVI	-
ACA040	C.II.1) Risconti attivi	-
ACA050	C.II.2) Risconti attivi v/Aziende sanitarie pubbliche della Regione	-
ADZ999	E) CONTI D'ORDINE	-
ADA000	E.I) CANONI DI LEASING ANCORA DA PAGARE	-
ADA010	E.II) DEPOSITI CAUZIONALI	-
ADA020	E.III) BENI IN COMODATO	-
ADA021	E.IV) CANONI DI PROJECT FINANCING ANCORA DA PAGARE	-
ADA030	E.V) ALTRI CONTI D'ORDINE	-
TP	TP) TOTALE PASSIVO	37.233.790,05
PAZ999	A) PATRIMONIO NETTO	3.231.777,38
PAA000	A.I) FONDO DI DOTAZIONE	3.116.428,38
PAA010	A.II) FINANZIAMENTI PER INVESTIMENTI	52.400,56
PAA020	A.II.1) Finanziamenti per beni di prima dotazione	-
PAA030	A.II.2) Finanziamenti da Stato per investimenti	-
PAA040	A.II.2.a) Finanziamenti da Stato per investimenti - ex art. 20 legge 67/88	-
PAA040a	A.II.2.a.1) Finanziamenti da Stato per investimenti - ex art. 20 legge 67/88 - assegnazioni dirette	-
PAA040b	A.II.2.a.2) Finanziamenti da Stato per investimenti - ex art. 20 legge 67/88 - trasferimenti tramite Regione GS	-
PAA050	A.II.2.b) Finanziamenti da Stato per investimenti - ricerca	-
PAA050a	A.II.2.b.1) Finanziamenti da Stato per investimenti - ricerca - assegnazioni dirette	-
PAA050b	A.II.2.b.2) Finanziamenti da Stato per investimenti - ricerca - trasferimenti tramite Regione GSA - Azienda Ze	-
PAA060	A.II.2.c) Finanziamenti da Stato per investimenti - altro	-
PAA060a	A.II.2.c.1) Finanziamenti da Stato per investimenti - altro - assegnazioni dirette	-
PAA060b	A.II.2.c.2) Finanziamenti da Stato per investimenti - altro - trasferimenti tramite Regione GSA - Azienda Zero	-
PAA070	A.II.3) Finanziamenti da Regione per investimenti	-
PAA070a	A.II.3.a) Finanziamenti da Regione - trasferimenti in c/capitale - GSA	-
PAA070b	A.II.3.b) Finanziamenti da Azienda Zero - trasferimenti in c/capitale (extrafondo - A4)	-
PAA070c	A.II.3.c) Finanziamenti da Azienda zero - altro	-
PAA070d	A.II.3.d) Finanziamenti da Regione - trasferimenti in c/capitale - NO GSA	-
PAA080	A.II.4) Finanziamenti da altri soggetti pubblici per investimenti	-
PAA090	A.II.5) Finanziamenti per investimenti da rettifica contributi in conto esercizio	52.400,56
PAA090a	A.II.5.a) Fin. per inv. da rettifica contributi in conto esercizio - da Regione - contributi FSR - Indistinta	-
PAA090b	A.II.5.b) Fin. per inv. da rettifica contributi in conto esercizio - da Regione - contributi FSR - Accentrata	-
PAA090c	A.II.5.c) Fin. per inv. da rettifica contributi in conto esercizio - da altri Enti pubblici - Extrafondo - PERIMETRO SAN	-
PAA090d	A.II.5.d) Fin. per inv. da rettifica contributi in conto esercizio - da altri Enti pubblici - NO PERIMETRO SANITA'	52.400,56
PAA090e	A.II.5.e) Fin. per inv. da rettifica contributi in conto esercizio - da Privati	-
PAA100	A.III) RISERVE DA DONAZIONI E LASCITI VINCOLATI AD INVESTIMENTI	66.025,31
PAA110	A.IV) ALTRE RISERVE	-
PAA120	A.IV.1) Riserve da rivalutazioni	-
PAA130	A.IV.2) Riserve da plusvalenze da reinvestire	-
PAA140	A.IV.3) Contributi da reinvestire	-
PAA150	A.IV.4) Riserve da utili di esercizio destinati ad investimenti	-
PAA160	A.IV.5) Riserve diverse	-
PAA170	A.V) CONTRIBUTI PER RIPIANO PERDITE	-
PAA180	A.V.1) Contributi per copertura debiti al 31/12/2005	-
PAA190	A.V.2) Contributi per ricostituzione risorse da investimenti esercizi precedenti	-
PAA200	A.V.3) Altro	-
PAA210	A.VI) UTILI (PERDITE) PORTATI A NUOVO	- 3.076,87
PAA220	A.VII) UTILE (PERDITA) D'ESERCIZIO	-
PBZ999	B) FONDI PER RISCHI E ONERI	7.598.242,08
PBA000	B.I) FONDI PER IMPOSTE, ANCHE DIFFERITE	11.937,09
PBA010	B.II) FONDI PER RISCHI	1.008.313,82
PBA020	B.II.1) Fondo rischi per cause civili ed oneri processuali	97.817,51

Il Proponente: Il Direttore UOC Contabilità e bilancio dott. Marco Biasi

DELIBERAZIONE DEL DIRETTORE GENERALE N. DEL

		Area Sociale
PBA030	B.II.2) Fondo rischi per contenzioso personale dipendente	-
PBA040	B.II.3) Fondo rischi connessi all'acquisto di prestazioni sanitarie da privato	-
PBA050	B.II.4) Fondo rischi per copertura diretta dei rischi (autoassicurazione)	910.496,31
PBA051	B.II.5) Fondo rischi per franchigia assicurativa	-
PBA052	B.II.6) Fondo rischi per interessi di mora	-
PBA060	B.II.7) Altri fondi rischi	-
PBA070	B.III) FONDI DA DISTRIBUIRE	-
PBA080	B.III.1) FSR indistinto da distribuire	-
PBA080a	B.III.1.a) FSR indistinto da distribuire - LEA	-
PBA080b	B.III.1.b) FSR indistinto da distribuire - ACCENTRATA	-
PBA090	B.III.2) FSR vincolato da distribuire	-
PBA100	B.III.3) Fondo per ripiano disavanzi pregressi	-
PBA110	B.III.4) Fondo finanziamento sanitario aggiuntivo corrente LEA	-
PBA120	B.III.5) Fondo finanziamento sanitario aggiuntivo corrente extra LEA	-
PBA130	B.III.6) Fondo finanziamento per ricerca	-
PBA140	B.III.7) Fondo finanziamento per investimenti	-
PBA141	B.III.8) Fondo finanziamento sanitario aggiuntivo corrente (extra fondo) - Risorse aggiuntive da bilancio regionale a titolo di copertura extra LEA	-
PBA150	B.IV) QUOTE INUTILIZZATE CONTRIBUTI	6.284.533,21
PBA151	B.IV.1) Quote inutilizzate contributi da Regione o Prov. Aut. per quota F.S. indistinto finalizzato	-
PBA160	B.IV.2) Quote inutilizzate contributi da Regione o Prov. Aut. per quota F.S. vincolato	158,20
PBA170	B.IV.3) Quote inutilizzate contributi vincolati da soggetti pubblici (extra fondo)	6.053.978,04
PBA170a	B.IV.3.a) Quote inutilizzate contributi vincolati da soggetti pubblici (extra fondo) - PERIMETRO SANITA	-
PBA170b	B.IV.3.b) Quote inutilizzate contributi vincolati da soggetti pubblici (extra fondo) - NO PERIMETRO SANITA	6.053.978,04
PBA180	B.IV.4) Quote inutilizzate contributi per ricerca	-
PBA190	B.IV.5) Quote inutilizzate contributi vincolati da privati	230.396,97
PBA200	B.V) ALTRI FONDI PER ONERI E SPESE	293.457,96
PBA210	B.V.1) Fondi integrativi pensione	5.333,21
PBA220	B.V.2) Fondi rinnovi contrattuali	288.124,75
PBA230	B.V.2.a) Fondo rinnovi contrattuali personale dipendente	288.124,75
PBA240	B.V.2.b) Fondo rinnovi convenzioni MMG/PLS/MCA	-
PBA250	B.V.2.c) Fondo rinnovi convenzioni medici Sumai	-
PBA260	B.V.3) Altri fondi per oneri e spese	-
PBA270	B.V.4) Altri fondi incentivi funzioni tecniche art. 113 D.Lgs 50/2016	-
PCZ999	C) TRATTAMENTO FINE RAPPORTO	-
PCA000	C.I) FONDO PER PREMI OPEROSITA' MEDICI SUMAI	-
PCA010	C.II) FONDO PER TRATTAMENTO DI FINE RAPPORTO DIPENDENTI	-
PCA020	C.III) FONDO PER TRATTAMENTI DI QUIESCENZA E SIMILI	-
PDZ999	D) DEBITI	26.403.770,59
PDA000	D.I) DEBITI PER MUTUI PASSIVI	-
PDA010	D.II) DEBITI V/STATO	-
PDA020	D.II.1) Debiti v/Stato per mobilità passiva extraregionale	-
PDA030	D.II.2) Debiti v/Stato per mobilità passiva internazionale	-
PDA040	D.II.3) Acconto quota FSR v/Stato	-
PDA050	D.II.4) Debiti v/Stato per restituzione finanziamenti - per ricerca	-
PDA060	D.II.5) Altri debiti v/Stato	-
PDA070	D.III) DEBITI V/REGIONE O PROVINCIA AUTONOMA	-
PDA080	D.III.1) Debiti v/Regione o Provincia Autonoma per finanziamenti - GSA	-
PDA080a	D.III.1.a) Debiti v/Regione o Provincia Autonoma per finanziamenti - GSA	-
PDA080b	D.III.1.b) Debiti v/Azienda Zero per finanziamenti	-
PDA081	D.III.2) Debiti v/Regione o Provincia Autonoma per finanziamenti - NO GSA	-
PDA090	D.III.3) Debiti v/Regione o Provincia Autonoma per mobilità passiva intraregionale	-
PDA090a	D.III.3.a) Debiti v/Regione o Provincia Autonoma per mobilità passiva intraregionale	-
PDA090b	D.III.3.b) Debiti v/Azienda Zero per mobilità passiva intraregionale	-
PDA100	D.III.4) Debiti v/Regione o Provincia Autonoma per mobilità passiva extraregionale	-
PDA100a	D.III.4.a) Debiti v/Regione o Provincia Autonoma per mobilità passiva extraregionale	-
PDA100b	D.III.4.b) Debiti v/Azienda Zero per mobilità passiva extraregionale	-
PDA101	D.III.5) Debiti v/Regione o Provincia Autonoma per mobilità passiva internazionale	-
PDA101a	D.III.5.a) Debiti v/Regione o Provincia Autonoma per mobilità passiva internazionale	-
PDA101b	D.III.5.b) Debiti v/Azienda Zero per mobilità passiva internazionale	-
PDA110	D.III.6) Acconto quota FSR da Regione o Provincia Autonoma	-
PDA110a	D.III.6.a) Acconto quota FSR da Regione o Provincia Autonoma	-
PDA110b	D.III.6.b) Acconto quota FSR da Azienda Zero	-
PDA111	D.III.7) Acconto da Regione o Provincia Autonoma per anticipazione ripiano disavanzo programmato dai Piani aziendali	-
PDA111a	D.III.7.a) Acconto da Regione o Provincia Autonoma per anticipazione ripiano disavanzo programmato dai Piani aziendali di cui all'art. 1, comma 528, L. 208/2015	-
PDA111b	D.III.7.b) Acconto da Azienda Zero per anticipazione ripiano disavanzo programmato dai Piani aziendali di cui all'art. 1, comma 528, L. 208/2015	-
PDA112	D.III.8) Debiti v/Regione o Provincia Autonoma per contributi L. 210/92 - NO GSA	-
PDA120	D.III.9) Altri debiti v/Regione o Provincia Autonoma - GSA	-
PDA120a	D.III.9.a) Altri debiti v/Regione o Provincia Autonoma - GSA	-
PDA120b	D.III.9.b) Altri debiti v/Azienda Zero	-
PDA121	D.III.10) Altri debiti v/Regione o Provincia Autonoma - NO GSA	-
PDA130	D.IV) DEBITI V/COMUNI	9.192.112,83
PDA140	D.V) DEBITI V/AZIENDE SANITARIE PUBBLICHE	56.772,24
PDA150	D.V.1) Debiti v/Aziende sanitarie pubbliche della Regione	56.772,24
PDA160	D.V.1.a) Debiti v/Aziende sanitarie pubbliche della Regione - per quota FSR	-
PDA170	D.V.1.b) Debiti v/Aziende sanitarie pubbliche della Regione - per finanziamento sanitario aggiuntivo corrente LEA	-
PDA180	D.V.1.c) Debiti v/Aziende sanitarie pubbliche della Regione - per finanziamento sanitario aggiuntivo corrente extra LEA	-

Il Proponente: Il Direttore UOC Contabilità e bilancio dott. Marco Biasi

DELIBERAZIONE DEL DIRETTORE GENERALE N. DEL

Pagina 32 di 358

		Area Sociale
PDA190	D.V.1.d) Debiti v/Aziende sanitarie pubbliche della Regione - per mobilità in compensazione	-
PDA200	D.V.1.e) Debiti v/Aziende sanitarie pubbliche della Regione - per mobilità non in compensazione	-
PDA210	D.V.1.f) Debiti v/Aziende sanitarie pubbliche della Regione - per altre prestazioni	56.772,24
PDA211	D.V.1.g) Debiti v/Aziende sanitarie pubbliche della Regione - altre prestazioni per STP	-
PDA212	D.V.1.h) Debiti v/Aziende sanitarie pubbliche della Regione - per Contributi da Aziende sanitarie pubbliche della Regione o Prov. Aut. (extra fondo)	-
PDA213	D.V.1.i) Debiti v/Aziende sanitarie pubbliche della Regione - per contributi L. 210/92	-
PDA220	D.V.2) Debiti v/Aziende sanitarie pubbliche Extraregione	-
PDA230	D.V.3) Debiti v/Aziende sanitarie pubbliche della Regione per versamenti c/patrimonio netto	-
PDA231	D.V.3.a) Debiti v/Aziende sanitarie pubbliche della Regione per versamenti c/patrimonio netto - finanziamenti per investimenti	-
PDA232	D.V.3.b) Debiti v/Aziende sanitarie pubbliche della Regione per versamenti c/patrimonio netto - incremento fondo dotazione	-
PDA233	D.V.3.c) Debiti v/Aziende sanitarie pubbliche della Regione per versamenti c/patrimonio netto - ripiano perdite	-
PDA234	D.V.3.d) Debiti v/Aziende sanitarie pubbliche della Regione per anticipazione ripiano disavanzo programmato dai Piani aziendali di cui all'art. 1, comma 528, L. 208/2015	-
PDA235	D.V.3.e) Debiti v/Aziende sanitarie pubbliche della Regione per versamenti c/patrimonio netto - altro	-
PDA240	D.VI) DEBITI V/ SOCIETA' PARTECIPATE E/O ENTI DIPENDENTI DELLA REGIONE	-
PDA250	D.VI.1) Debiti v/enti regionali	-
PDA260	D.VI.2) Debiti v/sperimentazioni gestionali	-
PDA270	D.VI.3) Debiti v/altre partecipate	-
PDA280	D.VII) DEBITI V/FORNITORI	8.554.868,84
PDA290	D.VII.1) Debiti verso erogatori (privati accreditati e convenzionati) di prestazioni sanitarie	120,00
PDA291	D.VII.1.a) Debiti verso erogatori (privati accreditati e convenzionati) di prestazioni sanitarie	120,00
PDA292	D.VII.1.b) Note di credito da ricevere (privati accreditati e convenzionati)	-
PDA300	D.VII.2) Debiti verso altri fornitori	8.554.748,84
PDA301	D.VII.2.a) Debiti verso altri fornitori	8.852.278,66
PDA302	D.VII.2.b) Note di credito da ricevere (altri fornitori)	- 297.529,82
PDA310	D.VIII) DEBITI V/ISTITUTO TESORIERE	1.576,00
PDA320	D.IX) DEBITI TRIBUTARI	1.004.368,53
PDA330	D.X) DEBITI V/ISTITUTI PREVIDENZIALI, ASSISTENZIALI E SICUREZZA SOCIALE	1.102.356,06
PDA340	D.XI) DEBITI V/ALTRI	6.491.716,09
PDA350	D.XI.1) Debiti v/altri finanziatori	-
PDA360	D.XI.2) Debiti v/dipendenti	1.237.918,30
PDA370	D.XI.3) Debiti v/gestioni liquidatorie	-
PDA380	D.XI.4) Altri debiti diversi	5.253.797,79
PDA380a	D.XI.4.a) Altri debiti diversi verso altri soggetti pubblici	3.903.675,96
PDA380b	D.XI.4.b) Altri debiti diversi	1.350.121,83
PEZ999	E) RATEI E RISCONTI PASSIVI	-
PEA000	E.I) RATEI PASSIVI	-
PEA010	E.I.1) Ratei passivi	-
PEA020	E.I.2) Ratei passivi v/Aziende sanitarie pubbliche della Regione	-
PEA030	E.II) RISCONTI PASSIVI	-
PEA040	E.II.1) Risconti passivi	-
PEA050	E.II.2) Risconti passivi v/Aziende sanitarie pubbliche della Regione	-
PEA060	E.II.3) Risconti passivi - in attuazione dell'art.79, comma 1 sexies lettera c), del D.L. 112/2008, convertito con legge 133/2008 e della legge 23 dicembre 2009 n. 191	-
PFZ999	G) CONTI D'ORDINE	-
PFA000	G.I) CANONI DI LEASING ANCORA DA PAGARE	-
PFA010	G.II) DEPOSITI CAUZIONALI	-
PFA020	G.III) BENI IN COMODATO	-
PFA021	G.IV) CANONI DI PROJECT FINANCING ANCORA DA PAGARE	-
PFA030	G.V) ALTRI CONTI D'ORDINE	-

SCHEMA DI RENDICONTO FINANZIARIO SINTETICO SANITARIO

	2023	2024
OPERAZIONI DI GESTIONE REDDITUALE		
(+) Risultato di esercizio	12.606,09	23.716,40
(-) Voci che non hanno effetto sulla liquidità: costi e ricavi non monetari	21.410.064,71	17.914.141,40
<i>TOTALE Flusso di CCN della gestione corrente</i>	- 23.061.480,23	36.775.702,39
Crediti di Funzionamento (compr. Ratei e risconti)	19.627.916,41	12.091.425,26
Debiti di Funzionamento (compr. Ratei e risconti)	- 42.473.878,49	23.488.490,94
Variazione Rimanenze	- 215.518,15	1.195.786,19
A - Totale operazioni di gestione reddituale	- 1.638.809,43	54.713.560,19

B - Totale attività di investimento	- 22.032.466,05	- 30.103.678,46
Acquisizione di Immobilizzazioni (al lordo dei Debiti)	- 22.570.075,59	- 30.506.669,46
Dismissione di Immobilizzazioni	537.609,54	402.991,00

C - Totale attività di finanziamento	43.551.321,89	15.712.183,95
Assegnazioni per Investimenti (al lordo dei Crediti)	27.714.012,22	15.768.710,04
Assegnazioni per Ripiano Perdite (al lordo dei Crediti)	15.785.675,67	- 12.606,09
Debiti verso Istituto Tesoriere (Anticipazioni)	51.634,00	- 43.920,00

FLUSSO DI CASSA COMPLESSIVO (A+B+C)	19.880.046,41	40.322.065,68
Delta liquidità tra inizio e fine esercizio (al netto dei conti bancari passivi)	19.880.046,41	40.322.065,68

SCHEMA DI RENDICONTO FINANZIARIO SINTETICO - SOCIALE

	2023	2024
OPERAZIONI DI GESTIONE REDDITUALE		
(+) Risultato di esercizio	-	-
(-) Voci che non hanno effetto sulla liquidità: costi e ricavi non monetari	- 288.054,82	121.019,60
<i>TOTALE Flusso di CCN della gestione corrente</i>	- 1.556.196,72	4.881.301,51
Crediti di Funzionamento (compr. Ratei e risconti)	- 243.932,38	- 3.005.227,92
Debiti di Funzionamento (compr. Ratei e risconti)	- 1.312.264,34	7.886.529,43
Variazione Rimanenze	-	-
A - Totale operazioni di gestione reddituale	- 1.844.251,54	5.002.321,11

B - Totale attività di investimento	- 43.054,39	- 67.967,57
Acquisizione di Immobilizzazioni (al lordo dei Debiti)	- 43.054,39	- 68.854,82
Dismissione di Immobilizzazioni	-	887,25

C - Totale attività di finanziamento	28.746,67	69.873,28
Assegnazioni per Investimenti (al lordo dei Crediti)	28.746,67	69.873,28
Assegnazioni per Ripiano Perdite (al lordo dei Crediti)	-	-
Debiti verso Istituto Tesoriere (Anticipazioni)	-	-

FLUSSO DI CASSA COMPLESSIVO (A+B+C)	- 1.858.559,26	5.004.226,82
Delta liquidità tra inizio e fine esercizio (al netto dei conti bancari passivi)	- 1.858.559,26	5.004.226,82

NOTA INTEGRATIVA

Azienda ULSS n. 9 Scaligera

BILANCIO DI ESERCIZIO 2024

1. Criteri generali di formazione del bilancio di esercizio

Il bilancio di esercizio è costituito dallo stato patrimoniale, dal conto economico, dal rendiconto finanziario e dalla presente nota integrativa, ed è corredato dalla relazione sulla gestione. Esso è stato predisposto secondo le disposizioni del D. Lgs. 118/2011, quindi facendo riferimento al Codice Civile e ai Principi Contabili Nazionali (OIC), fatto salvo quanto diversamente previsto dallo stesso D. Lgs. 118/2011 e s.m.i., nonché dai successivi decreti ministeriali di attuazione. La presente nota integrativa, in particolare, contiene tutte le informazioni richieste dal D. Lgs. 118/2011 e s.m.i., nonché dai successivi decreti ministeriali di attuazione. Fornisce inoltre tutte le informazioni supplementari, anche se non specificamente richieste da disposizioni di legge, ritenute necessarie a dare una rappresentazione veritiera e corretta dei fatti aziendali e in ottemperanza al postulato della chiarezza del bilancio. Lo stato patrimoniale, il conto economico, il rendiconto finanziario e la nota integrativa sono stati predisposti in euro con due decimali dopo la virgola.

Eventuali deroghe all'applicazione di disposizioni di legge:

Non si sono verificati casi eccezionali che impongano di derogare alle disposizioni di legge.

Eventuali deroghe al principio di continuità di applicazione dei criteri di valutazione:

I criteri utilizzati nella formazione del bilancio non si discostano dai medesimi utilizzati per la formazione del bilancio del precedente esercizio, in particolare nelle valutazioni e nella continuità dei medesimi principi.

Eventuali casi di non comparabilità delle voci rispetto all'esercizio precedente:

Tutte le voci relative allo stato patrimoniale, al conto economico e al rendiconto finanziario dell'esercizio precedente sono comparabili con quelle del presente esercizio e non si è reso necessario alcun adattamento.

Altre informazioni di carattere generale, relative alla conversione dei valori

Nel corso dell'esercizio non sono state effettuate conversioni di voci di bilancio espresse all'origine in moneta diversa dall'Euro.

2. Criteri di valutazione adottati per la redazione del bilancio di esercizio

Il bilancio di esercizio è lo strumento di informazione patrimoniale, finanziaria ed economica dell'azienda sanitaria. Perché possa svolgere tale funzione, il bilancio è stato redatto con chiarezza, così da rappresentare in modo veritiero e corretto la situazione patrimoniale e finanziaria dell'azienda e il risultato economico dell'esercizio. Le caratteristiche sopra menzionate sono state assicurate, laddove necessario, dall'inserimento di informazioni complementari. Se vi è stata deroga alle disposizioni di legge, essa è stata motivata e ne sono stati esplicitati gli effetti sulla situazione patrimoniale, finanziaria ed economica dell'azienda nella presente nota integrativa. La valutazione delle voci di bilancio è stata fatta ispirandosi ai principi di prudenza e competenza, tenendo conto della funzione economica dell'elemento attivo e passivo considerato e nella prospettiva della continuazione dell'attività. L'applicazione del principio di prudenza ha comportato la valutazione individuale degli elementi componenti le singole poste o voci delle attività o passività, per evitare compensi tra perdite che dovevano essere riconosciute e utili da non riconoscere in quanto non realizzati. In ottemperanza al principio di competenza, l'effetto delle operazioni e degli altri eventi è stato rilevato contabilmente e attribuito all'esercizio al quale tali operazioni ed eventi si riferiscono, e non a quello in cui si concretizzano i relativi movimenti di numerario (incassi e pagamenti). I criteri di valutazione adottati sono sintetizzati nella tabella che segue.

Posta di Bilancio	Criterio di valutazione
Immobilizzazioni immateriali	Sono iscritte al costo di acquisto o di produzione, inclusi i costi accessori e l'IVA in quanto non detraibile. Sono esposte in bilancio al netto degli ammortamenti effettuati nel corso degli esercizi. Le aliquote di ammortamento sono quelle fissate dal D.Lgs. 118/2011 e s.m.i., nonché dai successivi decreti ministeriali di attuazione. L'iscrizione tra le immobilizzazioni dei costi di impianto e di ampliamento, di ricerca e sviluppo avviene con il consenso del collegio sindacale.
Immobilizzazioni materiali	<p>Sono iscritte al costo di acquisto o di produzione, inclusi i costi accessori e l'IVA in quanto non detraibile. Sono esposte in bilancio al netto dei relativi fondi di ammortamento. Le aliquote di ammortamento sono quelle fissate dal D.Lgs. 118/2011 e s.m.i., nonché dai successivi decreti ministeriali di attuazione. I fabbricati di primo conferimento sono stati iscritti sulla base di criteri di valutazione indicati dall'art.49 della L.R.V. n.55/97.</p> <p>I fabbricati ricevuti a titolo gratuito, dalla regione o da altri soggetti pubblici e privati, successivamente alla costituzione dell'azienda, sono stati iscritti nel corso degli anni sulla base di perizie di stime o valore netto contabile.</p> <p>Nel corso dell'esercizio 2024 sono stati acquisti con atto di successione ereditaria un terreno e un fabbricato entrambi valorizzati dal Servizio Tecnico e Patrimoniale dell'Azienda a partire dal valore catastale ricalcolato su base di coefficienti.</p> <p>I costi di manutenzione e riparazione che non rivestono carattere incrementativo del valore e/o della funzionalità dei beni sono addebitati al conto economico dell'esercizio in cui sono sostenuti. Le spese di manutenzione e riparazione aventi natura incrementativa sono imputate all'attivo patrimoniale e, successivamente, ammortizzate. Le immobilizzazioni che, alla fine dell'esercizio, presentano un valore durevolmente inferiore rispetto al residuo costo da ammortizzare vengono iscritte a tale minor valore. Questo non viene mantenuto se negli esercizi successivi vengono meno le ragioni della svalutazione effettuata. Le immobilizzazioni materiali detenute in base a contratti di leasing finanziario vengono contabilizzate secondo quanto previsto dalla vigente normativa italiana, la quale prevede l'addebito a conto economico per competenza dei canoni, l'indicazione dell'impegno per canoni a scadere nei conti d'ordine e l'inserimento del cespite tra le immobilizzazioni solo all'atto del riscatto.</p>
Titoli	Sono iscritti al minor valore tra il prezzo d'acquisto e quanto è possibile realizzare sulla base dell'andamento del mercato.
Partecipazioni	Sono iscritte al costo di acquisto o di sottoscrizione, eventualmente rettificato per riflettere perdite permanenti di valore. Tale minor valore non verrà mantenuto negli esercizi successivi qualora vengano meno le ragioni della svalutazione effettuata.
Rimanenze	Per i beni fungibili il costo è calcolato con il metodo della media ponderata.
Crediti	Sono esposti al presumibile valore di realizzo. L'adeguamento del valore nominale dei crediti al valore presunto di realizzo è ottenuto mediante apposito fondo al fine di tener conto dei rischi di inesigibilità.
Disponibilità liquide	Sono iscritte in bilancio al loro valore nominale.

(Continua)

Posta di Bilancio	Criterio di valutazione
Ratei e risconti	Sono determinati in proporzione al periodo temporale di competenza del costo o del ricavo comune a due o più esercizi.
Patrimonio netto	I contributi per ripiano perdite sono rilevati con le modalità previste dal D.Lgs. 118/2011 e s.m.i., nonché dai successivi decreti ministeriali di attuazione. I contributi in conto capitale sono rilevati con le modalità previste dal D.Lgs. 118/2011 e s.m.i., nonché dai successivi decreti ministeriali di attuazione. Per i beni di primo conferimento, la sterilizzazione degli ammortamenti avviene mediante storno a conto economico di quote della voce di Patrimonio Netto "Finanziamenti per beni di prima dotazione".
Fondi per rischi e oneri	I fondi per quote inutilizzate di contributi sono costituiti da accantonamenti determinati con le modalità previste dall'art. 29 comma 1, lett. e) del D.Lgs. 118/2011 e s.m.i., nonché dai successivi decreti ministeriali di attuazione. I fondi per rischi e oneri sono costituiti da accantonamenti effettuati allo scopo di coprire perdite o debiti di natura determinata e di esistenza certa o probabile, che alla data di chiusura dell'esercizio sono però indeterminati nell'ammontare e/o nella data di sopravvenienza, secondo quanto previsto dall'art. 29, comma 1, lett. g) del D.Lgs. 118/2011 e s.m.i., nonché dai successivi decreti ministeriali di attuazione.
Premio operosità Medici SUMAI	È determinato secondo le norme e disposizioni contenute nella Convenzione Unica Nazionale che regolano la determinazione del premio di operosità dei medici SAI
TFR	Non risulta presente un fondo relativo al TFR
Debiti	Sono rilevati al loro valore nominale.
Ricavi e costi	Sono rilevati secondo i principi della prudenza e della competenza economica, anche mediante l'iscrizione dei relativi ratei e risconti.
Imposte sul reddito	Sono determinate secondo le norme e le aliquote vigenti
Conti d'ordine	Impegni e garanzie sono indicati nei conti d'ordine al loro valore contrattuale residuo. I beni di terzi sono indicati nei conti d'ordine in base al loro valore di mercato al momento dell'ingresso in azienda.

3. Dati relativi al personale

I dati relativi al conto annuale non sono ancora disponibili

PERSONALE DIPENDENTE

Nel corso dell'esercizio non sono stati registrati fatti rientranti nelle fattispecie descritte dalle seguenti tabelle.

PERSONALE IN COMANDO

Nel corso dell'esercizio non sono stati registrati fatti rientranti nelle fattispecie descritte dalle seguenti tabelle.

PERSONALE UNIVERSITARIO

Nel corso dell'esercizio non sono stati registrati fatti rientranti nelle fattispecie descritte dalle seguenti tabelle.

PERSONALE ALTRO CONTRATTO

Nel corso dell'esercizio non sono stati registrati fatti rientranti nelle fattispecie descritte dalle seguenti tabelle.

4. Immobilizzazioni materiali e immateriali

IMMOBILIZZAZIONI IMMATERIALI - SEZIONE 1	ESERCIZI PRECEDENTI			
	Costo storico (Valore lordo)	Costo storico (Valore lordo)	Fondo ammortamento	Valore netto iniziale (valore al 31.12.2023)
AAA000 (A.I) IMMOBILIZZAZIONI IMMATERIALI)	25.771.099,62	25.771.099,62	22.682.367,86	3.088.731,76
AAA000_st (totale immob immateriali sogg a sterilizzazione)	23.429.159,82	23.429.159,82	20.487.969,71	2.941.190,11
AAA010 (A.I.1) Costi di impianto e di ampliamento)	497.276,85	497.276,85	497.276,85	0,00
AAA010_st (di cui soggetti a sterilizzazione)	0,00	0,00	0,00	0,00
AAA040 (A.I.2) Costi di ricerca e sviluppo)	104.349,98	104.349,98	104.349,98	0,00
AAA040_st (di cui soggetti a sterilizzazione)	0,00	0,00	0,00	0,00
AAA070 (A.I.3) Diritti di brevetto e diritti di utilizzazione delle opere d'ingegno)	470.956,71	470.956,71	470.956,71	0,00
AAA070_st (di cui soggetti a sterilizzazione)	0,00	0,00	0,00	0,00
AAA120 (A.I.4) Immobilizzazioni immateriali in corso e acconti)	130.404,56	130.404,56	0,00	130.404,56
AAA130 (A.I.5) Altre immobilizzazioni immateriali)	24.568.111,52	24.568.111,52	21.609.784,32	2.958.327,20
AAA130_st (di cui soggetti a sterilizzazione)	23.429.159,82	23.429.159,82	20.487.969,71	2.941.190,11
AAA140 (A.I.5.a) Concessioni, licenze, marchi e diritti simili)	21.849.407,27	21.849.407,27	19.885.350,27	1.964.057,00
AAA140_st (di cui soggetti a sterilizzazione)	21.849.407,27	21.849.407,27	19.885.350,27	1.964.057,00
AAA160 (A.I.5.c) Migliorie su beni di terzi)	2.306.972,50	2.306.972,50	1.313.923,37	993.049,13
AAA160_st (di cui soggetti a sterilizzazione)	1.575.441,94	1.575.441,94	599.529,90	975.912,04
AAA180 (A.I.5.e) Pubblicità)	0,00	0,00	0,00	0,00
AAA180_st (di cui soggetti a sterilizzazione)	0,00	0,00	0,00	0,00
AAA200 (A.I.5.g) Altre immobilizzazioni immateriali)	411.731,75	411.731,75	410.510,68	1.221,07
AAA200_st (di cui soggetti a sterilizzazione)	4.310,61	4.310,61	3.089,54	1.221,07

IMMOBILIZZAZIONI IMMATERIALI - SEZIONE 2	MOVIMENTI DELL' ESERCIZIO			
	Rettifiche	Giroconti e Riclassificazioni(*1)	Giroconti e Riclassificazioni(*2)	Rivalutazioni
AAA000 (A.I) IMMOBILIZZAZIONI IMMATERIALI)	0,00	-39.199,45	0,00	0,00
AAA000_st (totale immob immateriali sogg a sterilizzazione)	0,00	0,00	0,00	0,00
AAA010 (A.I.1) Costi di impianto e di ampliamento)	0,00	0,00	0,00	0,00
AAA010_st (di cui soggetti a sterilizzazione)	0,00	0,00	0,00	0,00
AAA040 (A.I.2) Costi di ricerca e sviluppo)	0,00	0,00	0,00	0,00
AAA040_st (di cui soggetti a sterilizzazione)	0,00	0,00	0,00	0,00
AAA070 (A.I.3) Diritti di brevetto e diritti di utilizzazione delle opere d'ingegno)	0,00	0,00	0,00	0,00
AAA070_st (di cui soggetti a sterilizzazione)	0,00	0,00	0,00	0,00
AAA120 (A.I.4) Immobilizzazioni immateriali in corso e acconti)	0,00	-39.199,45	0,00	0,00
AAA130 (A.I.5) Altre immobilizzazioni immateriali)	0,00	0,00	0,00	0,00
AAA130_st (di cui soggetti a sterilizzazione)	0,00	0,00	0,00	0,00
AAA140 (A.I.5.a) Concessioni, licenze, marchi e diritti simili)	0,00	0,00	0,00	0,00
AAA140_st (di cui soggetti a sterilizzazione)	0,00	0,00	0,00	0,00
AAA160 (A.I.5.c) Migliorie su beni di terzi)	0,00	0,00	0,00	0,00
AAA160_st (di cui soggetti a sterilizzazione)	0,00	0,00	0,00	0,00
AAA180 (A.I.5.e) Pubblicità)	0,00	0,00	0,00	0,00
AAA180_st (di cui soggetti a sterilizzazione)	0,00	0,00	0,00	0,00
AAA200 (A.I.5.g) Altre immobilizzazioni immateriali)	0,00	0,00	0,00	0,00
AAA200_st (di cui soggetti a sterilizzazione)	0,00	0,00	0,00	0,00

	MOVIMENTI DELL' ESERCIZIO					
	Acquisizioni					
IMMOBILIZZAZIONI IMMATERIALI - SEZIONE 3	Donazioni e lasciti	Nuovi Acquisti	Immobilizzazioni in corso capitalizzate	Manutenzioni incrementative	Interessi capitalizzati	Totale Acquisizioni
AAA000 (A.I) IMMOBILIZZAZIONI IMMATERIALI)	0,00	860.004,23	39.199,45	0,00	0,00	899.203,68
AAA000_st (totale immob immateriali sogg a sterilizzazione)	0,00	623.858,71	39.199,45	0,00	0,00	663.058,16
AAA010 (A.I.1) Costi di impianto e di ampliamento)	0,00	0,00	0,00	0,00	0,00	0,00
AAA010_st (di cui soggetti a sterilizzazione)	0,00	0,00	0,00	0,00	0,00	0,00
AAA040 (A.I.2) Costi di ricerca e sviluppo)	0,00	0,00	0,00	0,00	0,00	0,00
AAA040_st (di cui soggetti a sterilizzazione)	0,00	0,00	0,00	0,00	0,00	0,00
AAA070 (A.I.3) Diritti di brevetto e diritti di utilizzazione delle opere d'ingegno)	0,00	0,00	0,00	0,00	0,00	0,00
AAA070_st (di cui soggetti a sterilizzazione)	0,00	0,00	0,00	0,00	0,00	0,00
AAA120 (A.I.4) Immobilizzazioni immateriali in corso e acconti)	0,00	236.145,52	0,00	0,00	0,00	236.145,52
AAA130 (A.I.5) Altre immobilizzazioni immateriali)	0,00	623.858,71	39.199,45	0,00	0,00	663.058,16
AAA130_st (di cui soggetti a sterilizzazione)	0,00	623.858,71	39.199,45	0,00	0,00	663.058,16
AAA140 (A.I.5.a) Concessioni, licenze, marchi e diritti simili)	0,00	623.858,71	39.199,45	0,00	0,00	663.058,16
AAA140_st (di cui soggetti a sterilizzazione)	0,00	623.858,71	39.199,45	0,00	0,00	663.058,16
AAA160 (A.I.5.c) Migliorie su beni di terzi)	0,00	0,00	0,00	0,00	0,00	0,00
AAA160_st (di cui soggetti a sterilizzazione)	0,00	0,00	0,00	0,00	0,00	0,00
AAA180 (A.I.5.e) Pubblicità)	0,00	0,00	0,00	0,00	0,00	0,00
AAA180_st (di cui soggetti a sterilizzazione)	0,00	0,00	0,00	0,00	0,00	0,00
AAA200 (A.I.5.g) Altre immobilizzazioni immateriali)	0,00	0,00	0,00	0,00	0,00	0,00
AAA200_st (di cui soggetti a sterilizzazione)	0,00	0,00	0,00	0,00	0,00	0,00

	MOVIMENTI DELL' ESERCIZIO						
	Dismissioni (valore netto)						
IMMOBILIZZAZIONI IMMATERIALI - SEZIONE 4	Fuori uso (valore netto)	Furti(valore netto)	Alienazioni	Totale dismissioni	Alte variazioni(*3)	Ammortamenti Anno 2024	Valore Finale (valore al 31.12.2024)
AAA000 (A.I) IMMOBILIZZAZIONI IMMATERIALI)	0,00	0,00	0,00	0,00	0,00	840.228,62	3.108.507,37
AAA000_st (totale immob immateriali sogg a sterilizzazione)	0,00	0,00	0,00	0,00	0,00	1.199.424,79	2.404.823,48
AAA010 (A.I.1) Costi di impianto e di ampliamento)	0,00	0,00	0,00	0,00	0,00	0,00	0,00
AAA010_st (di cui soggetti a sterilizzazione)	0,00	0,00	0,00	0,00	0,00	0,00	0,00
AAA040 (A.I.2) Costi di ricerca e sviluppo)	0,00	0,00	0,00	0,00	0,00	0,00	0,00
AAA040_st (di cui soggetti a sterilizzazione)	0,00	0,00	0,00	0,00	0,00	0,00	0,00
AAA070 (A.I.3) Diritti di brevetto e diritti di utilizzazione delle opere d'ingegno)	0,00	0,00	0,00	0,00	0,00	0,00	0,00
AAA070_st (di cui soggetti a sterilizzazione)	0,00	0,00	0,00	0,00	0,00	0,00	0,00
AAA120 (A.I.4) Immobilizzazioni immateriali in corso e acconti)	0,00	0,00	0,00	0,00	0,00	0,00	327.350,63
AAA130 (A.I.5) Altre immobilizzazioni immateriali)	0,00	0,00	0,00	0,00	0,00	840.228,62	2.781.156,74
AAA130_st (di cui soggetti a sterilizzazione)	0,00	0,00	0,00	0,00	0,00	1.199.424,79	2.404.823,48
AAA140 (A.I.5.a) Concessioni, licenze, marchi e diritti simili)	0,00	0,00	0,00	0,00	0,00	791.531,04	1.835.584,12
AAA140_st (di cui soggetti a sterilizzazione)	0,00	0,00	0,00	0,00	0,00	791.531,04	1.835.584,12
AAA160 (A.I.5.c) Migliorie su beni di terzi)	0,00	0,00	0,00	0,00	0,00	47.883,54	945.165,59
AAA160_st (di cui soggetti a sterilizzazione)	0,00	0,00	0,00	0,00	0,00	407.079,71	568.832,33
AAA180 (A.I.5.e) Pubblicità)	0,00	0,00	0,00	0,00	0,00	0,00	0,00
AAA180_st (di cui soggetti a sterilizzazione)	0,00	0,00	0,00	0,00	0,00	0,00	0,00
AAA200 (A.I.5.g) Altre immobilizzazioni immateriali)	0,00	0,00	0,00	0,00	0,00	814,04	407,03
AAA200_st (di cui soggetti a sterilizzazione)	0,00	0,00	0,00	0,00	0,00	814,04	407,03

	SVALUTAZIONI DELL'ESERCIZIO			
	Fondo Svalutazione			
IMMOBILIZZAZIONI IMMATERIALI - SEZIONE 5	Fondo al 01/01	Svalutazioni (controllo con CE conto BA2640)	Storni	Fondo al 31/12
AAA220 A.I.6) Fondo Svalutazione immobilizzazioni immateriali	0,00	0,00	0,00	0,00
	0,00	0,00	0,00	0,00
AAA230 A.I.6.a) Fondo Svalutazione Costi di impianto e ampliamento	0,00	0,00	0,00	0,00
	0,00	0,00	0,00	0,00
AAA240 A.I.6.b) Fondo Svalutazione Costi di ricerca e sviluppo	0,00	0,00	0,00	0,00
	0,00	0,00	0,00	0,00
AAA250 A.I.6.c) Fondo Svalutazione Diritti di brevetto e diritti di utilizzazione delle opere d'ingegno	0,00	0,00	0,00	0,00
	0,00	0,00	0,00	0,00
	0,00	0,00	0,00	0,00
AAA260 A.I.6.d) Altre immobilizzazioni immateriali	0,00	0,00	0,00	0,00
	0,00	0,00	0,00	0,00
	0,00	0,00	0,00	0,00
	0,00	0,00	0,00	0,00
	0,00	0,00	0,00	0,00
	0,00	0,00	0,00	0,00
	0,00	0,00	0,00	0,00
	0,00	0,00	0,00	0,00
	0,00	0,00	0,00	0,00
	0,00	0,00	0,00	0,00
	0,00	0,00	0,00	0,00
	0,00	0,00	0,00	0,00

Tab.1 - Dettagli e movimentazioni delle immobilizzazioni immateriali

Nel corso dell'esercizio non sono stati registrati fatti rientranti nelle fattispecie descritte dalle seguenti tabelle:

Tab.2 Dettaglio costi di impianto e di ampliamento

Nel corso dell'esercizio non sono stati registrati fatti rientranti nelle fattispecie descritte dalle seguenti tabelle:

Tab.3 Dettaglio costi di ricerca e sviluppo

Nel corso dell'esercizio non sono stati registrati fatti rientranti nelle fattispecie descritte dalle seguenti tabelle:

Tab.4 Dettaglio costi di pubblicità

	ESERCIZI PRECEDENTI			
IMMOBILIZZAZIONI MATERIALI - SEZIONE 1	Costo storico (Valore lordo)	Costo storico (Valore lordo)	Fondo ammortamento	Valore netto iniziale (valore al 31.12.2023)
AAA270 (A.II) IMMOBILIZZAZIONI MATERIALI)	820.141.487,51	820.141.487,51	590.812.236,45	229.329.251,06
AAA270_st (totale immob materiali sogg a sterilizzazione)	528.166.757,63	528.166.757,63	380.937.933,62	147.228.824,01
AAA280 A.II.1) Terreni	2.393.062,98	2.393.062,98	0,00	2.393.062,98
AAA290 (A.II.1.a) Terreni disponibili)	206.703,02	206.703,02	0,00	206.703,02
AAA290_st (di cui soggetti a sterilizzazione)	0,00	0,00	0,00	0,00
AAA300 (A.II.1.b) Terreni indisponibili)	2.186.359,96	2.186.359,96	0,00	2.186.359,96
AAA300_st (di cui soggetti a sterilizzazione)	0,00	0,00	0,00	0,00

		SVALUTAZIONI DELL'ESERCIZIO			
		Fondo Svalutazione			
IMMOBILIZZAZIONI IMMATERIALI - SEZIONE 5		Fondo al 01 01	Svalutazioni(controllo con CE conto BA2640)	Storni	Fondo al 31 12
AAA310 A.II.2) Fabbricati	560.381.048,46	560.381.048,46	382.791.225,81	177.589.822,65	
AAA320 (A.II.2.a) Fabbricati non strumentali (disponibili))	3.680.203,76	3.680.203,76	1.615.975,28	2.064.228,48	
AAA320_st (di cui soggetti a sterilizzazione)	3.660.139,21	3.660.139,21	1.607.241,98	2.052.897,23	
AAA350 (A.II.2.b) Fabbricati strumentali (indisponibili))	556.700.844,70	556.700.844,70	381.175.250,53	175.525.594,17	

(Continua)

		ESERCIZI PRECEDENTI		
IMMOBILIZZAZIONI MATERIALI - SEZIONE 1	Costo storico (Valore lordo)	Costo storico (Valore lordo)	Fondo ammortamento	Valore netto iniziale (valore al 31.12.2023)
AAA350_st (di cui soggetti a sterilizzazione)	324.378.731,07	324.378.731,07	218.523.579,40	105.855.151,67
AAA380 (A.II.3) Impianti e macchinari)	39.507.345,85	39.507.345,85	27.825.090,82	11.682.255,03
AAA380_st (di cui soggetti a sterilizzazione)	20.617.728,73	20.617.728,73	8.935.473,70	11.682.255,03
AAA410 (A.II.4) Attrezzature sanitarie e scientifiche)	122.425.291,53	122.425.291,53	104.275.468,79	18.149.822,74
AAA410_st (di cui soggetti a sterilizzazione)	122.425.291,53	122.425.291,53	104.275.468,79	18.149.822,74
AAA440 (A.II.5) Mobili e arredi)	41.885.598,99	41.885.598,99	37.170.394,86	4.715.204,13
AAA440_st (di cui soggetti a sterilizzazione)	36.896.924,96	36.896.924,96	32.188.382,56	4.708.542,40
AAA470 (A.II.6) Automezzi)	4.505.035,10	4.505.035,10	3.755.696,09	749.339,01
AAA470_st (di cui soggetti a sterilizzazione)	2.183.585,25	2.183.585,25	1.434.246,24	749.339,01
AAA500 (A.II.7) Oggetti d'arte)	4.246,99	4.246,99	0,00	4.246,99
AAA510 (A.II.8) Altre immobilizzazioni materiali)	39.025.176,01	39.025.176,01	34.994.360,08	4.030.815,93
AAA510_st (di cui soggetti a sterilizzazione)	18.004.356,88	18.004.356,88	13.973.540,95	4.030.815,93
AAA540 (A.II.9) Immobilizzazioni materiali in corso e acconti)	10.014.681,60	10.014.681,60	0,00	10.014.681,60

		MOVIMENTI DELL' ESERCIZIO		
IMMOBILIZZAZIONI MATERIALI - SEZIONE 2	Rettifiche	Giroconti e Riclassificazioni(*1)	Giroconti e Riclassificazioni(*2)	Rivalutazioni
AAA270 (A.II) IMMOBILIZZAZIONI MATERIALI)	0,00	-2.298.839,07	0,00	0,00
AAA270_st (totale immob materiali sogg a sterilizzazione)	0,00	0,00	0,00	0,00
AAA280 A.II.1) Terreni	0,00	0,00	0,00	0,00
AAA290 (A.II.1.a) Terreni disponibili)	0,00	0,00	0,00	0,00
AAA290_st (di cui soggetti a sterilizzazione)	0,00	0,00	0,00	0,00
AAA300 (A.II.1.b) Terreni indisponibili)	0,00	0,00	0,00	0,00
AAA300_st (di cui soggetti a sterilizzazione)	0,00	0,00	0,00	0,00
AAA310 A.II.2) Fabbricati	0,00	0,00	0,00	0,00
AAA320 (A.II.2.a) Fabbricati non strumentali (disponibili))	0,00	0,00	0,00	0,00
AAA320_st (di cui soggetti a sterilizzazione)	0,00	0,00	0,00	0,00
AAA350 (A.II.2.b) Fabbricati strumentali (indisponibili))	0,00	0,00	0,00	0,00
AAA350_st (di cui soggetti a sterilizzazione)	0,00	0,00	0,00	0,00
AAA380 (A.II.3) Impianti e macchinari)	0,00	0,00	0,00	0,00
AAA380_st (di cui soggetti a sterilizzazione)	0,00	0,00	0,00	0,00
AAA410 (A.II.4) Attrezzature sanitarie e scientifiche)	0,00	0,00	0,00	0,00
AAA410_st (di cui soggetti a sterilizzazione)	0,00	0,00	0,00	0,00
AAA440 (A.II.5) Mobili e arredi)	0,00	0,00	0,00	0,00
AAA440_st (di cui soggetti a sterilizzazione)	0,00	0,00	0,00	0,00
AAA470 (A.II.6) Automezzi)	0,00	0,00	0,00	0,00
AAA470_st (di cui soggetti a sterilizzazione)	0,00	0,00	0,00	0,00
AAA500 (A.II.7) Oggetti d'arte)	0,00	0,00	0,00	0,00
AAA510 (A.II.8) Altre immobilizzazioni materiali)	0,00	0,00	0,00	0,00
AAA510_st (di cui soggetti a sterilizzazione)	0,00	0,00	0,00	0,00
AAA540 (A.II.9) Immobilizzazioni materiali in corso e acconti)	0,00	-2.298.839,07	0,00	0,00

	MOVIMENTI DELL' ESERCIZIO					
	Acquisizioni					
IMMOBILIZZAZIONI MATERIALI - SEZIONE 3	Donazioni e lasciti	Nuovi Acquisti	Immobilizzazioni in corso capitalizzate	Manutenzioni incrementative	Interessi capitalizzati	Totale Acquisizioni
AAA270 (A.II) IMMOBILIZZAZIONI MATERIALI)	270.667,08	29.084.923,11	2.298.839,07	0,00	0,00	31.654.429,26
AAA270_st (totale immob materiali sogg a sterilizzazione)	265.830,08	10.176.519,27	2.298.839,07	0,00	0,00	12.741.188,42
AAA280 A.II.1) Terreni	4.837,00	0,00	0,00	0,00	0,00	4.837,00
AAA290 (A.II.1.a) Terreni disponibili)	0,00	0,00	0,00	0,00	0,00	0,00
AAA290_st (di cui soggetti a sterilizzazione)	0,00	0,00	0,00	0,00	0,00	0,00
AAA300 (A.II.1.b) Terreni indisponibili)	4.837,00	0,00	0,00	0,00	0,00	4.837,00
AAA300_st (di cui soggetti a sterilizzazione)	0,00	0,00	0,00	0,00	0,00	0,00
AAA310 A.II.2) Fabbricati	135.163,00	1.421.308,57	2.044.161,60	0,00	0,00	3.600.633,17
AAA320 (A.II.2.a) Fabbricati non strumentali (disponibili))	0,00	0,00	0,00	0,00	0,00	0,00
AAA320_st (di cui soggetti a sterilizzazione)	0,00	0,00	0,00	0,00	0,00	0,00
AAA350 (A.II.2.b) Fabbricati strumentali (indisponibili))	135.163,00	1.421.308,57	2.044.161,60	0,00	0,00	3.600.633,17
AAA350_st (di cui soggetti a sterilizzazione)	135.163,00	1.421.308,57	2.044.161,60	0,00	0,00	3.600.633,17
AAA380 (A.II.3) Impianti e macchinari)	0,00	747.534,09	0,00	0,00	0,00	747.534,09
AAA380_st (di cui soggetti a sterilizzazione)	0,00	747.534,09	0,00	0,00	0,00	747.534,09
AAA410 (A.II.4) Attrezzature sanitarie e scientifiche)	120.210,34	4.214.944,87	160.446,98	0,00	0,00	4.495.602,19
AAA410_st (di cui soggetti a sterilizzazione)	120.210,34	4.214.944,87	160.446,98	0,00	0,00	4.495.602,19
AAA440 (A.II.5) Mobili e arredi)	2.068,33	1.884.133,90	34.121,44	0,00	0,00	1.920.323,67
AAA440_st (di cui soggetti a sterilizzazione)	2.068,33	1.882.822,90	34.121,44	0,00	0,00	1.919.012,67
AAA470 (A.II.6) Automezzi)	0,00	181.341,71	1.050,40	0,00	0,00	182.392,11
AAA470_st (di cui soggetti a sterilizzazione)	0,00	181.341,71	1.050,40	0,00	0,00	182.392,11
AAA500 (A.II.7) Oggetti d'arte)	0,00	0,00	0,00	0,00	0,00	0,00
AAA510 (A.II.8) Altre immobilizzazioni materiali)	8.388,41	1.728.567,13	59.058,65	0,00	0,00	1.796.014,19
AAA510_st (di cui soggetti a sterilizzazione)	8.388,41	1.728.567,13	59.058,65	0,00	0,00	1.796.014,19
AAA540 (A.II.9) Immobilizzazioni materiali in corso e acconti)	0,00	18.907.092,84	0,00	0,00	0,00	18.907.092,84

	MOVIMENTI DELL' ESERCIZIO						
	Dismissioni (valore netto)						
IMMOBILIZZAZIONI MATERIALI - SEZIONE 4	Fuori uso (valore netto)	Furti(valore netto)	Alienazioni	Totale dismissioni	Alte variazioni(*3)	Ammortamenti Anno 2024	Valore Finale (valore al 31.12.2024)
AAA270 (A.II) IMMOBILIZZAZIONI MATERIALI)	34.353,69	0,00	368.637,31	402.991,00	-121.145,57	25.357.725,44	232.802.979,24
AAA270_st (totale immob materiali sogg a sterilizzazione)	34.353,69	0,00	150.928,40	185.282,09	-357,15	20.123.563,65	139.660.809,54
AAA280 A.II.1) Terreni	0,00	0,00	0,00	0,00	0,00	0,00	2.397.899,98
AAA290 (A.II.1.a) Terreni disponibili)	0,00	0,00	0,00	0,00	0,00	0,00	206.703,02
AAA290_st (di cui soggetti a sterilizzazione)	0,00	0,00	0,00	0,00	0,00	0,00	0,00
AAA300 (A.II.1.b) Terreni indisponibili)	0,00	0,00	0,00	0,00	0,00	0,00	2.191.196,96
AAA300_st (di cui soggetti a sterilizzazione)	0,00	0,00	0,00	0,00	0,00	0,00	0,00
AAA310 A.II.2) Fabbricati	0,00	0,00	366.605,08	366.605,08	0,00	12.004.508,32	168.819.342,42
AAA320 (A.II.2.a) Fabbricati non strumentali (disponibili))	0,00	0,00	0,00	0,00	0,00	110.406,11	1.953.822,37
AAA320_st (di cui soggetti a sterilizzazione)	0,00	0,00	0,00	0,00	0,00	109.804,17	1.943.093,06
AAA350 (A.II.2.b) Fabbricati strumentali (indisponibili))	0,00	0,00	366.605,08	366.605,08	0,00	11.894.102,21	166.865.520,05
AAA350_st (di cui soggetti a sterilizzazione)	0,00	0,00	148.896,17	148.896,17	0,00	6.660.542,36	102.646.346,31
AAA380 (A.II.3) Impianti e macchinari)	0,00	0,00	2.032,23	2.032,23	0,00	2.036.047,17	10.391.709,72
AAA380_st (di cui soggetti a sterilizzazione)	0,00	0,00	2.032,23	2.032,23	0,00	2.036.047,17	10.391.709,72
AAA410 (A.II.4) Attrezzature sanitarie e scientifiche)	4.016,08	0,00	0,00	4.016,08	-357,15	7.294.803,11	15.346.248,59
AAA410_st (di cui soggetti a sterilizzazione)	4.016,08	0,00	0,00	4.016,08	-357,15	7.294.803,11	15.346.248,59

(Continua)

	MOVIMENTI DELL' ESERCIZIO						
	Dismissioni (valore netto)						
IMMOBILIZZAZIONI MATERIALI - SEZIONE 4	Fuori uso (valore netto)	Furti(valore netto)	Alienazioni	Totale dismissioni	Alte variazioni(*3)	Ammortamenti Anno 2024	Valore Finale (valore al 31.12.2024)
AAA440 (A.II.5) Mobili e arredi)	17.696,51	0,00	0,00	17.696,51	0,00	1.600.921,96	5.016.909,33
AAA440_st (di cui soggetti a sterilizzazione)	17.696,51	0,00	0,00	17.696,51	0,00	1.600.921,96	5.008.936,60
AAA470 (A.II.6) Automezzi)	2.802,46	0,00	0,00	2.802,46	0,00	297.514,88	631.413,78
AAA470_st (di cui soggetti a sterilizzazione)	2.802,46	0,00	0,00	2.802,46	0,00	297.514,88	631.413,78
AAA500 (A.II.7) Oggetti d'arte)	0,00	0,00	0,00	0,00	0,00	0,00	4.246,99
AAA510 (A.II.8) Altre immobilizzazioni materiali)	9.838,64	0,00	0,00	9.838,64	0,00	2.123.930,00	3.693.061,48
AAA510_st (di cui soggetti a sterilizzazione)	9.838,64	0,00	0,00	9.838,64	0,00	2.123.930,00	3.693.061,48
AAA540 (A.II.9) Immobilizzazioni materiali in corso e acconti)	0,00	0,00	0,00	0,00	-120.788,42	0,00	26.502.146,95

	SVALUTAZIONI DELL'ESERCIZIO			
	Fondo Svalutazione			
IMMOBILIZZAZIONI MATERIALI - SEZIONE 5	Fondo al 01 01	Svalutazioni(controllo con CE conto BA2640)	Storni	Fondo al 31 12
AAA550 A.II.10) Fondo Svalutazione immobilizzazioni materiali	0,00	0,00	0,00	0,00
	0,00	0,00	0,00	0,00
AAA560 A.II.10.a) Fondo Svalutazione Terreni	0,00	0,00	0,00	0,00
compilazione manuale	0,00	0,00	0,00	0,00
	0,00	0,00	0,00	0,00
compilazione manuale	0,00	0,00	0,00	0,00
	0,00	0,00	0,00	0,00
AAA570 A.II.10.b) Fondo Svalutazione Fabbricati	0,00	0,00	0,00	0,00
compilazione manuale	0,00	0,00	0,00	0,00
	0,00	0,00	0,00	0,00
compilazione manuale	0,00	0,00	0,00	0,00
	0,00	0,00	0,00	0,00
AAA580 A.II.10.c) Fondo Svalutazione Impianti e macchinari	0,00	0,00	0,00	0,00
	0,00	0,00	0,00	0,00
AAA590 A.II.10.d) Fondo Svalutazione Attrezzature sanitarie e scientifiche	0,00	0,00	0,00	0,00
	0,00	0,00	0,00	0,00
AAA600 A.II.10.e) Fondo Svalutazione Mobili e arredi	0,00	0,00	0,00	0,00
	0,00	0,00	0,00	0,00
AAA610 A.II.10.f) Fondo Svalutazione Automezzi	0,00	0,00	0,00	0,00
	0,00	0,00	0,00	0,00
AAA620 A.II.10.g) Fondo Svalutazione Oggetti d'arte	0,00	0,00	0,00	0,00
AAA630 A.II.10.h) Fondo Svalutazione Altre immobilizzazioni materiali	0,00	0,00	0,00	0,00
	0,00	0,00	0,00	0,00
	0,00	0,00	0,00	0,00

Tab.5 - Dettagli e movimentazioni delle immobilizzazioni materiali

Nel corso dell'esercizio non sono stati registrati fatti rientranti nelle fattispecie descritte dalle seguenti tabelle.

Tab.6 Dettaglio altre immobilizzazioni materiali

	MOVIMENTI DELL'ESERCIZIO				
DETTAGLIO IMMOBILIZZAZIONI MATERIALI IN CORSO	Tipologia finanziamento	Valore iniziale	Incrementi	Giroconti e Riclassificazioni	Valore finale
TOTALE A.II.9) Immobilizzazioni materiali in corso e acconti)		10.014.681,60	20.330.601,13	-3.843.135,78	26.502.146,95
FABBRICATI		9.593.409,63	16.744.692,71	-3.550.037,98	22.788.064,36
ATTREZZATURE SANITARIE		195.102,46	294.533,71	-160.446,98	329.189,19
IMPIANTI		0,00	2.949.889,58	0,00	2.949.889,58
MOBILI E ARREDI		36.710,06	66.211,90	-34.121,44	68.800,52
AUTOVEICOLI		1.050,40	3.439,28	-1.050,40	3.439,28
AUTOVETTURE		0,00	0,00	0,00	0,00
AUTOMEZZI E MEZZI DI TRASPORTO		0,00	0,00	0,00	0,00
MACCHINE UFFICIO		26.393,94	135.133,57	-642,72	160.884,79
ALTRE IMMOBILIZZAZIONI MATERIALI		162.015,11	136.700,38	-96.836,26	201.879,23

Tab. 7 Dettaglio immobilizzazioni materiali in corso

IMM01 - Aliquote di ammortamento immobilizzazioni immateriali

Per le immobilizzazioni immateriali, non ci si è avvalsi della facoltà di adottare aliquote di ammortamento superiori a quelle indicate nel D.Lgs. 118/2011 e s.m.i., nonché dai successivi decreti ministeriali di attuazione

IMM02 - Aliquote di ammortamento immobilizzazioni materiali

Per le immobilizzazioni materiali, non ci si è avvalsi della facoltà di adottare aliquote di ammortamento superiori a quelle indicate nel D.Lgs.118 /2011 e s.m.i., nonché dai successivi decreti ministeriali di attuazione.

IMM03 - Eventuale ammortamento dimezzato per i cespiti acquistati nell'anno

Per i cespiti acquistati nell'anno, ci si è avvalsi della facoltà di dimezzare forfettariamente l'aliquota normale di ammortamento

IMM04 - Eventuale ammortamento integrale

Per i cespiti di valore inferiore a € 516.46, ci si è avvalsi della facoltà di ammortizzare integralmente il bene nell'esercizio in cui il bene è divenuto disponibile e pronto per l'uso.

IMM05 – Svalutazioni

Nel corso dell'esercizio non sono state effettuate svalutazioni di immobilizzazioni materiali e/o immateriali.

IMM06 – Rivalutazioni

Nel corso dell'esercizio non sono state effettuate rivalutazioni di immobilizzazioni materiali e/o immateriali.

IMM07 - Incrementi delle immobilizzazioni per i lavori interni

Nel corso dell'esercizio non si sono effettuate capitalizzazioni di costi (la voce CE "Incrementi delle immobilizzazioni per lavori interni" è pari a zero).

IMM08 - Oneri finanziari capitalizzati

Nel corso dell'esercizio non si sono capitalizzati oneri finanziari.

Altre informazioni relative alle immobilizzazioni materiali e immateriali

Informazione	Caso presente in azienda? SI-NO	Se sì, illustrare
IMM09 – Gravami. Sulle immobilizzazioni dell'azienda vi sono gravami quali ipoteche, privilegi, pegni, pignoramenti ecc?	NO	
IMM10 – Immobilizzazioni in contenzioso iscritte in bilancio. Sulle immobilizzazioni con altre aziende sanitarie, con altri enti pubblici o con soggetti privati?	SI	E' in secondo grado un contenzioso con l'impresa che ha realizzato l'Ospedale di Villafranca, la quale ha espresso riserve in merito alla contabilità lavori. L'azienda ha provveduto a rilevare adeguato accantonamento a fondo rischi
IMM11 – Immobilizzazioni in contenzioso non iscritte in bilancio. Esistono immobilizzazioni non iscritte nello stato patrimoniale perché non riconosciute come proprietà dell'azienda in seguito a contenziosi in corso con altre aziende sanitarie, con altri enti pubblici o con soggetti privati?	NO	
IMM12 – Eventuali impegni significativi assunti con fornitori per l'acquisizione di immobilizzazioni materiali. Esistono impegni già assunti, ma non ancora tradottisi in debiti?	NO	
IMM13 – Immobilizzazioni destinate alla vendita. Esistono immobilizzazioni destinate alla vendita con apposito atto deliberativo aziendale?	SI	Appartamento sito a Cologna Veneto – delibera n.1184 del 29/11/2023 atto notarile da stipulare Ex dispensario farmaceutico sito a Cologna Veneta delibera n.1263 del 06/12/2023- atto notarile da stipulare Permuta terreno presso Ospedale di Malcesine – atto notarile da stipulare- DELIBERA 320 DEL 28/03/2024 Si precisa che nel crono programma aggiornato a aprile 2025 sono indicate altre potenziali alienazioni di immobili non ancora deliberate
IMM14 – Altro. Esistono altre informazioni che si ritiene necessario fornire per soddisfare la regola generale secondo cui "Se le informazioni richieste da specifiche disposizioni di legge non sono sufficienti a dare una rappresentazione veritiera e corretta, si devono fornire le informazioni complementari necessarie allo scopo" (art 2423 cc)?	NO	

Il Proponente: Il Direttore UOC Contabilità e bilancio dott. Marco Biasi

5. Immobilizzazioni finanziarie

CODICE MOD. SP	CREDITI FINANZIARI (VALORE NOMINALE)	Valore iniziale	Incrementi	Decrementi	Valore finale
AAA640	A.III) IMMOBILIZZAZIONI FINANZIARIE	36.000,00	0,00	0,00	36.000,00
AAA650	A.III.1) Crediti finanziari	0,00	0,00	0,00	0,00
AAA660	A.III.1.a) Crediti finanziari v/Stato	0,00	0,00	0,00	0,00
AAA670	A.III.1.b) Crediti finanziari v/Regione	0,00	0,00	0,00	0,00

(Continua)

CODICE MOD. SP	CREDITI FINANZIARI (VALORE NOMINALE)	Valore iniziale	Incrementi	Decrementi	Valore finale
AAA680	A.III.1.c) Crediti finanziari v/partecipate	0,00	0,00	0,00	0,00
AAA690	A.III.1.d) Crediti finanziari v/altri	0,00	0,00	0,00	0,00
AAA700	A.III.2) Titoli	36.000,00	0,00	0,00	36.000,00
AAA710	A.III.2.a) Partecipazioni	36.000,00	0,00	0,00	36.000,00
AAA710a	A.III.2.a.1) Partecipazioni in imprese controllate	0,00	0,00	0,00	0,00
AAA710b	A.III.2.a.2) Partecipazioni in imprese collegate	0,00	0,00	0,00	0,00
AAA710c	A.III.2.a.3) Partecipazioni in altre imprese	36.000,00	0,00	0,00	36.000,00
AAA720	A.III.2.b) Altri titoli	0,00	0,00	0,00	0,00
AAA730	A.III.2.b.1) Titoli di Stato	0,00	0,00	0,00	0,00
AAA740	A.III.2.b.2) Altre Obbligazioni	0,00	0,00	0,00	0,00
AAA750	A.III.2.b.3) Titoli azionari quotati in Borsa	0,00	0,00	0,00	0,00
AAA760	A.III.2.b.4) Titoli diversi	0,00	0,00	0,00	0,00
	TOTALE CREDITI FINANZIARI	36.000,00	0,00	0,00	36.000,00

Tab.8 - Movimentazione dei crediti finanziari

Nel corso dell'esercizio non sono stati registrati fatti rientranti nelle fattispecie descritte dalle seguenti tabelle.

Tab. 9 - Movimentazione del fondo svalutazione dei crediti finanziari

Nel corso dell'esercizio non sono stati registrati fatti rientranti nelle fattispecie descritte dalle seguenti tabelle.

Tab.10 - Valore nominale dei crediti finaziari distinti per anno di formazione

Nel corso dell'esercizio non sono stati registrati fatti rientranti nelle fattispecie descritte dalle seguenti tabelle.

Tab.11 - Valore netto dei crediti finanziari distinti per scadenza

		CONSUNTIVO									
CODICE MOD. SP	TITOLI CHE COSTITUISCONO IMMOBILIZZAZIONI FINANZIARIE	Costo storico	Rivalutazion i 2023	Svalutazioni 2023	Valore netto iniziale	Giroconti e Riclassificaz ioni	Rivalutazion i 2024	Svalutazioni 2024	Cessioni (valore netto)	Acquisizioni	Valore Finale
ABA_TOT	Totale partecipazioni IMM e NO IMM	36.000,00	0,00	0,00	36.000,00	0,00	0,00	0,00	0,00	0,00	36.000,00
AAA710	Partecipazioni:	36.000,00	0,00	0,00	36.000,00	0,00	0,00	0,00	0,00	0,00	36.000,00
AAA720	Altri titoli:	0,00	0,00	0,00	0,00	0,00	0,00	0,00	0,00	0,00	0,00
ABA730	B.III.1) Partecipazioni che non costituiscono immobilizzazioni	0,00	0,00	0,00	0,00	0,00	0,00	0,00	0,00	0,00	0,00
ABA731_ric	Partecipazioni in imprese controllate	0,00	0,00	0,00	0,00	0,00	0,00	0,00	0,00	0,00	0,00
ABA732_ric	Partecipazioni in imprese collegate	0,00	0,00	0,00	0,00	0,00	0,00	0,00	0,00	0,00	0,00
ABA733_ric	Partecipazioni in altre imprese	0,00	0,00	0,00	0,00	0,00	0,00	0,00	0,00	0,00	0,00
ABA740	B.III.2) Altri titoli che non costituiscono immobilizzazioni	0,00	0,00	0,00	0,00	0,00	0,00	0,00	0,00	0,00	0,00

Tab.12 - Dettagli e movimentazioni dei titoli iscritti nelle immobilizzazioni finanziarie

ELENCO PARTECIPAZIONI	DIR IND	Sede	Forma giuridica	Capitale	% capitale pubblico	Patrimonio netto incluso riserve	Totale Attivo
Partecipazioni in altre imprese:							
1. Partecipazione Consorzio Arsenal.it - Oggetto attività Centro Veneto Ricerca e innovazione epr la Sanità digitale ; Data Costituzione: 13 ottobre 2005				300.000,00	100%	597.420,00	3.990.657,00

Risultato di esercizio	% di possesso	Valore assoluto	Valore attribuito a bilancio al 31.12.n-1	Valore attribuito a bilancio al 31.12.n	Criterio di valorizzazione (costo PN)
			36.000,00	36.000,00	
127.440,00	12%	36.000,00	36.000,00	36.000,00	costo

Tab.13 - Informativa in merito alle partecipazioni iscritte nelle immobilizzazioni finanziarie

		ESERCIZI PRECEDENTI			MOVIMENTI DELL'ESERCIZIO					
DETTAGLIO PARTECIPAZIONI	Costo storico	Rivalutazioni	Svalutazioni	Valore iniziale	Giroconti e Riclassificazioni	Rivalutazioni	Svalutazioni	Acquisizioni e conferimenti	Cessioni (valore contabile)	Valore Contabile
Partecipazioni in altre imprese:	36.000,00	0,00	0,00	36.000,00	0,00	0,00	0,00	0,00	0,00	36.000,00
1. Partecipazione Consorzio Arsenal.it - Oggetto attività: Centro Veneto Ricerca e innovazione epr la Sanità digitale ; Data Costituzione: 13 ottobre 2005	36.000,00	0,00	0,00	36.000,00	0,00	0,00	0,00	0,00	0,00	36.000,00

Tab. 14 – Dettagli e movimentazioni delle partecipazioni iscritte nelle immobilizzazioni finanziarie

IF01 - Svalutazione delle immobilizzazioni finanziarie

Nel corso dell'esercizio non sono state effettuate svalutazioni delle immobilizzazioni finanziarie

Altre informazioni relative alle immobilizzazioni finanziarie

Informazione	Caso presente in azienda? SI-NO	Se si, illustrare
IF02 – Gravami. Su crediti immobilizzati, partecipazioni e altri titoli dell'azienda vi sono gravami quali pegni, pignoramenti ecc?	NO	
IF03 – Contenzioso con iscrizione in bilancio. Su crediti immobilizzati, partecipazioni e altri titoli iscritti in bilancio sono in corso contenziosi con altre aziende sanitarie, con altri enti pubblici o con soggetti privati?	NO	
IF04 – Contenzioso senza iscrizione in bilancio. Esistono partecipazioni o altri titoli non iscritti nello stato patrimoniale perché non riconosciuti come proprietà dell'azienda in seguito a contenziosi in corso con altre aziende sanitarie, con altri enti pubblici o con soggetti privati?	NO	
IF05 – Altro. Esistono altre informazioni che si ritiene necessario fornire per soddisfare la regola generale secondo cui "Se le informazioni richieste da specifiche disposizioni di legge non sono sufficienti a dare una rappresentazione veritiera e corretta, si devono fornire le informazioni complementari necessarie allo scopo" (art 2423 cc)?	NO	

		ESERCIZI PRECEDENTI			MOVIMENTI DELL'ESERCIZIO					
DETTAGLIO PARTECIPAZIONI	Costo storico	Rivalutazioni	Svalutazioni	Valore iniziale	Giroconti e Riclassificazioni	Rivalutazioni	Svalutazioni	Acquisizioni e conferimenti	Cessioni (valore contabile)	Valore Contabile

6. Rimanenze

	Valore Anno N-1	Giroconti e Riclassificazioni	carichi di magazzino (incrementi)	Incrementi / Utilizzi Fondo Svalutazione magazzino	scarichi per consumo (decrementi)
B.I.1) Rimanenze beni sanitari	17.031.985,90	0,00	115.583.387,91	0,00	116.797.041,78
B.I.1.a) Prodotti farmaceutici ed emoderivati	6.768.349,78	0,00	61.191.938,17	0,00	60.957.343,65
Medicinali con AIC, ad eccezione di vaccini ed emoderivati di produzione regionale	6.541.601,70	0,00	60.166.659,14	0,00	59.965.224,75
Medicinali senza AIC	80.368,19	0,00	677.954,36	0,00	607.340,34
Emoderivati di produzione regionale	146.379,89	0,00	347.324,67	0,00	384.778,56
B.I.1.b) Sangue ed emocomponenti	0,00	0,00	0,00	0,00	0,00
B.I.1.c) Dispositivi medici	9.091.739,28	0,00	34.926.093,45	0,00	36.562.584,51
Dispositivi medici	7.229.651,98	0,00	21.570.252,51	0,00	23.546.236,78
Dispositivi medici implantabili attivi	323.504,17	0,00	4.900.055,88	0,00	4.304.347,75
Dispositivi medico diagnostici in vitro (IVD)	1.538.583,13	0,00	8.455.785,06	0,00	8.711.999,98
B.I.1.d) Prodotti dietetici	179.183,20	0,00	1.560.233,96	0,00	1.525.596,26
B.I.1.e) Materiali per la profilassi (vaccini)	625.454,59	0,00	17.105.796,05	0,00	16.922.543,02
B.I.1.f) Prodotti chimici	15.925,88	0,00	32.314,07	0,00	32.872,98
B.I.1.g) Materiali e prodotti per uso veterinario	0,00	0,00	88.002,42	0,00	44.006,21
B.I.1.h) Altri beni e prodotti sanitari	351.333,17	0,00	679.009,79	0,00	752.095,15
B.I.1.i) Acconti per acquisto di beni e prodotti sanitari	0,00	0,00	0,00	0,00	0,00
B.I.2) Rimanenze beni non sanitari	363.476,40	0,00	1.818.742,50	0,00	1.637.717,43
B.I.2.a) Prodotti alimentari	0,00	0,00	41.248,45	0,00	40.461,96
B.I.2.b) Materiali di guardaroba, di pulizia, e di convivenza in genere	86.016,46	0,00	505.953,21	0,00	476.347,42
B.I.2.c) Combustibili, carburanti e lubrificanti	0,00	0,00	0,00	0,00	0,00
B.I.2.d) Supporti informatici e cancelleria	271.023,48	0,00	963.779,17	0,00	841.310,57
B.I.2.e) Materiale per la manutenzione	0,00	0,00	13.781,88	0,00	13.618,94
B.I.2.f) Altri beni e prodotti non sanitari	6.436,46	0,00	293.979,79	0,00	265.978,54
B.I.2.g) Acconti per acquisto di beni e prodotti non sanitari	0,00	0,00	0,00	0,00	0,00

scarichi per cessioni ad altre Aziende Sanitarie / Enti (decrementi)	scarichi per scaduti / danneggiati / obsoleti (decrementi)	svalutazione prezzo (decrementi)	Valore Finale anno N	di cui presso terzi per distribuzione per nome e per conto	di cui scorte di reparto
0,00	163.107,39	0,00	15.655.224,64	0,00	9.552.768,49
0,00	84.405,85	0,00	6.918.538,45	0,00	2.523.492,78
0,00	62.782,21	0,00	6.680.253,88	0,00	2.459.154,71
0,00	6.704,55	0,00	144.277,66	0,00	43.395,97
0,00	14.919,09	0,00	94.006,91	0,00	20.942,10
0,00	0,00	0,00	0,00	0,00	0,00
0,00	56.531,54	0,00	7.398.716,68	0,00	6.134.639,50
0,00	18.507,68	0,00	5.235.160,03	0,00	4.401.343,06
0,00	0,00	0,00	919.212,30	0,00	919.212,30
0,00	38.023,86	0,00	1.244.344,35	0,00	814.084,14
0,00	7.952,43	0,00	205.868,47	0,00	127.218,90
0,00	2.180,97	0,00	806.526,65	0,00	587.548,66
0,00	21,47	0,00	15.345,50	0,00	2.019,30
0,00	0,00	0,00	43.996,21	0,00	43.996,21
0,00	12.015,13	0,00	266.232,68	0,00	133.853,14
0,00	0,00	0,00	0,00	0,00	0,00
0,00	50,00	0,00	544.451,47	0,00	204.793,54
0,00	0,00	0,00	786,49	0,00	786,49
0,00	50,00	0,00	115.572,25	0,00	34.408,96
0,00	0,00	0,00	0,00	0,00	0,00
0,00	0,00	0,00	393.492,08	0,00	141.320,98
0,00	0,00	0,00	162,94	0,00	162,94
0,00	0,00	0,00	34.437,71	0,00	28.114,17
0,00	0,00	0,00	0,00	0,00	0,00

RIM01 – Svalutazioni

Non si è provveduto ad effettuare la svalutazione delle giacenze a rischio di “scaduto”. Sono stati fatti degli scarichi per materiale scaduto

Altre informazioni relative alle rimanenze

Informazione	Caso presente in azienda? SI-NO	Se si, illustrare
RIM02 – Gravami. Sulle rimanenze dell'azienda vi sono gravami quali pegni, patti di riservato dominio, pignoramenti ecc?	NO	
RIM03 – Modifiche di classificazione. Nel corso dell'esercizio vi sono stati rilevanti cambiamenti nella classificazione delle voci?	NO	
RIM04 – Valore a prezzi di mercato. Vi è una differenza, positiva e significativa, tra il valore delle rimanenze a prezzi di mercato e la loro valutazione a bilancio?	NO	
RIM05 – Altro. Esistono altre informazioni che si ritiene necessario fornire per soddisfare la regola generale secondo cui "Se le informazioni richieste da specifiche disposizioni di legge non sono sufficienti a dare una rappresentazione veritiera e corretta, si devono fornire le informazioni complementari necessarie allo scopo" (art 2423 cc)?	NO	

7. Crediti

CODICE MOD. SP	CREDITI	Valore Anno-1	Incrementi	Decrementi	Valore finale	di cui per fatture da emettere
ABA190	B.II CREDITI	302.452.419,07	2.182.878.789,36	2.161.441.321,84	323.889.886,59	2.104.177,93
ABA200	B.II.1) Crediti v/Stato	4.600.936,55	1.678.798,68	167.496,67	6.112.238,56	20.875,07
ABA201_ric	CREDITI V/STATO - PARTE CORRENTE	1.855.872,98	1.423.254,68	167.434,79	3.111.692,87	-480,93
ABA202_ric	Crediti v/Stato per spesa corrente e acconti	0,00	0,00	0,00	0,00	0,00
ABA201	B.II.1.a) Crediti v/Stato per spesa corrente - FSN indistinto	0,00	0,00	0,00	0,00	0,00
ABA220	B.II.1.b) Crediti v/Stato per spesa corrente - FSN vincolato	0,00	0,00	0,00	0,00	0,00
ABA230	B.II.1.c) Crediti v/Stato per mobilità attiva extraregionale	0,00	0,00	0,00	0,00	0,00
ABA240	B.II.1.d) Crediti v/Stato per mobilità attiva internazionale	0,00	0,00	0,00	0,00	0,00
ABA250	B.II.1.e) Crediti v/Stato per acconto quota fabbisogno sanitario regionale standard	0,00	0,00	0,00	0,00	0,00
ABA260	B.II.1.f) Crediti v/Stato per finanziamento sanitario aggiuntivo corrente	0,00	0,00	0,00	0,00	0,00
ABA203_ric	Crediti v/Stato - altro	1.855.872,98	1.423.254,68	167.434,79	3.111.692,87	-480,93
ABA270	B.II.1.g) Crediti v/Stato per spesa corrente - altro	1.721.121,35	1.423.254,68	167.434,79	2.976.941,24	-480,93
ABA271	B.II.1.h) Crediti v/Stato per spesa corrente per STP (ex D.lgs. 286/98)	134.751,63	0,00	0,00	134.751,63	0,00
ABA204_ric	CREDITI V/STATO - INVESTIMENTI	1.424.078,96	114.386,00	0,00	1.538.464,96	0,00
ABA280	B.II.1.i) Crediti v/Stato per finanziamenti per investimenti	1.424.078,96	114.386,00	0,00	1.538.464,96	0,00
ABA290	B.II.1.j) Crediti v/Stato per ricerca	0,00	0,00	0,00	0,00	0,00
ABA300	B.II.1.j.1) Crediti v/Stato per ricerca corrente - Ministero della Salute	0,00	0,00	0,00	0,00	0,00
ABA310	B.II.1.j.2) Crediti v/Stato per ricerca finalizzata - Ministero della Salute	0,00	0,00	0,00	0,00	0,00
ABA320	B.II.1.j.3) Crediti v/Stato per ricerca - altre Amministrazioni centrali	0,00	0,00	0,00	0,00	0,00
ABA330	B.II.1.j.4) Crediti v/Stato per ricerca - finanziamenti per investimenti	0,00	0,00	0,00	0,00	0,00
ABA340	B.II.1.k) Crediti v/prefetture	1.320.984,61	141.158,00	61,88	1.462.080,73	21.356,00
ABA350	B.II.2) Crediti v/Regione o Provincia Autonoma	282.525.244,31	2.106.516.061,05	2.085.693.405,69	303.347.899,67	-36,54
ABA360_ric	CREDITI V/REGIONE O P.A. PER SPESA CORRENTE	184.589.458,73	2.061.111.325,63	2.074.490.177,86	171.210.606,50	-36,54
ABA361_ric	Crediti v/Regione o P.A. per finanziamento sanitario ordinario corrente	184.589.458,73	2.061.111.325,63	2.074.490.177,86	171.210.606,50	-36,54
ABA390	B.II.2.a.1) Crediti v/Regione o Provincia Autonoma per quota FSR	160.908.941,00	1.878.665.249,24	1.879.881.570,25	159.692.619,99	0,00
ABA390a	B.II.2.a.1.a) Crediti v/Regione o Provincia Autonoma per quota FSR	15.680,00	0,00	0,00	15.680,00	0,00
ABA390b	B.II.2.a.1.b) Crediti v/Azienda Zero per quota FSR	160.893.261,00	1.878.665.249,24	1.879.881.570,25	159.676.939,99	0,00
ABA400	B.II.2.a.2) Crediti v/Regione o Provincia Autonoma per mobilità attiva intraregionale	0,00	49.380.271,00	49.380.271,00	0,00	0,00
ABA400a	B.II.2.a.2.a) Crediti v/Regione o Provincia Autonoma per mobilità attiva intraregionale	0,00	0,00	0,00	0,00	0,00
ABA400b	B.II.2.a.2.b) Crediti v/Azienda Zero per mobilità attiva intraregionale	0,00	49.380.271,00	49.380.271,00	0,00	0,00
ABA410	B.II.2.a.3) Crediti v/Regione o Provincia Autonoma per mobilità attiva extraregionale	0,00	125.510.546,00	125.510.546,00	0,00	0,00
ABA410a	B.II.2.a.3.a) Crediti v/Regione o Provincia Autonoma per mobilità attiva extraregionale	0,00	0,00	0,00	0,00	0,00
ABA410b	B.II.2.a.3.b) Crediti v/Azienda Zero per mobilità attiva extraregionale	0,00	125.510.546,00	125.510.546,00	0,00	0,00
ABA420	B.II.2.a.4) Crediti v/Regione o Provincia Autonoma per acconto quota FSR	0,00	0,00	0,00	0,00	0,00
ABA420a	B.II.2.a.4.a) Crediti v/Regione o Provincia Autonoma per acconto quota FSR	0,00	0,00	0,00	0,00	0,00

(Continua)

Il Proponente: Il Direttore UOC Contabilità e bilancio dott. Marco Biasi

CODICE MOD. SP	CREDITI	Valore Anno-1	Incrementi	Decrementi	Valore finale	di cui per fatture da emettere
ABA420b	B.II.2.a.4.b) Crediti v/Azienda Zero per acconto quota FSR	0,00	0,00	0,00	0,00	0,00
ABA430	B.II.2.a.5) Crediti v/Regione o Provincia Autonoma per finanziamento sanitario aggiuntivo corrente LEA	23.154.898,03	1.168.140,37	13.073.148,60	11.249.889,80	0,00
ABA430a	B.II.2.a.5.a) Crediti v/Regione o Provincia Autonoma per finanziamento sanitario aggiuntivo corrente LEA	58.111,61	28.200,00	28.200,00	58.111,61	0,00
ABA430b	B.II.2.a.5.b) Crediti v/Azienda Zero per finanziamento sanitario aggiuntivo corrente LEA	23.096.786,42	1.139.940,37	13.044.948,60	11.191.778,19	0,00
ABA440	B.II.2.a.6) Crediti v/Regione o Provincia Autonoma per finanziamento sanitario aggiuntivo corrente extra LEA	0,00	3.162.097,68	3.162.097,68	0,00	0,00
ABA440a	B.II.2.a.6.a) Crediti v/Regione o Provincia Autonoma per finanziamento sanitario aggiuntivo corrente extra LEA	0,00	0,00	0,00	0,00	0,00
ABA440b	B.II.2.a.6.b) Crediti v/Azienda Zero per finanziamento sanitario aggiuntivo corrente extra LEA	0,00	3.162.097,68	3.162.097,68	0,00	0,00
ABA450	B.II.2.a.7) Crediti v/Regione o Provincia Autonoma per spesa corrente - altro	525.619,70	29.010,34	286.533,33	268.096,71	-36,54
ABA450a	B.II.2.a.7.a) Crediti v/Regione o Provincia Autonoma per spesa corrente - altro - GSA	0,00	0,00	0,00	0,00	0,00
ABA450b	B.II.2.a.7.b) Crediti v/Azienda Zero per spesa corrente - altro	33.157,25	164,32	33.157,25	164,32	164,32
ABA450c	B.II.2.a.7.c) Crediti v/Regione o Provincia Autonoma per spesa corrente - altro - NO GSA	492.462,45	28.846,02	253.376,08	267.932,39	-200,86
ABA451	B.II.2.a.8) Crediti v/Regione o Provincia Autonoma per spesa corrente - STP (ex D.lgs. 286/98)	0,00	0,00	0,00	0,00	0,00
ABA451a	B.II.2.a.8.a) Crediti v/Regione o Provincia Autonoma per spesa corrente - STP (ex D.lgs. 286/98)	0,00	0,00	0,00	0,00	0,00
ABA451b	B.II.2.a.8.b) Crediti v/Azienda Zero per spesa corrente - STP (ex D.lgs. 286/98)	0,00	0,00	0,00	0,00	0,00
ABA460	B.II.2.a.9) Crediti v/Regione o Provincia Autonoma per ricerca	0,00	0,00	0,00	0,00	0,00
ABA460a	B.II.2.a.9.a) Crediti v/Regione o Provincia Autonoma per ricerca	0,00	0,00	0,00	0,00	0,00
ABA460b	B.II.2.a.9.b) Crediti v/Azienda Zero per ricerca	0,00	0,00	0,00	0,00	0,00
ABA461	B.II.2.a.10) Crediti v/Regione o Provincia Autonoma per mobilità attiva internazionale	0,00	3.196.011,00	3.196.011,00	0,00	0,00
ABA461a	B.II.2.a.10.a) Crediti v/Regione o Provincia Autonoma per mobilità attiva internazionale	0,00	0,00	0,00	0,00	0,00
ABA461b	B.II.2.a.10.b) Crediti v/Azienda Zero per mobilità attiva internazionale	0,00	3.196.011,00	3.196.011,00	0,00	0,00
ABA470	B.II.2.b) Crediti v/Regione o Provincia Autonoma per versamenti a patrimonio netto	97.935.785,58	45.404.735,42	11.203.227,83	132.137.293,17	0,00
ABA480	B.II.2.b.1) Crediti v/Regione o Provincia Autonoma per finanziamenti per investimenti	97.935.785,58	45.404.735,42	11.203.227,83	132.137.293,17	0,00
ABA480a	B.II.2.b.1.a) Crediti v/Regione o Provincia Autonoma per finanziamenti per investimenti	8.484.720,30	0,00	0,00	8.484.720,30	0,00
ABA480b	B.II.2.b.1.b) Crediti v/Azienda Zero per finanziamenti per investimenti	277.844,06	28.500.000,00	277.844,06	28.500.000,00	0,00
ABA480c	B.II.2.b.1.c) Crediti v/Azienda zero per finanziamenti per investimenti - altro	89.127.145,89	16.904.735,42	10.925.383,77	95.106.497,54	0,00
ABA480d	B.II.2.b.1.d) Crediti v/Regione o Provincia Autonoma per finanziamenti per investimenti - NO GSA	46.075,33	0,00	0,00	46.075,33	0,00
ABA490	B.II.2.b.2) Crediti v/Regione o Provincia Autonoma per incremento fondo dotazione	0,00	0,00	0,00	0,00	0,00
ABA490a	B.II.2.b.2.a) Crediti v/Regione o Provincia Autonoma per incremento fondo dotazione	0,00	0,00	0,00	0,00	0,00
ABA490b	B.II.2.b.2.b) Crediti v/Azienda Zero per incremento fondo dotazione	0,00	0,00	0,00	0,00	0,00
ABA500	B.II.2.b.3) Crediti v/Regione o Provincia Autonoma per ripiano perdite	0,00	0,00	0,00	0,00	0,00
ABA500a	B.II.2.b.3.a) Crediti v/Regione o Provincia Autonoma per ripiano perdite	0,00	0,00	0,00	0,00	0,00
ABA500b	B.II.2.b.3.b) Crediti v/Azienda Zero per ripiano perdite	0,00	0,00	0,00	0,00	0,00
ABA501	B.II.2.b.4) Crediti v/Regione o Provincia Autonoma per anticipazione ripiano disavanzo programmato dai Piani aziendali du cui all'art. 1, comma 528, L. 208/2015	0,00	0,00	0,00	0,00	0,00
ABA501a	B.II.2.b.4.a) Crediti v/Regione o Provincia Autonoma per anticipazione ripiano disavanzo programmato dai Piani aziendali du cui all'art. 1, comma 528, L. 208/2015	0,00	0,00	0,00	0,00	0,00
ABA501b	B.II.2.b.4.b) Crediti v/Azienda Zero per anticipazione ripiano disavanzo programmato dai Piani aziendali du cui all'art. 1, comma 528, L. 208/2015	0,00	0,00	0,00	0,00	0,00
ABA510	B.II.2.b.5) Crediti v/Regione per copertura debiti al 31/12/2005	0,00	0,00	0,00	0,00	0,00
ABA510a	B.II.2.b.5.a) Crediti v/Regione per copertura debiti al 31/12/2005	0,00	0,00	0,00	0,00	0,00
ABA510b	B.II.2.b.5.b) Crediti v/Azienda Zero per copertura debiti al 31/12/2005	0,00	0,00	0,00	0,00	0,00
ABA520	B.II.2.b.6) Crediti v/Regione o Provincia Autonoma per ricostituzione risorse da investimenti esercizi precedenti	0,00	0,00	0,00	0,00	0,00
ABA520a	B.II.2.b.6.a) Crediti v/Regione o Provincia Autonoma per ricostituzione risorse da investimenti esercizi precedenti	0,00	0,00	0,00	0,00	0,00
ABA520b	B.II.2.b.6.b) Crediti v/Regione o Provincia Autonoma per ricostituzione risorse da investimenti esercizi precedenti	0,00	0,00	0,00	0,00	0,00
ABA521	B.II.2.c) Crediti v/Regione o Provincia Autonoma per contributi L. 210/92 - NO GSA	0,00	0,00	0,00	0,00	0,00
ABA522	B.II.2.d) Crediti v/Regione o Provincia Autonoma per contributi L. 210/92 - GSA	0,00	0,00	0,00	0,00	0,00
ABA522a	B.II.2.d.1) Crediti v/Regione o Provincia Autonoma per contributi L. 210/92 - GSA	0,00	0,00	0,00	0,00	0,00
ABA522b	B.II.2.d.2) Crediti v/Azienda Zero per contributi L. 210/92 - GSA	0,00	0,00	0,00	0,00	0,00

Tab.16 - Movimentazioni dei crediti (valore nominale) - I parte

CODICE MOD. SP	CREDITI	Valore Anno-1	Incrementi	Decrementi	Valore finale	di cui per fatture da emettere
ABA530	B.II.3) Crediti v/Comuni	293.589,73	1.352.843,73	1.223.990,22	422.443,24	18.937,67
ABA540	B.II.4) Crediti v/Aziende sanitarie pubbliche	2.918.498,61	4.775.279,68	4.906.928,69	2.786.849,60	1.239.013,51
ABA550	B.II.4.a) Crediti v/Aziende sanitarie pubbliche della Regione	2.537.504,82	4.432.857,15	4.719.123,27	2.251.238,70	1.196.763,48
ABA560	B.II.4.a.1) Crediti v/Aziende sanitarie pubbliche della Regione - per mobilità in compensazione	0,00	0,00	0,00	0,00	0,00
ABA570	B.II.4.a.2) Crediti v/Aziende sanitarie pubbliche della Regione - per mobilità non in compensazione	0,00	0,00	0,00	0,00	0,00
ABA580	B.II.4.a.3) Crediti v/Aziende sanitarie pubbliche della Regione - per altre prestazioni	2.537.504,82	4.432.857,15	4.719.123,27	2.251.238,70	1.196.763,48

(Continua)

Il Proponente: Il Direttore UOC Contabilità e bilancio dott. Marco Biasi

DELIBERAZIONE DEL DIRETTORE GENERALE N. DEL

Pagina 57 di 358

CODICE MOD. SP	CREDITI	Valore Anno-1	Incrementi	Decrementi	Valore finale	di cui per fatture da emettere
ABA590	B.II.4.b) Acconto quota FSR da distribuire	0,00	0,00	0,00	0,00	0,00
ABA591	B.II.4.c) Crediti v/Aziende sanitarie pubbliche della Regione per anticipazione ripiano disavanzo programmato dai Piani aziendali du cui all'art. 1, comma 528, L. 208/2015	0,00	0,00	0,00	0,00	0,00
ABA600	B.II.4.d) Crediti v/Aziende sanitarie pubbliche Extraregione	345.862,03	333.326,56	152.673,66	526.514,93	33.154,06
ABA601	B.II.4.e) Crediti v/Aziende sanitarie pubbliche della Regione - per Contributi da Aziende Sanitarie pubbliche della Regione o Prov Aut (extra fondo)	35.131,76	9.095,97	35.131,76	9.095,97	9.095,97
ABA610	B.II.5) Crediti v/società partecipate e/o enti dipendenti della Regione	0,00	1.500,00	0,00	1.500,00	1.500,00
ABA620	B.II.5.a) Crediti v/enti regionali	0,00	1.500,00	0,00	1.500,00	1.500,00
ABA630	B.II.5.b) Crediti v/sperimentazioni gestionali	0,00	0,00	0,00	0,00	0,00
ABA640	B.II.5.c) Crediti v/altre partecipate	0,00	0,00	0,00	0,00	0,00
ABA650	B.II.6) Crediti v/Erario	33.774,89	25.563,00	33.774,89	25.563,00	0,00
ABA660	B.II.7) Crediti v/altri	12.080.374,98	68.528.743,22	69.415.725,68	11.193.392,52	823.888,22
ABA670	B.II.7.a) Crediti v/clienti privati	2.714.516,02	9.793.741,70	9.643.511,03	2.864.746,69	808.806,80
ABA670a	B.II.7.a.1) Crediti v/clienti privati	12.987.714,40	11.870.179,81	10.987.272,70	13.870.621,51	808.806,80
ABA670b	B.II.7.a.2) F.do svalutazione crediti v/clienti privati	10.273.198,38	2.076.438,11	1.343.761,67	11.005.874,82	0,00
ABA680	B.II.7.b) Crediti v/gestioni liquidatorie	69.641,78	29.245,61	90.799,01	8.088,38	0,00
ABA690	B.II.7.c) Crediti v/altri soggetti pubblici	5.403.453,19	8.254.889,52	8.924.738,32	4.733.604,39	3.765,63
ABA700	B.II.7.d) Crediti v/altri soggetti pubblici per ricerca	0,00	0,00	0,00	0,00	0,00
ABA710	B.II.7.e) Altri crediti diversi	3.737.086,54	50.320.346,14	50.515.223,04	3.542.209,64	101,25
ABA711	B.II.7.e.1) Altri crediti diversi	3.737.086,54	50.320.346,14	50.515.223,04	3.542.209,64	101,25
ABA711a	B.II.7.e.1.a) Altri crediti diversi	3.931.276,02	50.126.156,66	50.515.223,04	3.542.209,64	101,25
ABA711b	B.II.7.e.1.b) F.do svalutazione altri crediti diversi	194.189,48	-194.189,48	0,00	0,00	0,00
ABA712	B.II.7.e.2) Note di credito da emettere (diverse)	0,00	0,00	0,00	0,00	0,00
ABA713	B.II.7.f) Altri crediti verso erogatori (privati accreditati e convenzionati) di prestazioni sanitarie	155.677,45	130.520,25	241.454,28	44.743,42	11.214,54
ABA714	B.II.7.f.1) Altri crediti verso erogatori (privati accreditati e convenzionati) di prestazioni sanitarie	155.677,45	130.520,25	241.454,28	44.743,42	11.214,54
ABA715	B.II.7.f.2) Note di credito da emettere (privati accreditati e convenzionati)	0,00	0,00	0,00	0,00	0,00

Tab. 17 - Movimentazioni dei crediti (valore nominale) - Il parte

CREDITI (FONDO SVALUTAZIONE)	Fondo svalutazione iniziale	Giroconti e Riclassificazioni	Accantonamenti	Utilizzi	Fondo svalutazione finale
verso privati per prestazioni sanitarie (trasporto elisoccorso/prestazioni veterinarie/prestazioni sanitarie a privati paganti-estero)	3.456.081,44	0,00	0,00	1.052.451,33	2.403.630,11
verso privati per altri concorsi, recuperi e rimborsi	515.259,86	0,00	0,00	11.190,40	504.069,46
verifiche autocertificazioni	0,00	0,00	1.790.684,75	0,00	1.790.684,75

Tab. 18 - Movimentazioni del fondo svalutazione crediti - I parte

Nel corso dell'esercizio non sono stati registrati fatti rientranti nelle fattispecie descritte dalle seguenti tabelle.

Tab. 19 - Movimentazioni del fondo svalutazione - Il parte

		VALORE NOMINALE DEI CREDITI AL 31-12-2024 PER ANNO DI FORMAZIONE				
CODICE MOD. SP	CREDITI	Anno 2020 e precedenti	Anno 2021	Anno 2022	Anno 2023	2024
ABA190	B.II) CREDITI	25.244.653,77	5.435.389,41	63.511.159,53	26.638.971,14	203.059.712,74
ABA200	B.II.1) Crediti v/Stato	3.933.210,27	302.554,10	187.116,00	166.997,14	1.522.361,05
ABA201_ric	CREDITI V/STATO - PARTE CORRENTE	1.794.627,72	0,00	49.858,10	390,00	1.266.817,05
ABA202_ric	Crediti v/Stato per spesa corrente e acconti	0,00	0,00	0,00	0,00	0,00
ABA201	B.II.1.a) Crediti v/Stato per spesa corrente - FSN indistinto	0,00	0,00	0,00	0,00	0,00
ABA220	B.II.1.b) Crediti v/Stato per spesa corrente - FSN vincolato	0,00	0,00	0,00	0,00	0,00
ABA230	B.II.1.c) Crediti v/Stato per mobilità attiva extraregionale	0,00	0,00	0,00	0,00	0,00
ABA240	B.II.1.d) Crediti v/Stato per mobilità attiva internazionale	0,00	0,00	0,00	0,00	0,00
ABA250	B.II.1.e) Crediti v/Stato per acconto quota fabbisogno sanitario regionale standard	0,00	0,00	0,00	0,00	0,00
ABA260	B.II.1.f) Crediti v/Stato per finanziamento sanitario aggiuntivo corrente	0,00	0,00	0,00	0,00	0,00
ABA203_ric	Crediti v/Stato - altro	1.794.627,72	0,00	49.858,10	390,00	1.266.817,05
ABA270	B.II.1.g) Crediti v/Stato per spesa corrente - altro	1.709.734,19	0,00	0,00	390,00	1.266.817,05
ABA271	B.II.1.h) Crediti v/Stato per spesa corrente per STP (ex D.lgs. 286/98)	84.893,53	0,00	49.858,10	0,00	0,00
ABA204_ric	CREDITI V/STATO - INVESTIMENTI	1.424.078,96	0,00	0,00	0,00	114.386,00

(Continua)

		VALORE NOMINALE DEI CREDITI AL 31-12-2024 PER ANNO DI FORMAZIONE				
CODICE MOD. SP	CREDITI	Anno 2020 e precedenti	Anno 2021	Anno 2022	Anno 2023	2024
ABA280	B.II.1.i) Crediti v/Stato per finanziamenti per investimenti	1.424.078,96	0,00	0,00	0,00	114.386,00
ABA290	B.II.1.j) Crediti v/Stato per ricerca	0,00	0,00	0,00	0,00	0,00
ABA300	B.II.1.j.1) Crediti v/Stato per ricerca corrente - Ministero della Salute	0,00	0,00	0,00	0,00	0,00
ABA310	B.II.1.j.2) Crediti v/Stato per ricerca finalizzata - Ministero della Salute	0,00	0,00	0,00	0,00	0,00
ABA320	B.II.1.j.3) Crediti v/Stato per ricerca - altre Amministrazioni centrali	0,00	0,00	0,00	0,00	0,00
ABA330	B.II.1.j.4) Crediti v/Stato per ricerca - finanziamenti per investimenti	0,00	0,00	0,00	0,00	0,00
ABA340	B.II.1.k) Crediti v/prefetture	714.503,59	302.554,10	137.257,90	166.607,14	141.158,00
ABA350	B.II.2) Crediti v/Regione o Provincia Autonoma	20.603.235,06	5.001.595,98	63.192.532,39	26.320.510,01	188.230.026,23
ABA360_ric	CREDITI V/REGIONE O P.A. PER SPESA CORRENTE	5.064.460,78	4.045.552,00	302.666,65	10.340.636,26	151.457.290,81
ABA361_ric	Crediti v/Regione o P.A. per finanziamento sanitario ordinario corrente	5.064.460,78	4.045.552,00	302.666,65	10.340.636,26	151.457.290,81
ABA390	B.II.2.a.1) Crediti v/Regione o Provincia Autonoma per quota FSR	4.603.995,95	4.000.552,00	275.528,62	150.200,98	150.662.342,44
ABA390a	B.II.2.a.1.a) Crediti v/Regione o Provincia Autonoma per quota FSR	15.679,99	0,01	0,00	0,00	0,00
ABA390b	B.II.2.a.1.b) Crediti v/Azienda Zero per quota FSR	4.588.315,96	4.000.551,99	275.528,62	150.200,98	150.662.342,44
ABA400	B.II.2.a.2) Crediti v/Regione o Provincia Autonoma per mobilità attiva intraregionale	0,00	0,00	0,00	0,00	0,00
ABA400a	B.II.2.a.2.a) Crediti v/Regione o Provincia Autonoma per mobilità attiva intraregionale	0,00	0,00	0,00	0,00	0,00
ABA400b	B.II.2.a.2.b) Crediti v/Azienda Zero per mobilità attiva intraregionale	0,00	0,00	0,00	0,00	0,00
ABA410	B.II.2.a.3) Crediti v/Regione o Provincia Autonoma per mobilità attiva extraregionale	0,00	0,00	0,00	0,00	0,00
ABA410a	B.II.2.a.3.a) Crediti v/Regione o Provincia Autonoma per mobilità attiva extraregionale	0,00	0,00	0,00	0,00	0,00
ABA410b	B.II.2.a.3.b) Crediti v/Azienda Zero per mobilità attiva extraregionale	0,00	0,00	0,00	0,00	0,00
ABA420	B.II.2.a.4) Crediti v/Regione o Provincia Autonoma per acconto quota FSR	0,00	0,00	0,00	0,00	0,00
ABA420a	B.II.2.a.4.a) Crediti v/Regione o Provincia Autonoma per acconto quota FSR	0,00	0,00	0,00	0,00	0,00
ABA420b	B.II.2.a.4.b) Crediti v/Azienda Zero per acconto quota FSR	0,00	0,00	0,00	0,00	0,00
ABA430	B.II.2.a.5) Crediti v/Regione o Provincia Autonoma per finanziamento sanitario aggiuntivo corrente LEA	351.603,44	0,00	27.138,03	10.090.308,63	780.839,70
ABA430a	B.II.2.a.5.a) Crediti v/Regione o Provincia Autonoma per finanziamento sanitario aggiuntivo corrente LEA	58.111,61	0,00	0,00	0,00	0,00
ABA430b	B.II.2.a.5.b) Crediti v/Azienda Zero per finanziamento sanitario aggiuntivo corrente LEA	293.491,83	0,00	27.138,03	10.090.308,63	780.839,70
ABA440	B.II.2.a.6) Crediti v/Regione o Provincia Autonoma per finanziamento sanitario aggiuntivo corrente extra LEA	0,00	0,00	0,00	0,00	0,00
ABA440a	B.II.2.a.6.a) Crediti v/Regione o Provincia Autonoma per finanziamento sanitario aggiuntivo corrente extra LEA	0,00	0,00	0,00	0,00	0,00
ABA440b	B.II.2.a.6.b) Crediti v/Azienda Zero per finanziamento sanitario aggiuntivo corrente extra LEA	0,00	0,00	0,00	0,00	0,00
ABA450	B.II.2.a.7) Crediti v/Regione o Provincia Autonoma per spesa corrente - altro	108.861,39	45.000,00	0,00	100.126,65	14.108,67
ABA450a	B.II.2.a.7.a) Crediti v/Regione o Provincia Autonoma per spesa corrente - altro - GSA	0,00	0,00	0,00	0,00	0,00
ABA450b	B.II.2.a.7.b) Crediti v/Azienda Zero per spesa corrente - altro	0,00	0,00	0,00	0,00	164,32
ABA450c	B.II.2.a.7.c) Crediti v/Regione o Provincia Autonoma per spesa corrente - altro - NO GSA	108.861,39	45.000,00	0,00	100.126,65	13.944,35
ABA451	B.II.2.a.8) Crediti v/Regione o Provincia Autonoma per spesa corrente - STP (ex D.lgs. 286/98)	0,00	0,00	0,00	0,00	0,00
ABA451a	B.II.2.a.8.a) Crediti v/Regione o Provincia Autonoma per spesa corrente - STP (ex D.lgs. 286/98)	0,00	0,00	0,00	0,00	0,00
ABA451b	B.II.2.a.8.b) Crediti v/Azienda Zero per spesa corrente - STP (ex D.lgs. 286/98)	0,00	0,00	0,00	0,00	0,00
ABA460	B.II.2.a.9) Crediti v/Regione o Provincia Autonoma per ricerca	0,00	0,00	0,00	0,00	0,00
ABA460a	B.II.2.a.9.a) Crediti v/Regione o Provincia Autonoma per ricerca	0,00	0,00	0,00	0,00	0,00
ABA460b	B.II.2.a.9.b) Crediti v/Azienda Zero per ricerca	0,00	0,00	0,00	0,00	0,00
ABA461	B.II.2.a.10) Crediti v/Regione o Provincia Autonoma per mobilità attiva internazionale	0,00	0,00	0,00	0,00	0,00
ABA461a	B.II.2.a.10.a) Crediti v/Regione o Provincia Autonoma per mobilità attiva internazionale	0,00	0,00	0,00	0,00	0,00
ABA461b	B.II.2.a.10.b) Crediti v/Azienda Zero per mobilità attiva internazionale	0,00	0,00	0,00	0,00	0,00
ABA470	B.II.2.b) Crediti v/Regione o Provincia Autonoma per versamenti a patrimonio netto	15.538.774,28	956.043,98	62.889.865,74	15.979.873,75	36.772.735,42
ABA480	B.II.2.b.1) Crediti v/Regione o Provincia Autonoma per finanziamenti per investimenti	15.538.774,28	956.043,98	62.889.865,74	15.979.873,75	36.772.735,42
ABA480a	B.II.2.b.1.a) Crediti v/Regione o Provincia Autonoma per finanziamenti per investimenti	7.528.676,32	956.043,98	0,00	0,00	0,00
ABA480b	B.II.2.b.1.b) Crediti v/Azienda Zero per finanziamenti per investimenti	0,00	0,00	0,00	0,00	28.500.000,00
ABA480c	B.II.2.b.1.c) Crediti v/Azienda zero per finanziamenti per investimenti - altro	7.964.022,63	0,00	62.889.865,74	15.979.873,75	8.272.735,42
ABA480d	B.II.2.b.1.d) Crediti v/Regione o Provincia Autonoma per finanziamenti per investimenti - NO GSA	46.075,33	0,00	0,00	0,00	0,00
ABA490	B.II.2.b.2) Crediti v/Regione o Provincia Autonoma per incremento fondo dotazione	0,00	0,00	0,00	0,00	0,00
ABA490a	B.II.2.b.2.a) Crediti v/Regione o Provincia Autonoma per incremento fondo dotazione	0,00	0,00	0,00	0,00	0,00
ABA490b	B.II.2.b.2.b) Crediti v/Azienda Zero per incremento fondo dotazione	0,00	0,00	0,00	0,00	0,00
ABA500	B.II.2.b.3) Crediti v/Regione o Provincia Autonoma per ripiano perdite	0,00	0,00	0,00	0,00	0,00
ABA500a	B.II.2.b.3.a) Crediti v/Regione o Provincia Autonoma per ripiano perdite	0,00	0,00	0,00	0,00	0,00
ABA500b	B.II.2.b.3.b) Crediti v/Azienda Zero per ripiano perdite	0,00	0,00	0,00	0,00	0,00
ABA501	B.II.2.b.4) Crediti v/Regione o Provincia Autonoma per anticipazione ripiano disavanzo programmato dai Piani aziendali du cui all'art. 1, comma 528, L. 208/2015	0,00	0,00	0,00	0,00	0,00
ABA501a	B.II.2.b.4.a) Crediti v/Regione o Provincia Autonoma per anticipazione ripiano disavanzo programmato dai Piani aziendali du cui all'art. 1, comma 528, L. 208/2015	0,00	0,00	0,00	0,00	0,00
ABA501b	B.II.2.b.4.b) Crediti v/Azienda Zero per anticipazione ripiano disavanzo programmato dai Piani aziendali du cui all'art. 1, comma 528, L. 208/2015	0,00	0,00	0,00	0,00	0,00
ABA510	B.II.2.b.5) Crediti v/Regione per copertura debiti al 31/12/2005	0,00	0,00	0,00	0,00	0,00

(Continua)

Il Proponente: Il Direttore UOC Contabilità e bilancio dott. Marco Biasi

		VALORE NOMINALE DEI CREDITI AL 31-12-2024 PER ANNO DI FORMAZIONE				
CODICE MOD. SP	CREDITI	Anno 2020 e precedenti	Anno 2021	Anno 2022	Anno 2023	2024
ABA510a	B.II.2.b.5.a) Crediti v/Regione per copertura debiti al 31/12/2005	0,00	0,00	0,00	0,00	0,00
ABA510b	B.II.2.b.5.b) Crediti v/Azienda Zero per copertura debiti al 31/12/2005	0,00	0,00	0,00	0,00	0,00
ABA520	B.II.2.b.6) Crediti v/Regione o Provincia Autonoma per ricostituzione risorse da investimenti esercizi precedenti	0,00	0,00	0,00	0,00	0,00
ABA520a	B.II.2.b.6.a) Crediti v/Regione o Provincia Autonoma per ricostituzione risorse da investimenti esercizi precedenti	0,00	0,00	0,00	0,00	0,00
ABA520b	B.II.2.b.6.b) Crediti v/Regione o Provincia Autonoma per ricostituzione risorse da investimenti esercizi precedenti	0,00	0,00	0,00	0,00	0,00
ABA521	B.II.2.c) Crediti v/Regione o Provincia Autonoma per contributi L. 210/92 - NO GSA	0,00	0,00	0,00	0,00	0,00
ABA522	B.II.2.d) Crediti v/Regione o Provincia Autonoma per contributi L. 210/92 - GSA	0,00	0,00	0,00	0,00	0,00
ABA522a	B.II.2.d.1) Crediti v/Regione o Provincia Autonoma per contributi L. 210/92 - GSA	0,00	0,00	0,00	0,00	0,00
ABA522b	B.II.2.d.2) Crediti v/Azienda Zero per contributi L. 210/92 - GSA	0,00	0,00	0,00	0,00	0,00

Tab. 20 - Valore nominale dei crediti distinti per anno di formazione - I parte

		VALORE NOMINALE DEI CREDITI AL 31-12-2024 PER ANNO DI FORMAZIONE				
CODICE MOD. SP	CREDITI	Anno 2020 e precedenti	Anno 2021	Anno 2022	Anno 2023	2024
ABA530	B.II.3) Crediti v/Comuni	100.288,37	4.015,00	1.467,50	-134,23	316.806,60
ABA540	B.II.4) Crediti v/Aziende sanitarie pubbliche	214.346,55	113,94	0,00	30.893,31	2.541.495,80
ABA550	B.II.4.a) Crediti v/Aziende sanitarie pubbliche della Regione	0,00	0,00	0,00	0,00	2.251.238,70
ABA560	B.II.4.a.1) Crediti v/Aziende sanitarie pubbliche della Regione - per mobilità in compensazione	0,00	0,00	0,00	0,00	0,00
ABA570	B.II.4.a.2) Crediti v/Aziende sanitarie pubbliche della Regione - per mobilità non in compensazione	0,00	0,00	0,00	0,00	0,00
ABA580	B.II.4.a.3) Crediti v/Aziende sanitarie pubbliche della Regione - per altre prestazioni	0,00	0,00	0,00	0,00	2.251.238,70
ABA590	B.II.4.b) Acconto quota FSR da distribuire	0,00	0,00	0,00	0,00	0,00
ABA591	B.II.4.c) Crediti v/Aziende sanitarie pubbliche della Regione per anticipazione ripiano disavanzo programmato dai Piani aziendali du cui all'art. 1, comma 528, L. 208/2015	0,00	0,00	0,00	0,00	0,00
ABA600	B.II.4.d) Crediti v/Aziende sanitarie pubbliche Extraregione	214.346,55	113,94	0,00	30.893,31	281.161,13
ABA601	B.II.4.e) Crediti v/Aziende sanitarie pubbliche della Regione - per Contributi da Aziende Sanitarie pubbliche della Regione o Prov Aut (extra fondo)	0,00	0,00	0,00	0,00	9.095,97
ABA610	B.II.5) Crediti v/società partecipate e/o enti dipendenti della Regione	0,00	0,00	0,00	0,00	1.500,00
ABA620	B.II.5.a) Crediti v/enti regionali	0,00	0,00	0,00	0,00	1.500,00
ABA630	B.II.5.b) Crediti v/sperimentazioni gestionali	0,00	0,00	0,00	0,00	0,00
ABA640	B.II.5.c) Crediti v/altre partecipate	0,00	0,00	0,00	0,00	0,00
ABA650	B.II.6) Crediti v/Erario	0,00	0,00	0,00	0,00	25.563,00
ABA660	B.II.7) Crediti v/altri	393.573,52	127.110,39	130.043,64	120.704,91	10.421.960,06
ABA670	B.II.7.a) Crediti v/clienti privati	0,00	0,00	0,00	0,00	2.864.746,69
ABA670a	B.II.7.a.1) Crediti v/clienti privati	4.131.159,89	656.331,68	2.085.397,15	1.372.464,06	5.625.268,73
ABA670b	B.II.7.a.2) F.do svalutazione crediti v/clienti privati	4.131.159,89	656.331,68	2.085.397,15	1.372.464,06	2.760.522,04
ABA680	B.II.7.b) Crediti v/gestioni liquidatorie	0,00	0,00	0,00	0,00	8.088,38
ABA690	B.II.7.c) Crediti v/altri soggetti pubblici	389.489,70	127.110,39	129.769,64	114.333,87	3.972.900,79
ABA700	B.II.7.d) Crediti v/altri soggetti pubblici per ricerca	0,00	0,00	0,00	0,00	0,00
ABA710	B.II.7.e) Altri crediti diversi	0,00	0,00	0,00	0,00	3.542.209,64
ABA711	B.II.7.e.1) Altri crediti diversi	0,00	0,00	0,00	0,00	3.542.209,64
ABA711a	B.II.7.e.1.a) Altri crediti diversi	0,00	0,00	0,00	0,00	3.542.209,64
ABA711b	B.II.7.e.1.b) F.do svalutazione altri crediti diversi	0,00	0,00	0,00	0,00	0,00
ABA712	B.II.7.e.2) Note di credito da emettere (diverse)	0,00	0,00	0,00	0,00	0,00
ABA713	B.II.7.f) Altri crediti verso erogatori (privati accreditati e convenzionati) di prestazioni sanitarie	4.083,82	0,00	274,00	6.371,04	34.014,56
ABA714	B.II.7.f.1) Altri crediti verso erogatori (privati accreditati e convenzionati) di prestazioni sanitarie	4.083,82	0,00	274,00	6.371,04	34.014,56
ABA715	B.II.7.f.2) Note di credito da emettere (privati accreditati e convenzionati)	0,00	0,00	0,00	0,00	0,00

Tab. 21 - Valore nominale dei crediti distinti per anno di formazione - II parte

		VALORE NETTO DEI CREDITI AL 31.12.2024 PER SCADENZA		
CODICE MOD. SP	CREDITI	Entro 12 mesi	Tra 1 e 5 anni	Oltre 5 anni
ABA190	B.II) CREDITI	228.783.389,05	95.106.497,54	0,00
ABA200	B.II.1) Crediti v/Stato	6.112.238,56	0,00	0,00
ABA201_ric	CREDITI V/STATO - PARTE CORRENTE	3.111.692,87	0,00	0,00

(Continua)

		VALORE NETTO DEI CREDITI AL 31.12.2024 PER SCADENZA		
CODICE MOD. SP	CREDITI	Entro 12 mesi	Tra 1 e 5 anni	Oltre 5 anni
ABA202_ric	Crediti v/Stato per spesa corrente e acconti	0,00	0,00	0,00
ABA201	B.II.1.a) Crediti v/Stato per spesa corrente - FSN indistinto	0,00	0,00	0,00
ABA220	B.II.1.b) Crediti v/Stato per spesa corrente - FSN vincolato	0,00	0,00	0,00
ABA230	B.II.1.c) Crediti v/Stato per mobilità attiva extraregionale	0,00	0,00	0,00
ABA240	B.II.1.d) Crediti v/Stato per mobilità attiva internazionale	0,00	0,00	0,00
ABA250	B.II.1.e) Crediti v/Stato per acconto quota fabbisogno sanitario regionale standard	0,00	0,00	0,00
ABA260	B.II.1.f) Crediti v/Stato per finanziamento sanitario aggiuntivo corrente	0,00	0,00	0,00
ABA203_ric	Crediti v/Stato - altro	3.111.692,87	0,00	0,00
ABA270	B.II.1.g) Crediti v/Stato per spesa corrente - altro	2.976.941,24	0,00	0,00
ABA271	B.II.1.h) Crediti v/Stato per spesa corrente per STP (ex D.lgs. 286/98)	134.751,63	0,00	0,00
ABA204_ric	CREDITI V/STATO - INVESTIMENTI	1.538.464,96	0,00	0,00
ABA280	B.II.1.i) Crediti v/Stato per finanziamenti per investimenti	1.538.464,96	0,00	0,00
ABA290	B.II.1.j) Crediti v/Stato per ricerca	0,00	0,00	0,00
ABA300	B.II.1.j.1) Crediti v/Stato per ricerca corrente - Ministero della Salute	0,00	0,00	0,00
ABA310	B.II.1.j.2) Crediti v/Stato per ricerca finalizzata - Ministero della Salute	0,00	0,00	0,00
ABA320	B.II.1.j.3) Crediti v/Stato per ricerca - altre Amministrazioni centrali	0,00	0,00	0,00
ABA330	B.II.1.j.4) Crediti v/Stato per ricerca - finanziamenti per investimenti	0,00	0,00	0,00
ABA340	B.II.1.k) Crediti v/prefetture	1.462.080,73	0,00	0,00
ABA350	B.II.2) Crediti v/Regione o Provincia Autonoma	208.241.402,13	95.106.497,54	0,00
ABA360_ric	CREDITI V/REGIONE O P.A. PER SPESA CORRENTE	171.210.606,50	0,00	0,00
ABA361_ric	Crediti v/Regione o P.A. per finanziamento sanitario ordinario corrente	171.210.606,50	0,00	0,00
ABA390	B.II.2.a.1) Crediti v/Regione o Provincia Autonoma per quota FSR	159.692.619,99	0,00	0,00
ABA390a	B.II.2.a.1.a) Crediti v/Regione o Provincia Autonoma per quota FSR	15.680,00	0,00	0,00
ABA390b	B.II.2.a.1.b) Crediti v/Azienda Zero per quota FSR	159.676.939,99	0,00	0,00
ABA400	B.II.2.a.2) Crediti v/Regione o Provincia Autonoma per mobilità attiva intraregionale	0,00	0,00	0,00
ABA400a	B.II.2.a.2.a) Crediti v/Regione o Provincia Autonoma per mobilità attiva intraregionale	0,00	0,00	0,00
ABA400b	B.II.2.a.2.b) Crediti v/Azienda Zero per mobilità attiva intraregionale	0,00	0,00	0,00
ABA410	B.II.2.a.3) Crediti v/Regione o Provincia Autonoma per mobilità attiva extraregionale	0,00	0,00	0,00
ABA410a	B.II.2.a.3.a) Crediti v/Regione o Provincia Autonoma per mobilità attiva extraregionale	0,00	0,00	0,00
ABA410b	B.II.2.a.3.b) Crediti v/Azienda Zero per mobilità attiva extraregionale	0,00	0,00	0,00
ABA420	B.II.2.a.4) Crediti v/Regione o Provincia Autonoma per acconto quota FSR	0,00	0,00	0,00
ABA420a	B.II.2.a.4.a) Crediti v/Regione o Provincia Autonoma per acconto quota FSR	0,00	0,00	0,00
ABA420b	B.II.2.a.4.b) Crediti v/Azienda Zero per acconto quota FSR	0,00	0,00	0,00
ABA430	B.II.2.a.5) Crediti v/Regione o Provincia Autonoma per finanziamento sanitario aggiuntivo corrente LEA	11.249.889,80	0,00	0,00
ABA430a	B.II.2.a.5.a) Crediti v/Regione o Provincia Autonoma per finanziamento sanitario aggiuntivo corrente LEA	58.111,61	0,00	0,00
ABA430b	B.II.2.a.5.b) Crediti v/Azienda Zero per finanziamento sanitario aggiuntivo corrente LEA	11.191.778,19	0,00	0,00
ABA440	B.II.2.a.6) Crediti v/Regione o Provincia Autonoma per finanziamento sanitario aggiuntivo corrente extra LEA	0,00	0,00	0,00
ABA440a	B.II.2.a.6.a) Crediti v/Regione o Provincia Autonoma per finanziamento sanitario aggiuntivo corrente extra LEA	0,00	0,00	0,00
ABA440b	B.II.2.a.6.b) Crediti v/Azienda Zero per finanziamento sanitario aggiuntivo corrente extra LEA	0,00	0,00	0,00
ABA450	B.II.2.a.7) Crediti v/Regione o Provincia Autonoma per spesa corrente - altro	268.096,71	0,00	0,00
ABA450a	B.II.2.a.7.a) Crediti v/Regione o Provincia Autonoma per spesa corrente - altro - GSA	0,00	0,00	0,00
ABA450b	B.II.2.a.7.b) Crediti v/Azienda Zero per spesa corrente - altro	164,32	0,00	0,00
ABA450c	B.II.2.a.7.c) Crediti v/Regione o Provincia Autonoma per spesa corrente - altro - NO GSA	267.932,39	0,00	0,00
ABA451	B.II.2.a.8) Crediti v/Regione o Provincia Autonoma per spesa corrente - STP (ex D.lgs. 286/98)	0,00	0,00	0,00
ABA451a	B.II.2.a.8.a) Crediti v/Regione o Provincia Autonoma per spesa corrente - STP (ex D.lgs. 286/98)	0,00	0,00	0,00
ABA451b	B.II.2.a.8.b) Crediti v/Azienda Zero per spesa corrente - STP (ex D.lgs. 286/98)	0,00	0,00	0,00
ABA460	B.II.2.a.9) Crediti v/Regione o Provincia Autonoma per ricerca	0,00	0,00	0,00
ABA460a	B.II.2.a.9.a) Crediti v/Regione o Provincia Autonoma per ricerca	0,00	0,00	0,00
ABA460b	B.II.2.a.9.b) Crediti v/Azienda Zero per ricerca	0,00	0,00	0,00
ABA461	B.II.2.a.10) Crediti v/Regione o Provincia Autonoma per mobilità attiva internazionale	0,00	0,00	0,00
ABA461a	B.II.2.a.10.a) Crediti v/Regione o Provincia Autonoma per mobilità attiva internazionale	0,00	0,00	0,00
ABA461b	B.II.2.a.10.b) Crediti v/Azienda Zero per mobilità attiva internazionale	0,00	0,00	0,00
ABA470	B.II.2.b) Crediti v/Regione o Provincia Autonoma per versamenti a patrimonio netto	37.030.795,63	95.106.497,54	0,00
ABA480	B.II.2.b.1) Crediti v/Regione o Provincia Autonoma per finanziamenti per investimenti	37.030.795,63	95.106.497,54	0,00
ABA480a	B.II.2.b.1.a) Crediti v/Regione o Provincia Autonoma per finanziamenti per investimenti	8.484.720,30	0,00	0,00
ABA480b	B.II.2.b.1.b) Crediti v/Azienda Zero per finanziamenti per investimenti	28.500.000,00	0,00	0,00
ABA480c	B.II.2.b.1.c) Crediti v/Azienda zero per finanziamenti per investimenti - altro	0,00	95.106.497,54	0,00

(Continua)

		VALORE NETTO DEI CREDITI AL 31.12.2024 PER SCADENZA		
CODICE MOD. SP	CREDITI	Entro 12 mesi	Tra 1 e 5 anni	Oltre 5 anni
ABA480d	B.II.2.b.1.d) Crediti v/Regione o Provincia Autonoma per finanziamenti per investimenti - NO GSA	46.075,33	0,00	0,00
ABA490	B.II.2.b.2) Crediti v/Regione o Provincia Autonoma per incremento fondo dotazione	0,00	0,00	0,00
ABA490a	B.II.2.b.2.a) Crediti v/Regione o Provincia Autonoma per incremento fondo dotazione	0,00	0,00	0,00
ABA490b	B.II.2.b.2.b) Crediti v/Azienda Zero per incremento fondo dotazione	0,00	0,00	0,00
ABA500	B.II.2.b.3) Crediti v/Regione o Provincia Autonoma per ripiano perdite	0,00	0,00	0,00
ABA500a	B.II.2.b.3.a) Crediti v/Regione o Provincia Autonoma per ripiano perdite	0,00	0,00	0,00
ABA500b	B.II.2.b.3.b) Crediti v/Azienda Zero per ripiano perdite	0,00	0,00	0,00
ABA501	B.II.2.b.4) Crediti v/Regione o Provincia Autonoma per anticipazione ripiano disavanzo programmato dai Piani aziendali du cui all'art. 1, comma 528, L. 208/2015	0,00	0,00	0,00
ABA501a	B.II.2.b.4.a) Crediti v/Regione o Provincia Autonoma per anticipazione ripiano disavanzo programmato dai Piani aziendali du cui all'art. 1, comma 528, L. 208/2015	0,00	0,00	0,00
ABA501b	B.II.2.b.4.b) Crediti v/Azienda Zero per anticipazione ripiano disavanzo programmato dai Piani aziendali du cui all'art. 1, comma 528, L. 208/2015	0,00	0,00	0,00
ABA510	B.II.2.b.5) Crediti v/Regione per copertura debiti al 31/12/2005	0,00	0,00	0,00
ABA510a	B.II.2.b.5.a) Crediti v/Regione per copertura debiti al 31/12/2005	0,00	0,00	0,00
ABA510b	B.II.2.b.5.b) Crediti v/Azienda Zero per copertura debiti al 31/12/2005	0,00	0,00	0,00
ABA520	B.II.2.b.6) Crediti v/Regione o Provincia Autonoma per ricostituzione risorse da investimenti esercizi precedenti	0,00	0,00	0,00
ABA520a	B.II.2.b.6.a) Crediti v/Regione o Provincia Autonoma per ricostituzione risorse da investimenti esercizi precedenti	0,00	0,00	0,00
ABA520b	B.II.2.b.6.b) Crediti v/Regione o Provincia Autonoma per ricostituzione risorse da investimenti esercizi precedenti	0,00	0,00	0,00
ABA521	B.II.2.c) Crediti v/Regione o Provincia Autonoma per contributi L. 210/92 - NO GSA	0,00	0,00	0,00
ABA522	B.II.2.d) Crediti v/Regione o Provincia Autonoma per contributi L. 210/92 - GSA	0,00	0,00	0,00
ABA522a	B.II.2.d.1) Crediti v/Regione o Provincia Autonoma per contributi L. 210/92 - GSA	0,00	0,00	0,00
ABA522b	B.II.2.d.2) Crediti v/Azienda Zero per contributi L. 210/92 - GSA	0,00	0,00	0,00

Tab. 22 - Valore netto dei crediti per anno di scadenza - I parte

		VALORE NETTO DEI CREDITI AL 31.12.2024 PER SCADENZA		
CODICE MOD. SP	CREDITI	Entro 12 mesi	Tra 1 e 5 anni	Oltre 5 anni
ABA530	B.II.3) Crediti v/Comuni	422.443,24	0,00	0,00
ABA540	B.II.4) Crediti v/Aziende sanitarie pubbliche	2.786.849,60	0,00	0,00
ABA550	B.II.4.a) Crediti v/Aziende sanitarie pubbliche della Regione	2.251.238,70	0,00	0,00
ABA560	B.II.4.a.1) Crediti v/Aziende sanitarie pubbliche della Regione - per mobilità in compensazione	0,00	0,00	0,00
ABA570	B.II.4.a.2) Crediti v/Aziende sanitarie pubbliche della Regione - per mobilità non in compensazione	0,00	0,00	0,00
ABA580	B.II.4.a.3) Crediti v/Aziende sanitarie pubbliche della Regione - per altre prestazioni	2.251.238,70	0,00	0,00
ABA590	B.II.4.b) Acconto quota FSR da distribuire	0,00	0,00	0,00
ABA591	B.II.4.c) Crediti v/Aziende sanitarie pubbliche della Regione per anticipazione ripiano disavanzo programmato dai Piani aziendali du cui all'art. 1, comma 528, L. 208/2015	0,00	0,00	0,00
ABA600	B.II.4.d) Crediti v/Aziende sanitarie pubbliche Extraregione	526.514,93	0,00	0,00
ABA601	B.II.4.e) Crediti v/Aziende sanitarie pubbliche della Regione - per Contributi da Aziende Sanitarie pubbliche della Regione o Prov Aut (extra fondo)	9.095,97	0,00	0,00
ABA610	B.II.5) Crediti v/società partecipate e/o enti dipendenti della Regione	1.500,00	0,00	0,00
ABA620	B.II.5.a) Crediti v/enti regionali	1.500,00	0,00	0,00
ABA630	B.II.5.b) Crediti v/sperimentazioni gestionali	0,00	0,00	0,00
ABA640	B.II.5.c) Crediti v/altre partecipate	0,00	0,00	0,00
ABA650	B.II.6) Crediti v/Erario	25.563,00	0,00	0,00
ABA660	B.II.7) Crediti v/altri	11.193.392,52	0,00	0,00
ABA670	B.II.7.a) Crediti v/clienti privati	2.864.746,69	0,00	0,00
ABA670a	B.II.7.a.1) Crediti v/clienti privati	13.870.621,51	0,00	0,00
ABA670b	B.II.7.a.2) F.do svalutazione crediti v/clienti privati	11.005.874,82	0,00	0,00
ABA680	B.II.7.b) Crediti v/gestioni liquidatorie	8.088,38	0,00	0,00
ABA690	B.II.7.c) Crediti v/altri soggetti pubblici	4.733.604,39	0,00	0,00
ABA700	B.II.7.d) Crediti v/altri soggetti pubblici per ricerca	0,00	0,00	0,00
ABA710	B.II.7.e) Altri crediti diversi	3.542.209,64	0,00	0,00
ABA711	B.II.7.e.1) Altri crediti diversi	3.542.209,64	0,00	0,00
ABA711a	B.II.7.e.1.a) Altri crediti diversi	3.542.209,64	0,00	0,00
ABA711b	B.II.7.e.1.b) F.do svalutazione altri crediti diversi	0,00	0,00	0,00
ABA712	B.II.7.e.2) Note di credito da emettere (diverse)	0,00	0,00	0,00
ABA713	B.II.7.f) Altri crediti verso erogatori (privati accreditati e convenzionati) di prestazioni sanitarie	44.743,42	0,00	0,00

(Continua)

		VALORE NETTO DEI CREDITI AL 31.12.2024 PER SCADENZA		
CODICE MOD. SP	CREDITI	Entro 12 mesi	Tra 1 e 5 anni	Oltre 5 anni
ABA714	B.II.7.f.1) Altri crediti verso erogatori (privati accreditati e convenzionati) di prestazioni sanitarie	44.743,42	0,00	0,00
ABA715	B.II.7.f.2) Note di credito da emettere (privati accreditati e convenzionati)	0,00	0,00	0,00

Tab. 23 - Valore netto dei crediti per anno di scadenza - Il parte

DETTAGLIO CREDITI INTRAREGIONALI PER SINGOLA AZIENDA	Mobilità in compensazione	Mobilità non in compensazione	Altre prestazioni	Contributi da aziende sanitarie pubbliche della Regione
Totale	0,00	0,00	2.251.238,70	9.095,97
ULSS 500	0,00	0,00	0,00	0,00
ULSS 501	0,00	0,00	82.938,57	0,00
ULSS 502	0,00	0,00	332.377,79	2.448,97
ULSS 503	0,00	0,00	513.285,38	6.647,00
ULSS 504	0,00	0,00	13.372,47	0,00
ULSS 505	0,00	0,00	81.250,51	0,00
ULSS 506	0,00	0,00	372.667,63	0,00
ULSS 507	0,00	0,00	359.769,78	0,00
ULSS 508	0,00	0,00	357.919,95	0,00
ULSS 509	0,00	0,00	0,00	0,00
AO 901	0,00	0,00	605,10	0,00
AOUI 912	0,00	0,00	126.113,47	0,00
IOV 952	0,00	0,00	10.938,05	0,00

Tab. 24 - Dettaglio crediti per mobilità (in compensazione e non) e per altre prestazioni

		CONSUNTIVO			
		Consistenza iniziale	Importo	Nuove deliberazioni	Importo riscosso nell'esercizio
ABA280	B.II.1.i) Crediti v/Stato per finanziamenti per investimenti	1.424.078,96	114.386,00	0,00	1.538.464,96
ABA480	B.II.2.b.1) Crediti v/Regione o Provincia Autonoma per finanziamenti per investimenti	97.935.785,58	45.403.698,49	11.202.190,90	132.137.293,17
ABA480a	B.II.2.b.1.a) Crediti v/Regione o Provincia Autonoma per finanziamenti per investimenti	8.484.720,30	0,00	0,00	8.484.720,30
ABA480b	B.II.2.b.1.b) Crediti v/Azienda Zero per finanziamenti per investimenti	277.844,06	28.500.000,00	277.844,06	28.500.000,00
ABA480c	B.II.2.b.1.c) Crediti v/Azienda zero per finanziamenti per investimenti - altro	89.127.145,89	16.903.698,49	10.924.346,84	95.106.497,54
ABA480d	B.II.2.b.1.d) Crediti v/Regione o Provincia Autonoma per finanziamenti per investimenti - NO GSA	46.075,33	0,00	0,00	46.075,33
ABA490	B.II.2.b.2) Crediti v/Regione o Provincia Autonoma per incremento fondo dotazione	0,00	0,00	0,00	0,00
ABA490a	B.II.2.b.2.a) Crediti v/Regione o Provincia Autonoma per incremento fondo dotazione	0,00	0,00	0,00	0,00
ABA490b	B.II.2.b.2.b) Crediti v/Azienda Zero per incremento fondo dotazione	0,00	0,00	0,00	0,00
ABA500	B.II.2.b.3) Crediti v/Regione o Provincia Autonoma per ripiano perdite	0,00	0,00	0,00	0,00
ABA500a	B.II.2.b.3.a) Crediti v/Regione o Provincia Autonoma per ripiano perdite	0,00	0,00	0,00	0,00
ABA500b	B.II.2.b.3.b) Crediti v/Azienda Zero per ripiano perdite	0,00	0,00	0,00	0,00
ABA501	B.II.2.b.4) Crediti v/Regione per anticipazione ripiano disavanzo programmato dai Piani aziendali di cui all'art. 1, comma 528, L. 208/2015	0,00	0,00	0,00	0,00
ABA501a	B.II.2.b.4.a) Crediti v/Regione o Provincia Autonoma per anticipazione ripiano disavanzo programmato dai Piani aziendali du cui all'art. 1, comma 528, L. 208/2015	0,00	0,00	0,00	0,00
ABA501b	B.II.2.b.4.b) Crediti v/Azienda Zero per anticipazione ripiano disavanzo programmato dai Piani aziendali du cui all'art. 1, comma 528, L. 208/2015	0,00	0,00	0,00	0,00
ABA510	B.II.2.b.5) Crediti v/Regione per copertura debiti al 31/12/2005	0,00	0,00	0,00	0,00
ABA510a	B.II.2.b.5.a) Crediti v/Regione per copertura debiti al 31/12/2005	0,00	0,00	0,00	0,00
ABA510b	B.II.2.b.5.b) Crediti v/Azienda Zero per copertura debiti al 31/12/2005	0,00	0,00	0,00	0,00
ABA520	B.II.2.b.6) Crediti v/Regione o Provincia Autonoma per ricostituzione risorse da investimenti esercizi precedenti	0,00	0,00	0,00	0,00
ABA520a	B.II.2.b.6.a) Crediti v/Regione o Provincia Autonoma per ricostituzione risorse da investimenti esercizi precedenti	0,00	0,00	0,00	0,00
ABA520b	B.II.2.b.6.b) Crediti v/Regione o Provincia Autonoma per ricostituzione risorse da investimenti esercizi precedenti	0,00	0,00	0,00	0,00

Tab. 25 – Dettagli crediti per incrementi di patrimonio netto

DETTAGLIO CREDITI PER INCREMENTI DI PATRIMONIO NETTO DELIBERATI	Delibera n° anno	Importo delibera	Riscosso negli esercizi precedenti (-)	Consistenza iniziale	Importo nuove deliberazioni	Riscossioni	Consistenza finale
		6.604.695,20	5.180.616,24	1.424.078,96	114.386,00	0,00	1.538.464,96
RETE OSPEDALIERA COVID	DGR 782/2020	6.604.695,20	5.180.616,24	1.424.078,96	0,00	0,00	1.424.078,96
SPIDCIE144 DEC.49_2022		0,00	0,00	0,00	14.000,00	0,00	14.000,00
APPIO143 DEC.130_2022		0,00	0,00	0,00	100.386,00	0,00	100.386,00

Tab. 25 ABA280 – Dettagli crediti per incrementi di patrimonio netto

ABA480a B.II.2.b.1.a) Crediti v Regione o Provincia Autonoma per finanziamenti per investimenti							
DETTAGLIO CREDITI PER INCREMENTI DI PATRIMONIO NETTO DELIBERATI	Delibera n° anno	Importo delibera	Riscosso negli esercizi precedenti (-)	Consistenza iniziale	Importo nuove deliberazioni	Riscossioni	Consistenza finale
		13.007.650,00	4.522.929,70	8.484.720,30	0,00	0,00	8.484.720,30
DDr n. 211 del 26/11/2014. Azienda ULSS n. 21. Impegno di spesa per l'intervento "Ospedale di Legnago: adeguamento reparto materno-infantile." Art. 26 della Legge Regionale n. 56/94. Fondo Sanitario Regionale in conto capitale. Legge Regionale n. 12/2014. DGR n. 1313 del 22 luglio 2014".	DGR n. 1313/2014	2.000.000,00	1.811.395,76	188.604,24	0,00	0,00	188.604,24
DDR N. 93 DEL 26/11/2015. REALIZZAZIONE DELLA REMS PROVVISORIO/PRODROMICA DA 16 POSTI LETTO E DEFINITIVA DA 40 POSTI LETTO FINALI PRESSO IL CENTRO SANITARIO POLIFUNZIONALE "STELLINI" DI NOGARA	DGR 569/2015	11.007.650,00	2.711.533,94	8.296.116,06	0,00	0,00	8.296.116,06

Tab. 25 ABA480a B.II.2.b.1.a - Dettagli crediti per incrementi di patrimonio netto

ABA480b B.II.2.b.1.b) Crediti v Azienda Zero per finanziamenti per investimenti							
DETTAGLIO CREDITI PER INCREMENTI DI PATRIMONIO NETTO DELIBERATI	Delibera n° anno	Importo delibera	Riscosso negli esercizi precedenti (-)	Consistenza iniziale	Importo nuove deliberazioni	Riscossioni	Consistenza finale
		868.676,28	590.832,22	277.844,06	28.500.000,00	277.844,06	28.500.000,00
R.F.13975 EX ART 20 RIQUALIFICAZIONE OSPEDALE LEGN	READY FIN 13975_OSPL	0,00	0,00	0,00	28.500.000,00	0,00	28.500.000,00

Tab. 25 ABA480b B.II.2.b.1.b - Dettagli crediti per incrementi di patrimonio netto

ABA480c B.II.2.b.1.c) Crediti v Azienda Zero per finanziamenti per investimenti - altro			
DETTAGLIO CREDITI PER INCREMENTI DI PATRIMONIO NETTO DELIBERATI	Delibera n° anno	Importo delibera	Riscosso negli esercizi precedenti (-)
		93.962.247,66	4.835.101,77
Assegnazione agli Enti del SSR di finanziamenti per investimenti previsti con DGR n. 493/2018 e autorizzati con DGR n. 1494 del 16/10/2018. DDR37 ECOGRAFI CRAVULSS 1 - ULSS 3 - ULSS 5 - ULSS 6 - ULSS 7 - ULSS 9 - AO PD - AOUI VR	DGR 1494/18	1.101.229,34	631.375,70
Assegnazione agli Enti del SSR di finanziamenti per investimenti previsti con DGR n. 493/2018 e autorizzati con DGR n. 1494 del 16/10/2018.ULSS 1 - ULSS 3 - ULSS 5 - ULSS 6 - ULSS 7 - ULSS 9 - AO PD - AOUI VR	DGR 1494/18	2.992.927,02	0,00
Piano antincendio DGR. 1156/2018	DGR 1156/18	1.492.836,33	0,00
RF 10909 DGR 397/20 TELECOMANDATI	DGR 397/2020	71.400,00	0,00
R.F. 11160 DGR 103/20-ATTREZZATURA OCULISTICA	DGR 103/20	972.620,60	0,00
R.F. 11087 DGR 1723/20 ADEGUAMENTO ANTINCENDIO	DGR 1723	2.208.099,48	0,00
DECRETO 137 2022 Casa della Comunità di Marzana	DECRETO 137 2022	1.700.000,00	0,00
DECRETO 137 2022 Casa della Comunità di Verona - via Campania	DECRETO 137 2022	1.500.000,00	0,00
DECRETO 137 2022 Casa della Comunità di Verona - via Capitol	DECRETO 137 2022	1.177.520,00	0,00
DECRETO 137 2022 Casa della Comunità di Cologna Veneta	DECRETO 137 2022	500.000,00	0,00
DECRETO 137 2022 Casa della Comunità di Montecchia di Crosara	DECRETO 137 2022	1.024.000,00	0,00
DECRETO 137 2022 Casa della Comunità di San Giovanni Lupatoto	DECRETO 137 2022	1.700.000,00	0,00
DECRETO 137 2022 Casa della Comunità di Tregnago	DECRETO 137 2022	1.500.000,00	0,00
DECRETO 137 2022 Casa della Comunità di San Bonifacio	DECRETO 137 2022	1.854.719,69	0,00
DECRETO 137 2022 Casa della Comunità di Colognola ai Colli	DECRETO 137 2022	1.700.000,00	0,00
DECRETO 137 2022 Casa della Comunità di Legnago	DECRETO 137 2022	1.700.000,00	0,00
DECRETO 137 2022 Casa della Comunità di Zevio	DECRETO 137 2022	1.500.000,00	0,00
DECRETO 137 2022 Casa della Comunità di Cerea	DECRETO 137 2022	1.024.000,00	0,00

(Continua)

ABA480c B.II.2.b.1.c) Crediti v Azienda Zero per finanziamenti per investimenti - altro			
DETTAGLIO CREDITI PER INCREMENTI DI PATRIMONIO NETTO DELIBERATI	Delibera n° anno	Importo delibera	Riscosso negli esercizi precedenti (-)
DECRETO 137 2022 Casa della Comunità di Bussolengo	DECRETO 137 2022	900.000,00	0,00
DECRETO 137 2022 Casa della Comunità di Valeggio sul Mincio	DECRETO 137 2022	1.148.800,00	0,00
DECRETO 137 2022 Casa della Comunità di Villafranca	DECRETO 137 2022	1.292.400,00	0,00
DECRETO 131 2022 Centrale Operativa Territoriale di Via Del Capitel (Verona)	DECRETO 131 2022	187.522,50	0,00
DECRETO 131 2022 Centrale Operativa Territoriale di Via Poloni (Verona)	DECRETO 131 2022	188.248,36	0,00
DECRETO 131 2022 Centrale Operativa Territoriale di San Giovanni Lupatoto	DECRETO 131 2022	200.431,00	0,00
DECRETO 131 2022 Centrale Operativa Territoriale di San Bonifacio	DECRETO 131 2022	6.122,00	0,00
DECRETO 131 2022 Centrale Operativa Territoriale di Legnago	DECRETO 131 2022	6.122,00	0,00
DECRETO 131 2022 Centrale Operativa Territoriale di Cerea	DECRETO 131 2022	200.431,00	0,00
DECRETO 131 2022 Centrale Operativa Territoriale di Valeggio sul Mincio	DECRETO 131 2022	187.278,66	0,00
DECRETO 131 2022 Centrale Operativa Territoriale di Bussolengo	DECRETO 131 2022	188.237,64	0,00
DECRETO 132 2022 COT AULSS 9 - interconnessione	DECRETO 132 2022	658.441,61	0,00
DECRETO 133 2022 COT AULSS 9 - device	DECRETO 133 2022	896.027,24	0,00
DECRETO 135 2022 Ospedale di Comunità di Bussolengo	DECRETO 135 2022	4.000.000,00	0,00
DECRETO 135 2022 Ospedale di Comunità di Isola della Scala	DECRETO 135 2022	6.500.000,00	0,00
DECRETO 135 2022 Ospedale di Comunità di Nogara	DECRETO 135 2022	3.600.000,00	0,00
DECRETO 135 2022 Ospedale di Comunità di Marzana	DECRETO 135 2022	3.500.000,00	0,00
DECRETO 135 2022 Ospedale di Comunità di Caprino Veronese	DECRETO 135 2022	5.500.000,00	0,00
DECRETO 135 2022 Ospedale di Comunità di Malcesine	DECRETO 135 2022	1.000.000,00	0,00
DECRETO 136 2022 Digitalizzazione delle strutture ospedaliere DEA di Livello I e II	DECRETO 136 2022	703.124,21	0,00
DECRETO 136 2022 Digitalizzazione delle strutture ospedaliere DEA di Livello I e II	DECRETO 136 2022	856.064,10	0,00
DECRETO 136 2022 Digitalizzazione delle strutture ospedaliere DEA di Livello I e II	DECRETO 136 2022	604.984,56	0,00
DECRETO 138 2022 TAC 128 strati	DECRETO 138 2022	530.000,00	0,00
DECRETO 138 2022 RMN 1,5 T	DECRETO 138 2022	699.260,00	0,00
DECRETO 138 2022 Acceleratore Lineare	DECRETO 138 2022	2.298.645,00	0,00
DECRETO 138 2022 Radiologico	DECRETO 138 2022	229.780,00	0,00
DECRETO 138 2022 Radiologico	DECRETO 138 2022	196.834,00	0,00
DECRETO 138 2022 Radiologico	DECRETO 138 2022	196.834,00	0,00
DECRETO 138 2022 Radiologico	DECRETO 138 2022	196.834,00	0,00
DECRETO 138 2022 TAC 128 strati	DECRETO 138 2022	530.000,00	0,00
DECRETO 138 2022 RMN 1,5 T	DECRETO 138 2022	1.013.813,00	0,00
DECRETO 138 2022 Radiologico RF12366	DECRETO 138 2022	229.780,00	0,00
DECRETO 138 2022 Radiologico RF 12367	DECRETO 138 2022	229.780,00	0,00
DECRETO 138 2022 Radiologico	DECRETO 138 2022	196.834,00	0,00
DECRETO 138 2022 Radiologico	DECRETO 138 2022	196.834,00	0,00
DECRETO 138 2022 Radiologico	DECRETO 138 2022	196.834,00	0,00
D.G.R. 797 2022 Autorizzazioni ad Aziende ULSS e Aziende Ospedaliere, delle richieste sottoposte a parere di congruità della Commissione Regionale per l'Investimento in Tecnologia ed Edilizia (C.R.I.T.E.) nelle sedute del 21 marzo 2022, 25 marzo 2022 e 04	D.G.R. 797 2022	195.200,00	0,00
D.G.R. 797 2022 Autorizzazioni ad Aziende ULSS e Aziende Ospedaliere, delle richieste sottoposte a parere di congruità della Commissione Regionale per l'Investimento in Tecnologia ed Edilizia (C.R.I.T.E.) nelle sedute del 21 marzo 2022, 25 marzo 2022 e 04	D.G.R. 797 2022	0,00	0,00
D.G.R. 797 2022 Autorizzazioni ad Aziende ULSS e Aziende Ospedaliere, delle richieste sottoposte a parere di congruità della Commissione Regionale per l'Investimento in Tecnologia ed Edilizia (C.R.I.T.E.) nelle sedute del 21 marzo 2022, 25 marzo 2022 e 04	D.G.R. 797 2022	157.380,00	0,00
D.G.R. 1178 2022 Autorizzazioni ad Aziende ULSS e Aziende Ospedaliere, delle richieste sottoposte a parere di congruità della Commissione Regionale per l'Investimento in Tecnologia ed Edilizia (C.R.I.T.E.) nelle sedute del 2 maggio 2022, 6 e 7 giugno 2022	D.G.R. 1178 2022	573.248,00	0,00
D.G.R. 1700 2022 Autorizzazioni ad Aziende ULSS e Aziende Ospedaliere, delle richieste sottoposte a parere di congruità della Commissione Regionale per l'Investimento in Tecnologia ed Edilizia (C.R.I.T.E.) nelle sedute del 4 luglio 2022, 1 agosto 2022 e 5	D.G.R. 1700 2022	183.011,33	0,00
D.G.R. 1700 2022 Autorizzazioni ad Aziende ULSS e Aziende Ospedaliere, delle richieste sottoposte a parere di congruità della Commissione Regionale per l'Investimento in Tecnologia ed Edilizia (C.R.I.T.E.) nelle sedute del 4 luglio 2022, 1 agosto 2022 e 5	D.G.R. 1700 2022	130.235,00	0,00
D.G.R. 1700 2022 Autorizzazioni ad Aziende ULSS e Aziende Ospedaliere, delle richieste sottoposte a parere di congruità della Commissione Regionale per l'Investimento in Tecnologia ed Edilizia (C.R.I.T.E.) nelle sedute del 4 luglio 2022, 1 agosto 2022 e 5	D.G.R. 1700 2022	148.860,00	0,00
D.G.R. 289 2022 Ricognizione e destinazione delle risorse disponibili per garantire l'equilibrio economico-finanziario del Sistema sanitario regionale 2022 e misure collegate.	D.G.R. 289 2022	3.446.065,07	3.446.065,07
D.G.R. 368 2022 Casa della Comunità di MarzanaCOFINANZIAMENTO REGIONALE DEL PROGETTO 12077 PNRR Risorse di cui alla DGR n. 929/2021 Fondo investimenti degli enti del SSR - quota parte annualità 2022 dedicata al cofinanziamento regionale degli intervent	D.G.R. 368 2022	0,00	0,00
D.G.R. 368 2022 Casa della Comunità di Verona - via CampaniaCOFINANZIAMENTO REGIONALE DEL PROGETTO 12078 PNRR Risorse di cui alla DGR n. 929/2021 Fondo investimenti degli enti del SSR - quota parte annualità 2022 dedicata al cofinanziamento regionale d	D.G.R. 368 2022	818.080,00	0,00

(Continua)

Il Proponente: Il Direttore UOC Contabilità e bilancio dott. Marco Biasi

ABA480c B.II.2.b.1.c) Crediti v Azienda Zero per finanziamenti per investimenti - altro			
DETTAGLIO CREDITI PER INCREMENTI DI PATRIMONIO NETTO DELIBERATI	Delibera n° anno	Importo delibera	Riscosso negli esercizi precedenti (-)
D.G.R. 368 2022 Casa della Comunità di Cologna VenetaCOFINANZIAMENTO REGIONALE DEL PROGETTO 12080 PNRR Risorse di cui alla DGR n. 929/2021 Fondo investimenti degli enti del SSR - quota parte annualità 2022 dedicata al cofinanziamento regionale degli in	D.G.R. 368 2022	462.000,00	0,00
D.G.R. 368 2022 Casa della Comunità di San Giovanni LupatotoCOFINANZIAMENTO REGIONALE DEL PROGETTO 12082 PNRR Risorse di cui alla DGR n. 929/2021 Fondo investimenti degli enti del SSR - quota parte annualità 2022 dedicata al cofinanziamento regionale d	D.G.R. 368 2022	552.000,00	0,00
D.G.R. 368 2022 Casa della Comunità di TregnagoCOFINANZIAMENTO REGIONALE DEL PROGETTO 12083 PNRR Risorse di cui alla DGR n. 929/2021 Fondo investimenti degli enti del SSR - quota parte annualità 2022 dedicata al cofinanziamento regionale degli interven	D.G.R. 368 2022	582.200,00	0,00
D.G.R. 368 2022 Casa della Comunità di San BonifacioCOFINANZIAMENTO REGIONALE DEL PROGETTO 12084 PNRR Risorse di cui alla DGR n. 929/2021 Fondo investimenti degli enti del SSR - quota parte annualità 2022 dedicata al cofinanziamento regionale degli int	D.G.R. 368 2022	753.280,00	0,00
D.G.R. 368 2022 Casa della Comunità di Colognola ai ColliCOFINANZIAMENTO REGIONALE DEL PROGETTO 12085 PNRR Risorse di cui alla DGR n. 929/2021 Fondo investimenti degli enti del SSR - quota parte annualità 2022 dedicata al cofinanziamento regionale degli	D.G.R. 368 2022	984.160,00	0,00
D.G.R. 368 2022 Casa della Comunità di LegnagoCOFINANZIAMENTO REGIONALE DEL PROGETTO 12086 PNRR Risorse di cui alla DGR n. 929/2021 Fondo investimenti degli enti del SSR - quota parte annualità 2022 dedicata al cofinanziamento regionale degli intervent	D.G.R. 368 2022	360.000,00	0,00
D.G.R. 368 2022 Casa della Comunità di ZevioCOFINANZIAMENTO REGIONALE DEL PROGETTO 12087 PNRR Risorse di cui alla DGR n. 929/2021 Fondo investimenti degli enti del SSR - quota parte annualità 2022 dedicata al cofinanziamento regionale degli interventi	D.G.R. 368 2022	366.800,00	0,00
D.G.R. 368 2022 Casa della Comunità di BussolengoCOFINANZIAMENTO REGIONALE DEL PROGETTO 12089 PNRR Risorse di cui alla DGR n. 929/2021 Fondo investimenti degli enti del SSR - quota parte annualità 2022 dedicata al cofinanziamento regionale degli interv	D.G.R. 368 2022	1.223.200,00	0,00
READY 13188_2023 Dect 16/2023	ddr 16/2023	0,00	0,00
READY 13244_2023	AUTORIZZAZIONE ALL'ACQUISTO DI COLONNE LAPAROSCOPICHE A SEGUITO DELLA CHIUSURA READY FIN 11627_2022	169.458,00	0,00
READY FIN 1330 (12086)	DGR 287_2023 E DEC.60_2023	500.000,00	0,00
READY FIN 13299 (12084)	DGR 287_2023E DEC.60_2023	1.000.000,31	0,00
READY FIN 13298 (12082)	DGR 287_2023E DEC.60_2023 RIDETERMINAZIONE FINPNRR11CASAh	500.000,00	0,00
READY FIN 13151	dgr 287_2023 - RIMODULAZIONE FINANZIAMENOT DGR 368 DEL 08/02/2022	1.000.000,00	0,00
READY FIN 13144	dgr 287_2023 - RIMODULAZIONE FINANZIAMENOT DGR 368 DEL 08/02/2022	1.000.000,00	0,00
READY FIN 13333	DEC.61_2023 DGR 287_2023	181.370,64	0,00
READY FIN 13332	DEC.61_2023 DGR 287_2023	182.116,59	0,00
READY FIN 13326	DEC.62_2023 DGR 287_2023	231.632,74	0,00
READY FIN 13289	DGR 719_2023	215.000,00	0,00
READY FIN 13284	DGR 719_2023	220.000,00	0,00
READY FIN 13362	DEC.64_2023 DGR 287_2023	131.264,00	0,00
READY FIN 13360	DEC 64_2023 DGR 287_2023	793,00	0,00
READY fin 13356	DEC.97_2023 DGR 287_2023	131.264,00	0,00
READY FIN 13455	dec.130 _DGR 287_2023	125.681,68	0,00
READY FIN 13456	DEC.130 _DGR 287_2023	108.384,98	0,00
READY FIN 13457	DEC.130 _DGR 287_2023	25.017,47	0,00
READY FIN 13458	DEC.130 _DGR 287_2023	35.508,87	0,00
READY FIN 13459	DEC.130 _DGR 287_2023	46.449,52	0,00
READY FIN 13460	DEC.130 _DGR 287_2023	217.403,63	0,00
READY FIN 13461	DEC.130 _DGR 287_2023	97.347,16	0,00
READY FIN 13462	DEC.130 _DGR 287_2023	168.697,73	0,00
READY FIN 13463	DEC.130 _DGR 287_2023	125.502,09	0,00
READY FIN 13464	DEC.130 _DGR 287_2023	118.485,49	0,00
READY FIN 13465	DEC.130 _DGR 287_2023	102.521,41	0,00
READY FIN 13466	DEC.130 _DGR 287_2023	103.447,96	0,00
READY FIN 13473	DEC.130 _DGR 287_2023	3.709,89	0,00
READY FIN 13478	DEC.130 _DGR 287_2023	63.358,14	0,00
READY FIN 13471	DEC.130 _DGR 287_2023	47.813,26	0,00
READY FIN 13467	DEC.131 _DGR 287_2023	12.908,50	0,00
READY FIN 13470	DEC.131 _DGR 287_2023	12.182,64	0,00
READY FIN 13472	DEC.131 _DGR 287_2023	12.192,41	0,00
READY FIN 13475	DEC.131 _DGR 287_2023	12.938,36	0,00
READY FIN 13477	DEC.131 _DGR 287_2023	13.152,34	0,00
READY FIN 13481	DEC.131 _DGR 287_2023	12.193,36	0,00
READY FIN 13421	DEC.103_2023	390.000,00	0,00

(Continua)

ABA480c B.II.2.b.1.c) Crediti v Azienda Zero per finanziamenti per investimenti - altro			
DETTAGLIO CREDITI PER INCREMENTI DI PATRIMONIO NETTO DELIBERATI	Delibera n° anno	Importo delibera	Riscosso negli esercizi precedenti (-)
READY FIN 13510	DEC.132 _2023 DGR 287_2023	259.724,22	0,00
READY FIN 13514	DEC.132 _2023 DGR 287_2023	45.360,86	0,00
READY FIN 13512	DEC.132 _2023 DGR 287_2023	264.201,05	0,00
READY FIN 13511	DEC.132 _2023 DGR 287_2023	163.219,09	0,00
READY FIN 13509	DEC.132 _2023 DGR 287_2023	356.800,00	0,00
READY FIN 13507	DEC.132 _2023 DGR 287_2023	192.050,90	0,00
READY FIN 13142	DGR 368_2022	988.000,00	0,00
READY FIN 13420	DGR 238_2023	300.000,00	0,00
READY FIN 13537	DEC.126_2023	6.822.274,94	0,00
READY FIN 13621	DEC.98_2023	251.666,67	0,00
READY FIN 13193	DDR 15_2023	96.348,30	32.310,00
DGR SPAZZOLA IN ATTESA	dgr spazzola 2023	31.946,52	0,00
READY FIN 13695	RECU.63/1	0,00	0,00
READY FIN 13797	DGR 275_2024	0,00	0,00
READY FIN 13798	DGR 275_2024	0,00	0,00
READY FIN 13799	DGR 278_2024	0,00	0,00
READY FIN 13800	DGR 275_2024	0,00	0,00
READY FIN 13801	DGR 275_2024	0,00	0,00
READY FIN 13802	DGR 275_2024	0,00	0,00
READY FIN 13803	DGR 275_2024	0,00	0,00
READY FIN 13804	DGR 275_2024	0,00	0,00
READY FIN 13805	DGR 275_2024	0,00	0,00
READY FIN 13806	DGR 275_2024	0,00	0,00
READY FIN 13807	DGR 275_2024	0,00	0,00
READY FIN 13808	DGR 275_2024	0,00	0,00
READY FIN 13815	DGR 275_2024	0,00	0,00
READY FIN 13816	DGR 275_2024	0,00	0,00
READY FIN 13817	DGR 275_2024	0,00	0,00
READY FIN 13818	DGR 275_2024	0,00	0,00
READY FIN 13819	DGR 275_2024	0,00	0,00
READY FIN 13820	DGR 275_2024	0,00	0,00
READY FIN 13869	DEC 120_2023	0,00	0,00
READY FIN 13749	CRITE	0,00	0,00
READY FIN 13749	DA RF 13027_2020	0,00	0,00
READY FIN 13749	DA RF 116285_21 RISCUT	0,00	0,00
READY FIN 13749	DA RF 13242_21	0,00	0,00
READY FIN 13749	DA RF 11082_20	0,00	0,00
READY FIN 14083_24 COFIN REGIONALE EX ART20 OSP LEGNAGO	DEC 232_24	0,00	0,00
READY FIN 13711_24 RF 13771 PNRRPNC BIVERSITA	DEC 18_24	0,00	0,00

ABA480c B.II.2.b.1.c) Crediti v Azienda Zero per finanziamenti per investimenti - altro			
Consistenza iniziale	Importo nuove deliberazioni	Riscossioni	Consistenza finale
89.127.145,89	16.903.698,49	10.924.346,84	95.106.497,54
469.853,64	0,00	469.853,64	0,00
2.992.927,02	0,00	0,00	2.992.927,02
1.492.836,33	0,00	0,00	1.492.836,33
71.400,00	0,00	0,00	71.400,00
972.620,60	0,00	0,00	972.620,60
2.208.099,48	0,00	0,00	2.208.099,48
1.700.000,00	0,00	0,00	1.700.000,00
1.500.000,00	0,00	0,00	1.500.000,00
1.177.520,00	0,00	0,00	1.177.520,00
500.000,00	0,00	0,00	500.000,00
1.024.000,00	0,00	0,00	1.024.000,00

(Continua)

ABA480c B.II.2.b.1.c) Crediti v Azienda Zero per finanziamenti per investimenti - altro			
Consistenza iniziale	Importo nuove deliberazioni	Riscossioni	Consistenza finale
1.700.000,00	0,00	0,00	1.700.000,00
1.500.000,00	0,00	0,00	1.500.000,00
1.854.719,69	0,00	0,00	1.854.719,69
1.700.000,00	0,00	0,00	1.700.000,00
1.700.000,00	0,00	0,00	1.700.000,00
1.500.000,00	0,00	0,00	1.500.000,00
1.024.000,00	0,00	0,00	1.024.000,00
900.000,00	0,00	0,00	900.000,00
1.148.800,00	0,00	0,00	1.148.800,00
1.292.400,00	0,00	0,00	1.292.400,00
187.522,50	0,00	0,00	187.522,50
188.248,36	0,00	0,00	188.248,36
200.431,00	0,00	0,00	200.431,00
6.122,00	0,00	0,00	6.122,00
6.122,00	0,00	0,00	6.122,00
200.431,00	0,00	0,00	200.431,00
187.278,66	0,00	0,00	187.278,66
188.237,64	0,00	0,00	188.237,64
658.441,61	0,00	0,00	658.441,61
896.027,24	0,00	0,00	896.027,24
4.000.000,00	0,00	0,00	4.000.000,00
6.500.000,00	0,00	0,00	6.500.000,00
3.600.000,00	0,00	0,00	3.600.000,00
3.500.000,00	0,00	0,00	3.500.000,00
5.500.000,00	0,00	0,00	5.500.000,00
1.000.000,00	0,00	0,00	1.000.000,00
703.124,21	0,00	0,00	703.124,21
856.064,10	0,00	0,00	856.064,10
604.984,56	0,00	0,00	604.984,56
530.000,00	0,00	0,00	530.000,00
699.260,00	0,00	0,00	699.260,00
2.298.645,00	0,00	0,00	2.298.645,00
229.780,00	0,00	0,00	229.780,00
196.834,00	0,00	0,00	196.834,00
196.834,00	0,00	0,00	196.834,00
196.834,00	0,00	0,00	196.834,00
530.000,00	0,00	0,00	530.000,00
1.013.813,00	0,00	995.228,84	18.584,16
229.780,00	0,00	225.740,66	4.039,34
229.780,00	0,00	225.740,66	4.039,34
196.834,00	0,00	0,00	196.834,00
196.834,00	0,00	0,00	196.834,00
196.834,00	0,00	0,00	196.834,00
195.200,00	0,00	0,00	195.200,00
0,00	0,00	0,00	0,00
157.380,00	0,00	157.380,00	0,00
573.248,00	0,00	0,00	573.248,00
183.011,33	0,00	0,00	183.011,33
130.235,00	-1.036,93	129.198,07	0,00
148.860,00	0,00	0,00	148.860,00
0,00	0,00	0,00	0,00
0,00	0,00	0,00	0,00
818.080,00	0,00	0,00	818.080,00
462.000,00	0,00	0,00	462.000,00
552.000,00	0,00	0,00	552.000,00
582.200,00	0,00	0,00	582.200,00

(Continua)

Il Proponente: Il Direttore UOC Contabilità e bilancio dott. Marco Biasi

ABA480c B.II.2.b.1.c) Crediti v Azienda Zero per finanziamenti per investimenti - altro			
Consistenza iniziale	Importo nuove deliberazioni	Riscossioni	Consistenza finale
753.280,00	0,00	0,00	753.280,00
984.160,00	0,00	0,00	984.160,00
360.000,00	0,00	0,00	360.000,00
366.800,00	0,00	0,00	366.800,00
1.223.200,00	0,00	0,00	1.223.200,00
0,00	0,00	0,00	0,00
169.458,00	0,00	0,00	169.458,00
500.000,00	0,00	0,00	500.000,00
1.000.000,31	0,00	0,00	1.000.000,31
500.000,00	0,00	0,00	500.000,00
1.000.000,00	0,00	0,00	1.000.000,00
1.000.000,00	0,00	0,00	1.000.000,00
181.370,64	0,00	0,00	181.370,64
182.116,59	0,00	0,00	182.116,59
231.632,74	0,00	0,00	231.632,74
215.000,00	0,00	0,00	215.000,00
220.000,00	0,00	0,00	220.000,00
131.264,00	0,00	0,00	131.264,00
793,00	0,00	0,00	793,00
131.264,00	0,00	0,00	131.264,00
125.681,68	0,00	0,00	125.681,68
108.384,98	0,00	0,00	108.384,98
25.017,47	0,00	0,00	25.017,47
35.508,87	0,00	0,00	35.508,87
46.449,52	0,00	0,00	46.449,52
217.403,63	0,00	0,00	217.403,63
97.347,16	0,00	0,00	97.347,16
168.697,73	0,00	0,00	168.697,73
125.502,09	0,00	0,00	125.502,09
118.485,49	0,00	0,00	118.485,49
102.521,41	0,00	0,00	102.521,41
103.447,96	0,00	0,00	103.447,96
3.709,89	0,00	0,00	3.709,89
63.358,14	0,00	0,00	63.358,14
47.813,26	0,00	0,00	47.813,26
12.908,50	0,00	0,00	12.908,50
12.182,64	0,00	0,00	12.182,64
12.192,41	0,00	0,00	12.192,41
12.938,36	0,00	0,00	12.938,36
13.152,34	0,00	0,00	13.152,34
12.193,36	0,00	0,00	12.193,36
390.000,00	0,00	0,00	390.000,00
259.724,22	0,00	0,00	259.724,22
45.360,86	0,00	0,00	45.360,86
264.201,05	0,00	0,00	264.201,05
163.219,09	0,00	0,00	163.219,09
356.800,00	0,00	0,00	713.600,00
192.050,90	0,00	0,00	384.101,80
988.000,00	0,00	0,00	1.976.000,00
300.000,00	0,00	0,00	600.000,00
6.822.274,94	0,00	0,00	13.644.549,88
251.666,67	0,00	25.166,67	478.166,67
64.038,30	0,00	64.038,30	0,00
31.946,52	0,00	0,00	31.946,52
0,00	8.632.000,00	8.632.000,00	0,00
0,00	443.105,00	0,00	443.105,00

(Continua)

ABA480c B.II.2.b.1.c) Crediti v Azienda Zero per finanziamenti per investimenti - altro			
Consistenza iniziale	Importo nuove deliberazioni	Riscossioni	Consistenza finale
0,00	245.434,00	0,00	245.434,00
0,00	293.591,00	0,00	293.591,00
0,00	139.400,00	0,00	139.400,00
0,00	159.219,75	0,00	159.219,75
0,00	589.944,43	0,00	589.944,43
0,00	238.000,00	0,00	238.000,00
0,00	757.835,00	0,00	757.835,00
0,00	483.532,77	0,00	483.532,77
0,00	552.293,95	0,00	552.293,95
0,00	501.282,40	0,00	501.282,40
0,00	266.467,64	0,00	266.467,64
0,00	120.910,00	0,00	120.910,00
0,00	100.000,00	0,00	100.000,00
0,00	555.944,35	0,00	555.944,35
0,00	809.900,00	0,00	809.900,00
0,00	323.870,00	0,00	323.870,00
0,00	91.637,66	0,00	91.637,66
0,00	1.000.000,00	0,00	1.000.000,00
0,00	307,50	0,00	307,50
0,00	1.036,93	0,00	1.036,93
0,00	3.050,00	0,00	3.050,00
0,00	1.007,76	0,00	1.007,76
0,00	87,74	0,00	87,74
0,00	563.744,54	0,00	563.744,54
0,00	31.133,00	0,00	31.133,00

Tab. 25 ABA480c B.II.2.b.1.c - Dettagli crediti per incrementi di patrimonio netto

ABA480d B.II.2.b.1.d) Crediti v Regione o Provincia Autonoma per finanziamenti per investimenti - NO GSA							
DETTAGLIO CREDITI PER INCREMENTI DI PATRIMONIO NETTO DELIBERATI	Delibera n° anno	Importo delibera	Riscosso negli esercizi precedenti (-)	Consistenza iniziale	Importo nuove deliberazioni	Riscossioni	Consistenza finale
		46.075,33	0,00	46.075,33	0,00	0,00	46.075,33
DGR n. 4438 del 2006 progetto32.1.04	DGRV 4438/2006	40.399,99	0,00	40.399,99	0,00	0,00	40.399,99

Tab. 25 ABA480d B.II.2.b.1.d - Dettagli crediti per incrementi di patrimonio netto

Nel corso dell'esercizio non sono stati registrati fatti rientranti nelle fattispecie descritte dalle seguenti tabelle.

Tab. 25 ABA490a B.II.2.b.2.a - Dettagli crediti per incrementi di patrimonio netto

Nel corso dell'esercizio non sono stati registrati fatti rientranti nelle fattispecie descritte dalle seguenti tabelle.

Tab. 25 ABA490b B.II.2.b.2.b - Dettagli crediti per incrementi di patrimonio netto

Nel corso dell'esercizio non sono stati registrati fatti rientranti nelle fattispecie descritte dalle seguenti tabelle.

Tab. 25 ABA500a B.II.2.b.3.a – Dettagli crediti per incrementi di patrimonio netto

Nel corso dell'esercizio non sono stati registrati fatti rientranti nelle fattispecie descritte dalle seguenti tabelle.

Tab. 25 ABA500b B.II.2.b.3.b – Dettagli crediti per incrementi di patrimonio netto

Nel corso dell'esercizio non sono stati registrati fatti rientranti nelle fattispecie descritte dalle seguenti tabelle.

Tab. 25 ABA501a B.II.2.b.4.a – Dettagli crediti per incrementi di patrimonio netto

Nel corso dell'esercizio non sono stati registrati fatti rientranti nelle fattispecie descritte dalle seguenti tabelle.

Tab. 25 ABA501b B.II.2.b.4.b – Dettagli crediti per incrementi di patrimonio netto

Nel corso dell'esercizio non sono stati registrati fatti rientranti nelle fattispecie descritte dalle seguenti tabelle.

Tab. 25 ABA510a - Dettagli crediti per incrementi di patrimonio netto

Nel corso dell'esercizio non sono stati registrati fatti rientranti nelle fattispecie descritte dalle seguenti tabelle.

Tab. 25 ABA510b B.II.2.b.5.b – Dettagli crediti per incrementi di patrimonio netto

Nel corso dell'esercizio non sono stati registrati fatti rientranti nelle fattispecie descritte dalle seguenti tabelle.

Tab. 25 ABA520a B.II.2.b.6.a – Dettagli crediti per incrementi di patrimonio netto

Nel corso dell'esercizio non sono stati registrati fatti rientranti nelle fattispecie descritte dalle seguenti tabelle.

Tab. 25 ABA520b B.II.2.b.6.b – Dettagli crediti per incrementi di patrimonio netto

CRED01 - Svalutazione crediti iscritti nell' attivo circolante

Nel corso dell'esercizio sono state effettuate svalutazione di crediti iscritti nell'attivo circolante. Sono stati svalutati crediti vs clienti privati per euro 2.025.133,96.

Sono stati svalutati integralmente i crediti oltre i 12 mesi e sono stati svalutati al 50% i crediti con anzianità tra i 6 e 12 mesi.

Sono stati svalutati integralmente i crediti sorti a novembre 2024 relativi a dichiarazioni mendaci per esenzione del ticket per gli anni 2018-2019 non incassati a marzo 2025 dato il rischio di insolvenza per la tipologia del credito connesso al periodo di riferimento e alle verifiche ancora in corso.

Altre informazioni relative ai crediti

Informazione	Caso presente in azienda? SI-NO	Se sì, illustrare
CRED02 – Gravami. Sui crediti dell'azienda vi sono gravami quali pignoramenti ecc?	NO	
CRED03 – Cartolarizzazioni. L'azienda ha in atto operazioni di cartolarizzazione dei crediti?	NO	
CRED04 – Altro. Esistono altre informazioni che si ritiene necessario fornire per soddisfare la regola generale secondo cui "Se le informazioni richieste da specifiche disposizioni di legge non sono sufficienti a dare una rappresentazione veritiera e corretta, si devono fornire le informazioni complementari necessarie allo scopo" (art 2423 cc)?	NO	

8. Attività finanziarie che non costituiscono immobilizzazioni

Nel corso dell'esercizio non sono stati registrati fatti rientranti nelle fattispecie descritte dalle seguenti tabelle.

Tab.26 - Movimentazioni delle attività finanziarie che non costituiscono immobilizzazioni

Nel corso dell'esercizio non sono stati registrati fatti rientranti nelle fattispecie descritte dalle seguenti tabelle.

Tab.27 - Elenco e informativa delle partecipazioni che non costituiscono immobilizzazioni

Nel corso dell'esercizio non sono stati registrati fatti rientranti nelle fattispecie descritte dalle seguenti tabelle.

Tab. 28 – Dettagli e movimentazioni delle attività finanziarie che non costituiscono immobilizzazioni

Altre informazioni relative alle attività finanziarie che non costituiscono immobilizzazioni

Informazione	Caso presente in azienda? SI-NO	Se sì, illustrare
AF01 – Gravami. Sulle attività finanziarie che non costituiscono immobilizzazioni vi sono gravami quali pegni, pignoramenti ecc?	NO	
AF02 – Contenzioso con iscrizione in bilancio. Sulle attività finanziarie che non costituiscono immobilizzazioni iscritte in bilancio sono in corso contenziosi con altre aziende sanitarie, con altri enti pubblici o con soggetti privati?	NO	
AF03 – Contenzioso senza iscrizione in bilancio. dell'azienda in seguito a contenziosi in corso con altre aziende sanitarie, con altri enti pubblici o con soggetti privati? Esistono attività finanziarie che non costituiscono immobilizzazioni non iscritte nello stato patrimoniale perché non riconosciute come proprietà	NO	
AF04 – Altro. Esistono altre informazioni che si ritiene necessario fornire per soddisfare la regola generale secondo cui "Se le informazioni richieste da specifiche disposizioni di legge non sono sufficienti a dare una rappresentazione veritiera e corretta, si devono fornire le informazioni complementari necessarie allo scopo" (art 2423 cc)?	NO	

9. Disponibilità liquide

			MOVIMENTI DELL'ESERCIZIO		
CODICE MOD. SP	DISPONIBILITA' LIQUIDE	Valore iniziale	Incrementi	Decrementi	Valore finale
ABA750	B.IV) Disponibilità liquide	151.789.800,16	1.724.207.286,76	1.683.885.221,08	192.111.865,84
ABA760	B.IV.1) Cassa	223.780,20	58.815.438,47	58.853.429,73	185.788,94
ABA770	B.IV.2) Istituto Tesoriere	151.566.019,96	1.665.391.848,29	1.625.031.791,35	191.926.076,90
ABA780	B.IV.3) Tesoreria Unica	0,00	0,00	0,00	0,00
ABA790	B.IV.4) Conto corrente postale	0,00	0,00	0,00	0,00

Tab. 29 - Movimentazioni delle disponibilità liquide

Le disponibilità liquide non comprendono fondi vincolati.

Altre informazioni relative alle disponibilità liquide.

Informazione	Caso presente in azienda? SI-NO	Se sì, illustrare
DL02 – Gravami. Sulle disponibilità liquide dell'azienda vi sono gravami quali pignoramenti ecc?	NO	
DL03 – Altro. Esistono altre informazioni che si ritiene necessario fornire per soddisfare la regola generale secondo cui "Se le informazioni richieste da specifiche disposizioni di legge non sono sufficienti a dare una rappresentazione veritiera e corretta, si devono fornire le informazioni complementari necessarie allo scopo" (art 2423 cc)?	NO	

10. Ratei e risconti attivi

Nel corso dell'esercizio non sono stati registrati fatti rientranti nelle fattispecie descritte dalle seguenti tabelle.

Tab. 30 - Ratei attivi - Dettaglio a livello di ricavo (codice CE)

RISCONTI ATTIVI	Importo	di cui oltre 12 mesi
TOTALE ACA030 (C.II) RISCONTI ATTIVI)	267.773,83	0,00
BA1700)01/07/2024-30/06/2025: PREMIO POLIZ. A.R.D.	21.286,50	0,00
BA1700)01/07/2024-30/06/2025: PREMIO POLIZZA INCENDIO	115.427,50	0,00
BA1700)01/07/2024-30/06/2025: PREMIO POLIZZA INFORTUNI	57.802,50	0,00
BA1730)01/07/2024-30/06/2025: PREMIO POLIZZA RC TECNICI	6.529,00	0,00
BA1700)01/07/2024-30/06/2025: PREMIO POLIZZA FURTO	9.497,50	0,00
BA1700)01/07/2024-30/06/2025: PREMIO POLIZZA R.C.A.	16.575,01	0,00
BA2030)NOLEGGIO PIATTAFORMA PERIODO 1/5/24 - 30/4/25	1.545,33	0,00
BA1970)RDO 4290911 VERSAMENTO IVA A VS CARICO EX DPR 633/	39.110,49	0,00

Tab. 31 - Risconti attivi - Dettaglio a livello di costo (codice CE)

Altre informazioni relative a ratei e risconti attivi.

Informazione	Caso presente in azienda? SI-NO	Se si, illustrare
RR01 – 01 Esistono altre informazioni che si ritiene necessario fornire per soddisfare la regola generale secondo cui “Se le informazioni richieste da specifiche disposizioni di legge non sono sufficienti a dare una rappresentazione veritiera e corretta, si devono fornire le informazioni complementari necessarie allo scopo” (art 2423 cc)?	NO	

11. Patrimonio netto

			MOVIMENTI DELL'ESERCIZIO					RIEPILOGO DELLE UTILIZZAZIONI EFFETTUATE NEI TRE PRECEDENTI ESERCIZI			
CODICE MOD. SP	PATRIMONIO NETTO	Consistenza iniziale	Giroconti e riclassificazioni	Assegnazioni nel corso dell'esercizio	Utilizzi per sterilizzazioni nel corso dell'esercizio	Altre variazioni(+ -)	Risultato di esercizio (+ -)	Consistenza finale	Copertura perdite	Sterilizzazioni	Altre motivazioni
PAA000	A.I) FONDO DI DOTAZIONE	4.339.252,24	0,00	0,00	0,00	0,00	0,00	4.339.252,24	0,00	0,00	1.854.598,85
PAA010	A.II) FINANZIAMENTI PER INVESTIMENTI	249.491.118,42	0,00	50.718.916,39	20.233.768,62	-1.500.983,42	0,00	278.475.282,77	0,00	58.498.291,86	152.366.583,95
PAA020	A.II.1) Finanziamenti per beni di prima dotazione	5.997.858,64	0,00	0,00	919.514,19	-140,81	0,00	5.078.203,64	0,00	2.852.672,33	154.629,98
PAA030	A.II.2) Finanziamenti da Stato per investimenti	152.498.125,07	0,00	29.531.133,00	6.841.090,39	115.823,13	0,00	175.303.990,81	0,00	17.750.919,35	96.045.949,21
PAA040	A.II.2.a) Finanziamenti da Stato per investimenti - ex art. 20 legge 67/88	75.917.509,95	0,00	28.500.000,00	3.894.725,16	-194,69	0,00	100.522.590,10	0,00	11.663.908,54	25.933.237,24
PAA040a	A.II.2.a.1) Finanziamenti da Stato per investimenti - ex art. 20 legge 67/88 - assegnazioni dirette	0,00	0,00	0,00	0,00	0,00	0,00	0,00	0,00	0,00	0,00
PAA040b	A.II.2.a.2) Finanziamenti da Stato per investimenti - ex art. 20 legge 67/88 - trasferimenti tramite Regione GSA	75.917.509,95	0,00	28.500.000,00	3.894.725,16	-194,69	0,00	100.522.590,10	0,00	0,00	0,00
PAA050	A.II.2.b) Finanziamenti da Stato per investimenti - ricerca	0,00	0,00	0,00	0,00	0,00	0,00	0,00	0,00	0,00	0,00
PAA050a	A.II.2.b.1) Finanziamenti da Stato per investimenti - ricerca - assegnazioni dirette	0,00	0,00	0,00	0,00	0,00	0,00	0,00	0,00	0,00	0,00
PAA050b	A.II.2.b.2) Finanziamenti da Stato per investimenti - ricerca - trasferimenti tramite Regione	0,00	0,00	0,00	0,00	0,00	0,00	0,00	0,00	0,00	0,00
PAA060	A.II.2.c) Finanziamenti da Stato per investimenti - altro	76.580.615,12	0,00	1.031.133,00	2.946.365,23	116.017,82	0,00	74.781.400,71	0,00	6.087.010,81	70.112.711,97
PAA060a	A.II.2.c.1) Finanziamenti da Stato per investimenti - ricerca - trasferimenti tramite regione GSA - Azienda Zero	5.704.400,84	0,00	0,00	808.247,72	0,00	0,00	4.896.153,12	0,00	0,00	0,00
PAA060b	A.II.2.c.2) Finanziamenti da Stato per investimenti - altro - trasferimenti tramite Regione	70.876.214,28	0,00	1.031.133,00	2.138.117,51	116.017,82	0,00	69.885.247,59	0,00	0,00	0,00
PAA070	A.II.3) Finanziamenti da Regione per investimenti	47.994.028,79	0,00	15.945.847,54	5.652.881,82	-20.167,15	0,00	58.266.827,36	0,00	13.961.074,24	38.638.626,29
PAA070a	A.II.3.a) Finanziamenti da Regione - trasferimenti in c/capitale (GSA)	16.579.420,49	0,00	0,00	748.120,35	0,00	0,00	15.831.300,14	0,00	0,00	0,00
PAA070b	A.II.3.b) Finanziamenti da Azienda Zero trasferimenti in conto capitale (extrafondo - A4)	0,00	0,00	0,00	0,00	0,00	0,00	0,00	0,00	0,00	0,00
PAA070c	A.II.3.c) Finanziamenti da Azienda Zero - altro	28.184.206,23	0,00	15.945.847,54	4.703.081,70	-20.167,15	0,00	39.406.804,92	0,00	0,00	0,00
PAA070d	A.II.3.d) Finanziamenti da regione trasferimenti in c/capitale NO GSA	3.230.402,07	0,00	0,00	201.679,77	0,00	0,00	3.028.722,30	0,00	0,00	0,00
PAA080	A.II.4) Finanziamenti da altri soggetti pubblici per investimenti	1.180.284,58	0,00	187.524,00	345.204,29	0,00	0,00	1.022.604,29	0,00	1.033.213,95	1.835.419,12
PAA090	A.II.5) Finanziamenti per investimenti da rettifica contributi in conto esercizio	41.820.821,34	0,00	5.054.411,85	6.475.077,93	-1.596.498,59	0,00	38.803.656,67	0,00	22.900.411,99	15.691.959,35
PAA090a	A.II.5.a) Fin. per inv. da rettifica contributi in conto esercizio - da Regione - contributi FSR - Indistinta	40.513.608,72	0,00	5.054.411,85	6.088.523,34	-1.807.554,01	0,00	37.671.943,22	0,00	0,00	0,00
PAA090b	A.II.5.b) Fin. per inv. da rettifica contributi in conto esercizio - da Regione - contributi FSR - Accentrata	322.270,23	0,00	0,00	60.916,48	-6.159,71	0,00	255.194,04	0,00	0,00	0,00
PAA090c	A.II.5.c) Fin. per inv. da rettifica contributi in conto esercizio - da Regione - Extrafondo	386.446,15	0,00	0,00	127.614,77	198.414,25	0,00	457.245,63	0,00	0,00	0,00
PAA090d	A.II.5.d) Fin. per inv. da rettifica contributi in conto esercizio - da altri Enti Pubblici (compresa NO GSA)	316.257,88	0,00	0,00	92.465,38	18.800,88	0,00	242.593,38	0,00	0,00	0,00
PAA090e	A.II.5.e) Fin. per inv. da rettifica contributi in conto esercizio - da Privati	282.238,36	0,00	0,00	105.557,96	0,00	0,00	176.680,40	0,00	0,00	0,00

Il Proponente: Il Direttore UOC Contabilità e bilancio dott. Marco Biasi

DELIBERAZIONE DEL DIRETTORE GENERALE N. DEL

Pagina 74 di 358

			MOVIMENTI DELL'ESERCIZIO					RIEPILOGO DELLE UTILIZZAZIONI EFFETTUATE NEI TRE PRECEDENTI ESERCIZI			
CODICE MOD. SP	PATRIMONIO NETTO	Consistenza iniziale	Giroconti e riclassificazioni	Assegnazioni nel corso dell'esercizio	Utilizzi per sterilizzazioni nel corso dell'esercizio	Altre variazioni(+ -)	Risultato di esercizio (+ -)	Consistenza finale	Copertura perdite	Sterilizzazioni	Altre motivazioni
PAA100	A.III) RISERVE DA DONAZIONI E LASCITI VINCOLATI AD INVESTIMENTI	5.349.346,57	0,00	276.167,08	717.522,30	-32.183,53	0,00	4.875.807,82	0,00	2.461.627,95	1.348.757,67
PAA110	A.IV) ALTRE RISERVE	1.995.804,25	12.606,09	461.852,62	0,00	148.228,40	0,00	2.618.491,36	0,00	0,00	-674.133,83
PAA120	A.IV.1) Riserve da rivalutazioni	0,00	0,00	0,00	0,00	0,00	0,00	0,00	0,00	0,00	0,00
PAA130	A.IV.2) Riserve da plusvalenze da reinvestire	797.410,89	0,00	456.362,69	0,00	0,00	0,00	1.253.773,58	0,00	0,00	510.722,75
PAA140	A.IV.3) Contributi da reinvestire	35.428,17	0,00	5.489,93	0,00	148.228,40	0,00	189.146,50	0,00	0,00	153.718,33
PAA150	A.IV.4) Riserve da utili di esercizio destinati ad investimenti	1.162.965,19	12.606,09	0,00	0,00	0,00	0,00	1.175.571,28	0,00	0,00	-1.338.574,91
PAA160	A.IV.5) Riserve diverse	0,00	0,00	0,00	0,00	0,00	0,00	0,00	0,00	0,00	0,00
PAA170	A.V) CONTRIBUTI PER RIPIANO PERDITE	0,00	0,00	0,00	0,00	0,00	0,00	0,00	16.267.813,66	0,00	-16.267.813,66
PAA180	A.V.1) Contributi per copertura debiti al 31/12/2005	0,00	0,00	0,00	0,00	0,00	0,00	0,00	0,00	0,00	0,00
PAA190	A.V.2) Contributi per ricostituzione risorse da investimenti esercizi precedenti	0,00	0,00	0,00	0,00	0,00	0,00	0,00	0,00	0,00	0,00
PAA200	A.V.3) Altro	0,00	0,00	0,00	0,00	0,00	0,00	0,00	16.267.813,66	0,00	-16.267.813,66

(Continua)

			MOVIMENTI DELL'ESERCIZIO					RIEPILOGO DELLE UTILIZZAZIONI EFFETTUATE NEI TRE PRECEDENTI ESERCIZI			
CODICE MOD. SP	PATRIMONIO NETTO	Consistenza iniziale	Giroconti e riclassificazioni	Assegnazioni nel corso dell'esercizio	Utilizzi per sterilizzazioni nel corso dell'esercizio	Altre variazioni(+ -)	Risultato di esercizio (+ -)	Consistenza finale	Copertura perdite	Sterilizzazioni	Altre motivazioni
PAA210	A.VI) UTILI (PERDITE) PORTATI A NUOVO	0,00	0,00	0,00	0,00	0,00	0,00	0,00	0,00	0,00	0,00
PAA220	A.VII) UTILE (PERDITA) D'ESERCIZIO	12.606,09	-12.606,09	0,00	0,00	0,00	23.716,40	23.716,40	0,00	0,00	-14.272.985,58
PAZ999	A) PATRIMONIO NETTO	261.188.127,57	0,00	51.456.936,09	20.951.290,92	-1.384.938,55	23.716,40	290.332.550,59	16.267.813,66	60.959.919,81	124.355.007,40

Tab. 32 - Consistenza, movimentazioni e utilizzazioni delle poste di patrimonio netto

		MOVIMENTI DELL'ESERCIZIO						
DETTAGLIO FINANZIAMENTI PER INVESTIMENTI RICEVUTI NEGLI ULTIMI TRE ESERCIZI	Consistenza all'inizio dell'esercizio	Giroconti e riclassificazioni	Assegnazioni nel corso dell'esercizio	Utilizzo a fronte di sterilizzazioni nel corso dell'esercizio	Altre variazioni (+ -)	Consistenza finale	di cui riscossi	di cui investiti
Per beni di prima dotazione:	5.997.858,64	0,00	0,00	919.514,19	-140,81	5.078.203,64	5.078.203,64	5.078.203,64
... assegnati in data antecedente al 1/1/n-2	5.997.858,64	0,00	0,00	919.514,19	-140,81	5.078.203,64	5.078.203,64	5.078.203,64
... assegnati a partire dall'1/1/n-2	0,00	0,00	0,00	0,00	0,00	0,00	0,00	0,00
Da Stato:	152.498.125,07	0,00	29.531.133,00	6.841.090,39	115.823,13	175.303.990,81	80.364.555,64	101.035.973,27
... assegnati in data antecedente al 1/1/n-2	85.183.565,69	0,00	0,00	4.927.113,56	-194,69	80.256.257,44	80.256.257,44	75.879.169,51
... assegnati a partire dall'1/1/n-2	67.314.559,38	0,00	29.531.133,00	1.913.976,83	116.017,82	95.047.733,37	108.298,20	25.156.803,76
Da Regione:	47.994.028,79	0,00	15.945.847,54	5.652.881,82	-20.167,15	58.266.827,36	34.115.083,03	33.531.290,11
... assegnati in data antecedente al 1/1/n-2	23.389.451,33	0,00	0,00	2.159.540,10	576,90	21.230.488,13	15.831.300,14	16.587.551,33
... assegnati a partire dall'1/1/n-2	24.604.577,46	0,00	15.945.847,54	3.493.341,72	-20.744,05	37.036.339,23	18.283.782,89	16.943.738,78
Da altri soggetti pubblici:	1.180.284,58	0,00	187.524,00	345.204,29	0,00	1.022.604,29	986.351,73	836.351,73
... assegnati in data antecedente al 1/1/n-2	1.180.284,58	0,00	0,00	343.932,85	0,00	836.351,73	836.351,73	836.351,73
... assegnati a partire dall'1/1/n-2	0,00	0,00	187.524,00	1.271,44	0,00	186.252,56	150.000,00	0,00
Per investimenti da rettifica contributi in conto esercizio:	41.820.821,34	0,00	5.054.411,85	6.475.077,93	-1.596.498,59	38.803.656,67	30.384.468,55	34.960.948,45
... assegnati in data antecedente al 1/1/n-2	31.047.832,07	0,00	0,00	6.212.571,45	-286.785,08	24.548.475,54	16.141.000,59	33.360.856,83
... assegnati a partire dall'1/1/n-2	10.772.989,27	0,00	5.054.411,85	262.506,48	-1.309.713,51	14.255.181,13	14.243.467,96	1.600.091,62

Tab. 33 – Dettaglio finanziamenti per investimenti

DETTAGLIO RISERVE DA PLUSVALENDE DA REINVESTIRE	ESERCIZI PRECEDENTI				Valore finale
	Valore al 31.12.2020	Valore al 31.12.2021	Valore al 31.12.2022	Valore al 31.12.2023 (Valore iniziale)	
Valore Netto Iniziale	38.347,83	38.347,83	743.050,83	743.050,83	797.410,89
Incrementi	0,00	704.703,00	0,00	338.815,35	456.362,69

Il Proponente: Il Direttore UOC Contabilità e bilancio dott. Marco Biasi

DELIBERAZIONE DEL DIRETTORE GENERALE N. DEL

Pagina 75 di 358

					MOVIMENTI DELL'ESERCIZIO						RIEPILOGO DELLE UTILIZZAZIONI EFFETTUATE NEI TRE PRECEDENTI ESERCIZI		
CODICE MOD. SP	PATRIMONIO NETTO			Consistenza iniziale	Giroconti e riclassificazioni	Assegnazioni nel corso dell'esercizio	Utilizzi per sterilizzazioni nel corso dell'esercizio	Altre variazioni(+ -)	Risultato di esercizio (+ -)	Consistenza finale	Copertura perdite	Sterilizzazioni	Altre motivazioni
Utilizzi		0,00	0,00	0,00	284.455,29	0,00							
Valore Finale		38.347,83	743.050,83	743.050,83	797.410,89	1.253.773,58							

Tab. 34 - Dettaglio riserve da plusvalenze da reinvestire

DETTAGLIO RISERVE DA PLUSVALENDE DA REINVESTIRE	ESERCIZI PRECEDENTI				Valore finale
	Valore al 31.12.2020	Valore al 31.12.2021	Valore al 31.12.2022	Valore al 31.12.2023 (Valore iniziale)	
Valore Netto Iniziale	28.678,17	28.678,17	28.678,17	28.678,17	35.428,17
Incrementi	0,00	0,00	0,00	6.750,00	153.718,33
Utilizzi	0,00	0,00	0,00	0,00	0,00
Valore Finale	28.678,17	28.678,17	28.678,17	35.428,17	189.146,50

Tab. 35 - Dettaglio contributi da reinvestire

Il patrimonio netto passa da 261.1881127,57 a 290.332.550,59.

Tale variazione derivata da nuove assegnazioni per finanziamenti per investimenti pari ad euro 50.718.916,39 di cui da rettifiche di contributi in conto esercizio per euro 5.054.411,85, il restante da nuove assegnazioni di contributi in conto capitale da regione per investimenti per euro 15.945.847,54 e contributi in conto capitale da stato tramite regione per euro 29.531.133,00 e da altri pubblici per euro 187.524,00.

Il patrimonio netto incrementa per nuove donazioni sia in natura che denaro per complessivi euro 276.167,08 come specificato nel punto successivo.

Si segnala che il patrimoni netto incrementa di euro 456.362,69 da plusvalenze da re-investire derivate dalla vendita di un immobile presso il comune di Soave e per contributi da reinvestire assegnati da Azienda Zero per euro 5.489,93 e per vendita dell'immobile del comune di Soave per euro 148.228,40 per la quota parte del contributo non sterilizzato.

Si segnala inoltre che l'utile d'esercizio 2023 pari ad euro 12.606,09 è stato posto a riserva da utili di esercizio destinati ad investimenti

Il patrimonio netto diminuisce per euro 20.951.290,92 derivante da utilizzi per sterilizzazioni degli ammortamenti, si segnala inoltre una riduzione di euro 1.693.981,00 al voce finanziamenti investimenti da rettifica contributi in conto esercizio anno 2023 a copertura a copertura mobilità passiva anno 2023 come da indicazioni di Azienda Zero.

PN01 - Donazioni e lasciti vincolati ad investimenti

Nell'esercizio sono state rilevate donazioni e lasciti vincolati ad investimenti, erogati da soggetti privati come di seguito dettagliato

TIPOLGIA BENE	VALORE
TERRENI	4.837,00
FABBRICATI	135.163,00
ATTREZZATURE SANITARIE	120.210,34
MOBILI E ARREDI	2.068,33
MACCHINE ELETTRONICHE	1.288,94
ALTRI BENI	7.099,47
TOTALE	270.667,08

Donazioni in denaro per euro 5.500,00.

PN02 - Fondo di dotazione

Il fondo di dotazione non ha subito variazioni rispetto all'esercizio precedente.

Altre informazioni relative al patrimonio netto

Informazione	Caso presente in azienda? SI-NO	Se sì, illustrare
PN03 – Altro. Esistono altre informazioni che si ritiene necessario fornire per soddisfare la regola generale secondo cui "Se le informazioni richieste da specifiche disposizioni di legge non sono sufficienti a dare una rappresentazione veritiera e corretta, si devono fornire le informazioni complementari necessarie allo scopo" (art 2423 cc)?	NO	

12. Fondi per rischi e oneri

CODICE MOD. SP	FONDO RISCHI E ONERI	Valore Anno 2023	Accantonamenti dell'esercizio	Giroconti e Riclassificazioni	Utilizzi	Valore Finale
PBZ999	B) FONDI PER RISCHI E ONERI	92.860.946,44	41.399.019,00	10.980.495,13	40.309.295,48	104.931.165,09
PBA000	B.I) FONDI PER IMPOSTE, ANCHE DIFFERITE	1.730.608,41	0,00	0,00	882.018,72	848.589,69
PBA010	B.II) FONDI PER RISCHI	33.648.478,72	16.414.132,15	-154.055,01	1.583.544,64	48.325.011,22
PBA020	B.II.1) Fondo rischi per cause civili ed oneri processuali	7.260.012,62	337.311,66	-7.840,69	12.484,76	7.576.998,83
PBA030	B.II.2) Fondo rischi per contenzioso personale dipendente	1.307.165,08	40.000,00	-141.245,28	58.754,72	1.147.165,08
PBA040	B.II.3) Fondo rischi connessi all'acquisto di prestazioni sanitarie da privato	0,00	0,00	0,00	0,00	0,00
PBA050	B.II.4) Fondo rischi per copertura diretta dei rischi (autoassicurazione)	24.371.766,62	5.483.170,73	-4.969,04	1.470.243,71	28.379.724,60
PBA051	B.II.5) Fondo rischi per franchigia assicurativa	0,00	0,00	0,00	0,00	0,00
PBA052	B.II.6) Fondo rischi per interessi di mora	220.616,53	31.784,57	0,00	38.381,45	214.019,65
PBA060	B.II.7) Altri fondi rischi	488.917,87	10.521.865,19	0,00	3.680,00	11.007.103,06
PBA070	B.III) FONDI DA DISTRIBUIRE	0,00	0,00	0,00	0,00	0,00
PBA080	B.III.1) FSR indistinto da distribuire (vc)	0,00	0,00	0,00	0,00	0,00
PBA080a	B.III.1.a) FSR indistinto da distribuire - LEA	0,00	0,00	0,00	0,00	0,00
PBA080b	B.III.1.b) FSR indistinto da distribuire - ACCENTRATA	0,00	0,00	0,00	0,00	0,00
PBA090	B.III.2) FSR vincolato da distribuire (vc)	0,00	0,00	0,00	0,00	0,00
PBA100	B.III.3) Fondo per ripiano disavanzi pregressi	0,00	0,00	0,00	0,00	0,00
PBA110	B.III.4) Fondo finanziamento sanitario aggiuntivo corrente LEA	0,00	0,00	0,00	0,00	0,00
PBA120	B.III.5) Fondo finanziamento sanitario aggiuntivo corrente extra LEA	0,00	0,00	0,00	0,00	0,00
PBA130	B.III.6) Fondo finanziamento per ricerca	0,00	0,00	0,00	0,00	0,00
PBA140	B.III.7) Fondo finanziamento per investimenti	0,00	0,00	0,00	0,00	0,00
PBA141	B.III.8) Fondo finanziamento sanitario aggiuntivo corrente (extra fondo) - Risorse aggiuntive da bilancio regionale a titolo di copertura extra LEA	0,00	0,00	0,00	0,00	0,00

(Continua)

CODICE MOD. SP	FONDO RISCHI E ONERI	Valore Anno 2023	Accantonamenti dell'esercizio	Giroconti e Riclassificazioni	Utilizzi	Valore Finale
PBA150	B.IV) QUOTE INUTILIZZATE CONTRIBUTI	11.740.594,20	3.341.358,37	8.817.561,14	12.187.395,27	11.712.118,44
PBA151	B.IV.1) Quote inutilizzate contributi da Regione o Prov. Aut. per quota F.S. indistinto finalizzato	3.296.383,72	811.507,04	3.139.968,04	5.098.670,65	2.149.188,15
PBA160	B.IV.2) Quote inutilizzate contributi da Regione o Prov. Aut. per quota F.S. vincolato	813.689,35	0,00	4.417.111,50	5.205.503,85	25.297,00
PBA170	B.IV.3) Quote inutilizzate contributi vincolati da soggetti pubblici (extra fondo)	5.709.508,34	2.335.842,86	1.262.920,09	1.849.658,32	7.458.612,97
PBA170a	B.IV.3.a) Quote inutilizzate contributi vincolati da soggetti pubblici (extra fondo) - PERIMETRO SANITA'	4.311.912,78	784.947,86	1.212.004,78	1.745.954,66	4.562.910,76
PBA170b	B.IV.3.b) Quote inutilizzate contributi vincolati da soggetti pubblici (extra fondo) - NO PERIMETRO SANITA'	1.397.595,56	1.550.895,00	50.915,31	103.703,66	2.895.702,21
PBA180	B.IV.4) Quote inutilizzate contributi per ricerca	0,00	0,00	0,00	0,00	0,00
PBA190	B.IV.5) Quote inutilizzate contributi vincolati da privati	1.921.012,79	194.008,47	-2.438,49	33.562,45	2.079.020,32
PBA200	B.V) ALTRI FONDI PER ONERI E SPESE	45.741.265,11	21.643.528,48	2.316.989,00	25.656.336,85	44.045.445,74
PBA210	B.V.1) Fondi integrativi pensione	0,00	0,00	0,00	0,00	0,00
PBA220	B.V.2) Fondi rinnovi contrattuali	36.599.358,08	17.131.486,83	2.309.733,65	25.140.296,06	30.900.282,50
PBA230	B.V.2.a) Fondo rinnovi contrattuali personale dipendente	14.434.363,31	10.010.319,86	2.309.733,65	12.820.412,96	13.934.003,86
PBA240	B.V.2.b) Fondo rinnovi convenzioni MMG/PLS/MCA	20.250.444,97	6.519.907,81	0,00	11.168.302,37	15.602.050,41
PBA250	B.V.2.c) Fondo rinnovi convenzioni medici Sumai	1.914.549,80	601.259,16	0,00	1.151.580,73	1.364.228,23
PBA260	B.V.3) Altri fondi per oneri e spese	765.028,61	2.747.125,00	72.834,44	191.024,64	3.393.963,41
PBA270	B.V.4) Altri fondi incentivi funzioni tecniche art. 113 D.Lgs 50/2016	8.376.878,42	1.764.916,65	-65.579,09	325.016,15	9.751.199,83

Tab. 36 - Consistenza e movimentazioni dei fondi rischi e oneri

				UTILIZZI - COSTI						
		ASSEGNAZIONE INIZIALE CONTRIBUTO			IMPORTO					
Codice Progetto Ready Fin	DETTAGLIO QUOTE INUTILIZZATE CONTRIBUTI	Esercizio	Importo contributo	Tipologia	Esercizio 2020 e precedenti	Esercizio 2021	Esercizio 2022	Esercizio 2023	Esercizio 2024	FONDO AL 31.12.2024
621	PROGETTO SPERIMENTALE FORNITURA SERVIZIO PRENOTAZIONE/RI TIRO REFERTI PRESSO LE FARMACIE PUBBLICHE E PRIVATE	2016	37.746,75	B.1) Acquisti di beni	0,00	0,00	0,00	0,00	0,00	37.746,75
			0,00	B.2.A) Acquisti di servizi sanitari	0,00	0,00	0,00	0,00	0,00	0,00
			0,00	B.2.B) Acquisti di servizi non sanitari	0,00	0,00	0,00	0,00	0,00	0,00
			0,00	Costi del personale	0,00	0,00	0,00	0,00	0,00	0,00
			0,00	Altri costi dettagliare	0,00	0,00	0,00	0,00	0,00	0,00
			0,00	Totale	0,00	0,00	0,00	0,00	0,00	0,00
621	DDR 29 DEL 06/06/16	2016	72.221,88	B.1) Acquisti di beni	0,00	0,00	0,00	0,00	0,00	72.221,88
	Attuazione della DGR n. 1919 del 23/12/2015 ad oggetto "Progetto sperimentale per la fornitura del servizio di prenotazione/ritiro referti presso le farmacie pubbliche e private convenzionate in attuazione del D.Lgs. n. 153 del 3 ottobre 2009 - Approvazio	2016	0,00	B.2.A) Acquisti di servizi sanitari	0,00	0,00	0,00	0,00	0,00	0,00

Il Proponente: Il Direttore UOC Contabilità e bilancio dott. Marco Biasi

CODICE MOD. SP	FONDO RISCHI E ONERI					Valore Anno 2023	Accantonamenti dell'esercizio	Giroconti e Riclassificazioni	Utilizzi	Valore Finale
			0,00	B.2.B) Acquisti di servizi non sanitari	0,00	0,00	0,00	0,00	0,00	0,00
			0,00	Costi del personale	0,00	0,00	0,00	0,00	0,00	0,00
			0,00	Altri costi dettagliare	0,00	0,00	0,00	0,00	0,00	0,00
			0,00	Totale	0,00	0,00	0,00	0,00	0,00	0,00
616	DDR 41 21/12/16	2016	14.695,00	B.1) Acquisti di beni	0,00	0,00	0,00	0,00	0,00	0,00
	INTERVENTI DI SOSTEGNO ALLE ATTIVITÀ AGGIUNTIVE DEI DIPARTIMENTI DI PREVENZIONE DELLE AZIENDE ULSS DEL VENETO IN RELAZIONE ALL'EMERGENZA MIGRANTI. IMPEGNO DI SPESA E LIQUIDAZIONE ANNO 2016	2016	0,00	B.2.A) Acquisti di servizi sanitari	0,00	0,00	5.000,00	7.000,00	2.695,00	0,00
			0,00	B.2.B) Acquisti di servizi non sanitari	0,00	0,00	0,00	0,00	0,00	0,00
			0,00	Costi del personale	0,00	0,00	0,00	0,00	0,00	0,00
			0,00	Altri costi dettagliare	0,00	0,00	0,00	0,00	0,00	0,00
			0,00	Totale	0,00	0,00	5.000,00	7.000,00	2.695,00	0,00
616	DDR 41 21/12/2016 INTERVENTI DI SOSTEGNO ALLE ATTIVITÀ AGGIUNTIVE DEI DIPARTIMENTI DI PREVENZIONE DELLE AZIENDE ULSS DEL VENETO IN RELAZIONE ALL'EMERGENZA MIGRANTI. IMPEGNO DI SPESA E LIQUIDAZIONE ANNO 2016 R.F. 616	2016	28.106,00	B.1) Acquisti di beni	12.092,24	0,00	0,00	0,00	0,00	0,00
			0,00	B.2.A) Acquisti di servizi sanitari	0,00	0,00	0,00	0,00	0,00	0,00
			0,00	B.2.B) Acquisti di servizi non sanitari	0,00	6.000,00	0,00	0,00	0,00	0,00
			0,00	Costi del personale	7.388,38	0,00	0,00	0,00	0,00	0,00
			0,00	Altri costi dettagliare	2.306,19	0,00	0,00	0,00	319,19	0,00
			0,00	Totale	21.786,81	6.000,00	0,00	0,00	319,19	0,00
621	DEC.29/2016 Attuazione della DGR n. 1919 del 23/12/2015 ad oggetto "Progetto sperimentale per la fornitura del servizio di prenotazione/ritiro referti presso le farmacie pubbliche e private convenzionate in attuazione del D.Lgs. n. 153 del 3 ottobre 2009	2016	115.239,28	B.1) Acquisti di beni	0,00	0,00	0,00	0,00	0,00	106.525,54
			0,00	B.2.A) Acquisti di servizi sanitari	8.713,74	0,00	0,00	0,00	0,00	0,00
			0,00	B.2.B) Acquisti di servizi non sanitari	0,00	0,00	0,00	0,00	0,00	0,00
			0,00	Costi del personale	0,00	0,00	0,00	0,00	0,00	0,00
			0,00	Altri costi dettagliare	0,00	0,00	0,00	0,00	0,00	0,00
			0,00	Totale	8.713,74	0,00	0,00	0,00	0,00	0,00
10144	DGR 1523/2017 Finanziamento del Sistema Regionale Trapianti per l'anno 2017	2017	81.000,00	B.1) Acquisti di beni	4.294,40	0,00	0,00	0,00	0,00	0,00
			0,00	B.2.A) Acquisti di servizi sanitari	1.000,00	0,00	0,00	0,00	0,00	0,00

(Continua)

				UTILIZZI - COSTI						
			ASSEGNAZIONE INIZIALE CONTRIBUTO		IMPORTO					
Codice Progetto Ready Fin	DETTAGLIO QUOTE INUTILIZZATE CONTRIBUTI	Esercizio	Importo contributo	Tipologia	Esercizio 2020 e precedenti	Esercizio 2021	Esercizio 2022	Esercizio 2023	Esercizio 2024	FONDO AL 31.12.2024
			0,00	B.2.B) Acquisti di servizi non sanitari	0,00	0,00	0,00	0,00	0,00	0,00
			0,00	Costi del personale	61.558,85	0,00	0,00	0,00	0,00	0,00
			0,00	Altri costi dettagliare	3.788,31	0,00	0,00	0,00	10.358,44	0,00
			0,00	Totale	70.641,56	0,00	0,00	0,00	10.358,44	0,00
10357	DDR 21/2018 RSF-2017-00000523Finanziamento Progetti di Ricerca Sanitaria Finalizzata – Bando 2017 - DGR n. 490 del 17 aprile 2018. Riparto assegnazione finanziamenti.N.B.: I COSTI DECORRONO DALLA DATA DI SOTTOSCRIZIONE DELLA CONVENZIONEL'erogazione del	2018	2.000,00	B.1) Acquisti di beni	0,00	0,00	0,00	0,00	0,00	2.000,00
			0,00	B.2.A) Acquisti di servizi sanitari	0,00	0,00	0,00	0,00	0,00	0,00
			0,00	B.2.B) Acquisti di servizi non sanitari	0,00	0,00	0,00	0,00	0,00	0,00
			0,00	Costi del personale	0,00	0,00	0,00	0,00	0,00	0,00
			0,00	Altri costi dettagliare	0,00	0,00	0,00	0,00	0,00	0,00
			0,00	Totale	0,00	0,00	0,00	0,00	0,00	0,00
10335	Assegnazione del finanziamento 2018 di € 25.000,00 all'Azienda ULSS 9 "Scaligera", in relazione all'attività di formazione ed informazione in materia di "prodotti fitosanitari e tutela della salute".	2018	25.000,00	B.1) Acquisti di beni	0,00	0,00	0,00	0,00	0,00	0,00
			0,00	B.2.A) Acquisti di servizi sanitari	0,00	0,00	0,00	0,00	0,00	0,00
			0,00	B.2.B) Acquisti di servizi non sanitari	4.869,91	0,00	0,00	0,00	0,00	0,00
			0,00	Costi del personale	9.000,00	0,00	0,00	0,00	0,00	0,00
			0,00	rimodulazione credito	1.331,51	0,00	0,00	0,00	9.798,58	0,00
			0,00	Totale	15.201,42	0,00	0,00	0,00	9.798,58	0,00
10604	RF 10604 DDR 24/2017 Finanziamento per l'anno 2019 dei programmi del Piano Regionale Prevenzione (PRP) 2014 - 2019.1.M1 – MuoverSi – Promozione dell'attività motoria nel ciclo di vita, con particolare attenzione all'intervento sui determinanti ambientali	2019	240.000,00	B.1) Acquisti di beni	0,00	31.643,38	0,00	0,00	0,00	0,00
			0,00	B.2.A) Acquisti di servizi sanitari	79.876,61	19.575,00	0,00	0,00	0,00	0,00
			0,00	B.2.B) Acquisti di servizi non sanitari	39.996,98	12.479,61	0,00	0,00	0,00	0,00
			0,00	Costi del personale	5.682,93	704,99	0,00	0,00	0,00	0,00
			0,00	rimodulazione credito	20.337,40	24.000,00	0,00	0,00	5.703,10	0,00
			0,00	Totale	145.893,92	88.402,98	0,00	0,00	5.703,10	0,00
10605	RF 10605 DDR 24/2017 Finanziamento per l'anno 2019 dei programmi del Piano Regionale Prevenzione (PRP) 2014 - 2019.1.B1 – Ospedali e Comunità Amici del Bambino OMS/UNICEF – Coordinamento e sviluppo Rete per l'Allattamento Materno 019ALLSE19	2019	100.000,00	B.1) Acquisti di beni	0,00	0,00	0,00	0,00	0,00	0,00
			0,00	B.2.A) Acquisti di servizi sanitari	40.529,95	8.295,01	0,00	0,00	0,00	0,00
			0,00	B.2.B) Acquisti di servizi non sanitari	9.116,83	5.000,00	0,00	0,00	0,00	0,00
			0,00	Costi del personale	2.437,80	704,99	0,00	0,00	0,00	0,00
			0,00	rimodulazione credito	0,00	10.000,00	0,00	0,00	23.915,42	0,00
			0,00	Totale	52.084,58	24.000,00	0,00	0,00	23.915,42	0,00
10609	RF 10609 DDR 24/2017 Finanziamento per l'anno 2019 dei programmi del Piano Regionale Prevenzione (PRP) 2014 - 2019.7.PC – Promozione della cultura della salute e della sicurezza nel mondo del lavoro – Azione 5 (attività 2) 150SPPS-19	2019	30.000,00	B.1) Acquisti di beni	0,00	0,00	0,00	0,00	0,00	3.647,26
			0,00	B.2.A) Acquisti di servizi sanitari	2.950,65	1.196,82	0,00	0,00	0,00	0,00
			0,00	B.2.B) Acquisti di servizi non sanitari	2.217,87	0,00	0,00	0,00	0,00	0,00
			0,00	Costi del personale	2.549,31	-1.196,82	0,00	0,00	0,00	0,00
			0,00	Altri costi dettagliare	7.929,39	10.705,52	0,00	0,00	0,00	0,00
			0,00	Totale	15.647,22	10.705,52	0,00	0,00	0,00	0,00
10610	RF 10610 DDR 24/2017 Finanziamento per l'anno 2019 dei programmi del Piano Regionale Prevenzione (PRP) 2014 - 2019.8.3 – Informazione, coordinamento, assistenza e vigilanza del sistema regionale REACH 012REACH	2019	120.000,00	B.1) Acquisti di beni	4.840,96	0,00	0,00	0,00	0,00	12.821,29
			0,00	B.2.A) Acquisti di servizi sanitari	0,00	0,00	0,00	0,00	0,00	0,00
			0,00	B.2.B) Acquisti di servizi non sanitari	23.686,61	0,00	0,00	0,00	0,00	0,00
			0,00	Costi del personale	2.564,02	0,00	0,00	0,00	0,00	0,00
			0,00	Altri costi dettagliare	66.343,60	9.743,52	0,00	0,00	0,00	0,00
			0,00	Totale	97.435,19	9.743,52	0,00	0,00	0,00	0,00
10807	RF 10807 DGR 1952/19 Finanziamento dei programmi di attività presentati dalle Aziende Ulss 3 Serenissima, 4 Veneto Orientale e 9 Scaligera, finalizzati all'erogazione dei servizi sanitari aggiuntivi correlati alla stagione turistica 2019	2019	480.000,00	B.1) Acquisti di beni	17.495,00	0,00	0,00	0,00	0,00	75.219,05
			0,00	B.2.A) Acquisti di servizi sanitari	287.474,55	0,00	0,00	0,00	0,00	0,00
			0,00	B.2.B) Acquisti di servizi non sanitari	0,00	0,00	0,00	0,00	0,00	0,00
			0,00	Costi del personale	63.013,40	0,00	0,00	0,00	0,00	0,00
			0,00	Altri costi dettagliare	36.798,00	0,00	0,00	0,00	0,00	0,00
			0,00	Totale	404.780,95	0,00	0,00	0,00	0,00	0,00
10947	015AGRIC20 RF 10947	2020	50.048,00	B.1) Acquisti di beni	0,00	3.172,00	0,00	0,00	0,00	7.073,21
			0,00	B.2.A) Acquisti di servizi sanitari	0,00	25.622,21	0,00	0,00	0,00	0,00
			0,00	B.2.B) Acquisti di servizi non sanitari	0,00	7.918,52	0,00	0,00	0,00	0,00
			0,00	Costi del personale	0,00	2.177,81	0,00	0,00	0,00	0,00
			0,00	Altri costi dettagliare	0,00	4.084,25	0,00	0,00	0,00	0,00
			0,00	Totale	0,00	42.974,79	0,00	0,00	0,00	0,00
10948	0112REACH20 RF 10948	2020	50.000,00	B.1) Acquisti di beni	0,00	0,00	0,00	0,00	0,00	15.953,72
			0,00	B.2.A) Acquisti di servizi sanitari	0,00	0,00	0,00	0,00	0,00	0,00

(Continua)

Il Proponente: Il Direttore UOC Contabilità e bilancio dott. Marco Biasi

				UTILIZZI - COSTI						
			ASSEGNAZIONE INIZIALE CONTRIBUTO		IMPORTO					
Codice Progetto Ready Fin	DETTAGLIO QUOTE INUTILIZZATE CONTRIBUTI	Esercizio	Importo contributo	Tipologia	Esercizio 2020 e precedenti	Esercizio 2021	Esercizio 2022	Esercizio 2023	Esercizio 2024	FONDO AL 31.12.2024
			0,00	B.2.B) Acquisti di servizi non sanitari	0,00	0,00	0,00	0,00	0,00	0,00
			0,00	Costi del personale	0,00	0,00	0,00	0,00	0,00	0,00
			0,00	Altri costi dettagliare	0,00	34.046,28	0,00	0,00	0,00	0,00
			0,00	Totale	0,00	34.046,28	0,00	0,00	0,00	0,00
11263	RF 11263 COMMESSA 017CONSU21	2021	189.530,00	B.1) Acquisti di beni	0,00	0,00	1.537,19	707,60	0,00	0,00
			0,00	B.2.A) Acquisti di servizi sanitari	0,00	0,00	49.623,50	129.791,23	3.250,00	0,00
			0,00	B.2.B) Acquisti di servizi non sanitari	0,00	0,00	0,00	1.851,28	0,00	0,00
			0,00	Costi del personale	0,00	0,00	0,00	0,00	0,00	0,00
			0,00	costi generali	0,00	0,00	0,00	0,00	2.769,20	0,00
			0,00	Totale	0,00	0,00	51.160,69	132.350,11	6.019,20	0,00
11452	READY FIN 11452 - STAG.TURISTICA	2021	90.300,00	B.1) Acquisti di beni	0,00	0,00	0,00	0,00	0,00	32.586,24
			0,00	B.2.A) Acquisti di servizi sanitari	0,00	57.713,76	0,00	0,00	0,00	0,00
			0,00	B.2.B) Acquisti di servizi non sanitari	0,00	0,00	0,00	0,00	0,00	0,00
			0,00	Costi del personale	0,00	0,00	0,00	0,00	0,00	0,00
			0,00	Altri costi dettagliare	0,00	0,00	0,00	0,00	0,00	0,00
			0,00	Totale	0,00	57.713,76	0,00	0,00	0,00	0,00
11597	RF 11597 DDR 48/2022	2022	190.522,05	B.1) Acquisti di beni	0,00	0,00	0,00	0,00	427,00	0,00
			0,00	B.2.A) Acquisti di servizi sanitari	0,00	0,00	0,00	29.777,81	144.491,41	0,00
			0,00	B.2.B) Acquisti di servizi non sanitari	0,00	0,00	0,00	0,00	500,00	0,00
			0,00	Costi del personale	0,00	0,00	0,00	0,00	9.381,59	0,00
			0,00	Altri costi dettagliare	0,00	0,00	0,00	0,00	5.944,24	0,00
			0,00	Totale	0,00	0,00	0,00	29.777,81	160.744,24	0,00
11669	RF 11669 DDR 57/2022	2022	40.000,00	B.1) Acquisti di beni	0,00	0,00	0,00	0,00	0,00	3.400,00
			0,00	B.2.A) Acquisti di servizi sanitari	0,00	0,00	0,00	0,00	0,00	0,00
			0,00	B.2.B) Acquisti di servizi non sanitari	0,00	0,00	36.600,00	0,00	0,00	0,00
			0,00	Costi del personale	0,00	0,00	0,00	0,00	0,00	0,00
			0,00	Altri costi dettagliare	0,00	0,00	0,00	0,00	0,00	0,00
			0,00	Totale	0,00	0,00	36.600,00	0,00	0,00	0,00
11718	RF 11718 DGR 1311/2022	2022	77.074,00	B.1) Acquisti di beni	0,00	0,00	0,00	0,00	0,00	77.074,00
			0,00	B.2.A) Acquisti di servizi sanitari	0,00	0,00	0,00	0,00	0,00	0,00
			0,00	B.2.B) Acquisti di servizi non sanitari	0,00	0,00	0,00	0,00	0,00	0,00
			0,00	Costi del personale	0,00	0,00	0,00	0,00	0,00	0,00
			0,00	Altri costi dettagliare	0,00	0,00	0,00	0,00	0,00	0,00
			0,00	Totale	0,00	0,00	0,00	0,00	0,00	0,00
13059	RF 13059 DDR 12/2022	2022	950.335,00	B.1) Acquisti di beni	0,00	0,00	0,00	0,00	0,00	786.900,77
			0,00	B.2.A) Acquisti di servizi sanitari	0,00	0,00	163.434,23	0,00	0,00	0,00
			0,00	B.2.B) Acquisti di servizi non sanitari	0,00	0,00	0,00	0,00	0,00	0,00
			0,00	Costi del personale	0,00	0,00	0,00	0,00	0,00	0,00
			0,00	Altri costi dettagliare	0,00	0,00	0,00	0,00	0,00	0,00
			0,00	Totale	0,00	0,00	163.434,23	0,00	0,00	0,00
11633	RF 11633 DDR 58/2022 017MALMI22	2022	125.744,55	B.1) Acquisti di beni	0,00	0,00	0,00	0,00	0,00	0,00
			0,00	B.2.A) Acquisti di servizi sanitari	0,00	0,00	0,00	92.200,00	3.375,00	0,00
			0,00	B.2.B) Acquisti di servizi non sanitari	0,00	0,00	0,00	0,00	0,00	0,00
			0,00	Costi del personale	0,00	0,00	0,00	27.244,55	2.925,00	0,00
			0,00	Altri costi dettagliare	0,00	0,00	0,00	0,00	0,00	0,00
			0,00	Totale	0,00	0,00	0,00	119.444,55	6.300,00	0,00
13644	dgr 1401/2022 106SOLIE23	2022	277.000,00	B.1) Acquisti di beni	0,00	0,00	0,00	0,00	0,00	0,00
			0,00	B.2.A) Acquisti di servizi sanitari	0,00	0,00	0,00	0,00	277.000,00	0,00
			0,00	B.2.B) Acquisti di servizi non sanitari	0,00	0,00	0,00	0,00	0,00	0,00
			0,00	Costi del personale	0,00	0,00	0,00	0,00	0,00	0,00
			0,00	Altri costi dettagliare	0,00	0,00	0,00	0,00	0,00	0,00
			0,00	Totale	0,00	0,00	0,00	0,00	277.000,00	0,00
13645	dgr 1401/2022 106SOLIE23	2022	4.000,00	B.1) Acquisti di beni	0,00	0,00	0,00	0,00	0,00	0,00
			0,00	B.2.A) Acquisti di servizi sanitari	0,00	0,00	0,00	0,00	4.000,00	0,00
			0,00	B.2.B) Acquisti di servizi non sanitari	0,00	0,00	0,00	0,00	0,00	0,00
			0,00	Costi del personale	0,00	0,00	0,00	0,00	0,00	0,00
			0,00	Altri costi dettagliare	0,00	0,00	0,00	0,00	0,00	0,00
			0,00	Totale	0,00	0,00	0,00	0,00	4.000,00	0,00
13648	ddr 29/2023	2023	355.256,76	B.1) Acquisti di beni	0,00	0,00	0,00	0,00	0,00	76.394,63
			0,00	B.2.A) Acquisti di servizi sanitari	0,00	0,00	0,00	125.307,09	131.806,59	0,00
			0,00	B.2.B) Acquisti di servizi non sanitari	0,00	0,00	0,00	0,00	0,00	0,00
			0,00	Costi del personale	0,00	0,00	0,00	0,00	0,00	0,00
			0,00	Altri costi dettagliare	0,00	0,00	0,00	10.651,10	11.097,35	0,00

(Continua)

				UTILIZZI - COSTI						
			ASSEGNAZIONE INIZIALE CONTRIBUTO		IMPORTO					
Codice Progetto Ready Fin	DETTAGLIO QUOTE INUTILIZZATE CONTRIBUTI	Esercizio	Importo contributo	Tipologia	Esercizio 2020 e precedenti	Esercizio 2021	Esercizio 2022	Esercizio 2023	Esercizio 2024	FONDO AL 31.12.2024
			0,00	Totale	0,00	0,00	0,00	135.958,19	142.903,94	0,00
13255	dgr 1145/2023	2023	10.000,00	B.1) Acquisti di beni	0,00	0,00	0,00	0,00	0,00	8.799,89
			0,00	B.2.A) Acquisti di servizi sanitari	0,00	0,00	0,00	0,00	0,00	0,00
			0,00	B.2.B) Acquisti di servizi non sanitari	0,00	0,00	0,00	0,00	0,00	0,00
			0,00	Costi del personale	0,00	0,00	0,00	0,00	1.091,01	0,00
			0,00	costi generali	0,00	0,00	0,00	0,00	109,10	0,00
			0,00	Totale	0,00	0,00	0,00	0,00	1.200,11	0,00
13248	ddr 89/2023 017MALMI23	2023	125.801,96	B.1) Acquisti di beni	0,00	0,00	0,00	0,00	0,00	12.116,88
			0,00	B.2.A) Acquisti di servizi sanitari	0,00	0,00	0,00	0,00	113.685,08	0,00
			0,00	B.2.B) Acquisti di servizi non sanitari	0,00	0,00	0,00	0,00	0,00	0,00
			0,00	Costi del personale	0,00	0,00	0,00	0,00	0,00	0,00
			0,00	Altri costi dettagliare	0,00	0,00	0,00	0,00	0,00	0,00
			0,00	Totale	0,00	0,00	0,00	0,00	113.685,08	0,00
13221	dgr 822/2023	2023	2.130.234,00	B.1) Acquisti di beni	0,00	0,00	0,00	0,00	0,00	0,00
			0,00	B.2.A) Acquisti di servizi sanitari	0,00	0,00	0,00	321.771,97	1.067.485,96	0,00
			0,00	B.2.B) Acquisti di servizi non sanitari	0,00	0,00	0,00	0,00	0,00	0,00
			0,00	Costi del personale	0,00	0,00	0,00	18.760,03	0,00	0,00
			0,00	ba1340	0,00	0,00	0,00	722.216,04	0,00	0,00
			0,00	Totale	0,00	0,00	0,00	1.062.748,04	1.067.485,96	0,00
13257	dgr 822/2023	2023	249.689,38	B.1) Acquisti di beni	0,00	0,00	0,00	0,00	0,00	0,00
			0,00	B.2.A) Acquisti di servizi sanitari	0,00	0,00	0,00	248.898,65	0,00	0,00
			0,00	B.2.B) Acquisti di servizi non sanitari	0,00	0,00	0,00	0,00	790,73	0,00
			0,00	Costi del personale	0,00	0,00	0,00	0,00	0,00	0,00
			0,00	Altri costi dettagliare	0,00	0,00	0,00	0,00	0,00	0,00
			0,00	Totale	0,00	0,00	0,00	248.898,65	790,73	0,00
13497	dgr 822/2023	2023	744.212,22	B.1) Acquisti di beni	0,00	0,00	0,00	0,00	0,00	0,00
			0,00	B.2.A) Acquisti di servizi sanitari	0,00	0,00	0,00	475.270,41	268.941,81	0,00
			0,00	B.2.B) Acquisti di servizi non sanitari	0,00	0,00	0,00	0,00	0,00	0,00
			0,00	Costi del personale	0,00	0,00	0,00	0,00	0,00	0,00
			0,00	Altri costi dettagliare	0,00	0,00	0,00	0,00	0,00	0,00
			0,00	Totale	0,00	0,00	0,00	475.270,41	268.941,81	0,00
10987	dgr 1299/2023	2024	3.600,00	B.1) Acquisti di beni	0,00	0,00	0,00	0,00	0,00	3.600,00
			0,00	B.2.A) Acquisti di servizi sanitari	0,00	0,00	0,00	0,00	0,00	0,00
			0,00	B.2.B) Acquisti di servizi non sanitari	0,00	0,00	0,00	0,00	0,00	0,00
			0,00	Costi del personale	0,00	0,00	0,00	0,00	0,00	0,00
			0,00	Altri costi dettagliare	0,00	0,00	0,00	0,00	0,00	0,00
			0,00	Totale	0,00	0,00	0,00	0,00	0,00	0,00
11500	ddr 57/2021	2024	246.903,00	B.1) Acquisti di beni	0,00	0,00	0,00	0,00	0,00	0,00
			0,00	B.2.A) Acquisti di servizi sanitari	0,00	0,00	0,00	0,00	246.903,00	0,00
			0,00	B.2.B) Acquisti di servizi non sanitari	0,00	0,00	0,00	0,00	0,00	0,00
			0,00	Costi del personale	0,00	0,00	0,00	0,00	0,00	0,00
			0,00	Altri costi dettagliare	0,00	0,00	0,00	0,00	0,00	0,00
			0,00	Totale	0,00	0,00	0,00	0,00	246.903,00	0,00
11654	DDR 91/2022	2024	3.600,00	B.1) Acquisti di beni	0,00	0,00	0,00	0,00	0,00	3.600,00
			0,00	B.2.A) Acquisti di servizi sanitari	0,00	0,00	0,00	0,00	0,00	0,00
			0,00	B.2.B) Acquisti di servizi non sanitari	0,00	0,00	0,00	0,00	0,00	0,00
			0,00	Costi del personale	0,00	0,00	0,00	0,00	0,00	0,00
			0,00	Altri costi dettagliare	0,00	0,00	0,00	0,00	0,00	0,00
			0,00	Totale	0,00	0,00	0,00	0,00	0,00	0,00
13042	DDR 107/2022	2024	2.789.561,00	B.1) Acquisti di beni	0,00	0,00	0,00	0,00	0,00	0,00
			0,00	B.2.A) Acquisti di servizi sanitari	0,00	0,00	0,00	0,00	2.789.561,00	0,00
			0,00	B.2.B) Acquisti di servizi non sanitari	0,00	0,00	0,00	0,00	0,00	0,00
			0,00	Costi del personale	0,00	0,00	0,00	0,00	0,00	0,00
			0,00	Altri costi dettagliare	0,00	0,00	0,00	0,00	0,00	0,00
			0,00	Totale	0,00	0,00	0,00	0,00	2.789.561,00	0,00
13643	dgr 1388/2023	2024	10.121,39	B.1) Acquisti di beni	0,00	0,00	0,00	0,00	0,00	0,00
			0,00	B.2.A) Acquisti di servizi sanitari	0,00	0,00	0,00	0,00	10.121,39	0,00
			0,00	B.2.B) Acquisti di servizi non sanitari	0,00	0,00	0,00	0,00	0,00	0,00
			0,00	Costi del personale	0,00	0,00	0,00	0,00	0,00	0,00
			0,00	Altri costi dettagliare	0,00	0,00	0,00	0,00	0,00	0,00
			0,00	Totale	0,00	0,00	0,00	0,00	10.121,39	0,00
13857	ddr 46/2024	2024	125.977,17	B.1) Acquisti di beni	0,00	0,00	0,00	0,00	0,00	125.977,17
			0,00	B.2.A) Acquisti di servizi sanitari	0,00	0,00	0,00	0,00	0,00	0,00

(Continua)

				UTILIZZI - COSTI						
			ASSEGNAZIONE INIZIALE CONTRIBUTO	IMPORTO						
Codice Progetto Ready Fin	DETTAGLIO QUOTE INUTILIZZATE CONTRIBUTI	Esercizio	Importo contributo	Tipologia	Esercizio 2020 e precedenti	Esercizio 2021	Esercizio 2022	Esercizio 2023	Esercizio 2024	FONDO AL 31.12.2024
			0,00	B.2.B) Acquisti di servizi non sanitari	0,00	0,00	0,00	0,00	0,00	0,00
			0,00	Costi del personale	0,00	0,00	0,00	0,00	0,00	0,00
			0,00	Altri costi dettagliare	0,00	0,00	0,00	0,00	0,00	0,00
			0,00	Totale	0,00	0,00	0,00	0,00	0,00	0,00
13876	ddr 50/2024	2024	4.000,00	B.1) Acquisti di beni	0,00	0,00	0,00	0,00	0,00	4.000,00
			0,00	B.2.A) Acquisti di servizi sanitari	0,00	0,00	0,00	0,00	0,00	0,00
			0,00	B.2.B) Acquisti di servizi non sanitari	0,00	0,00	0,00	0,00	0,00	0,00
			0,00	Costi del personale	0,00	0,00	0,00	0,00	0,00	0,00
			0,00	Altri costi dettagliare	0,00	0,00	0,00	0,00	0,00	0,00
			0,00	Totale	0,00	0,00	0,00	0,00	0,00	0,00
13951	ddr 35/2024	2024	187.619,36	B.1) Acquisti di beni	0,00	0,00	0,00	0,00	0,00	187.619,36
			0,00	B.2.A) Acquisti di servizi sanitari	0,00	0,00	0,00	0,00	0,00	0,00
			0,00	B.2.B) Acquisti di servizi non sanitari	0,00	0,00	0,00	0,00	0,00	0,00
			0,00	Costi del personale	0,00	0,00	0,00	0,00	0,00	0,00
			0,00	Altri costi dettagliare	0,00	0,00	0,00	0,00	0,00	0,00
			0,00	Totale	0,00	0,00	0,00	0,00	0,00	0,00
13957	dgr 1412/2024	2024	281.000,00	B.1) Acquisti di beni	0,00	0,00	0,00	0,00	0,00	281.000,00
			0,00	B.2.A) Acquisti di servizi sanitari	0,00	0,00	0,00	0,00	0,00	0,00
			0,00	B.2.B) Acquisti di servizi non sanitari	0,00	0,00	0,00	0,00	0,00	0,00
			0,00	Costi del personale	0,00	0,00	0,00	0,00	0,00	0,00
			0,00	Altri costi dettagliare	0,00	0,00	0,00	0,00	0,00	0,00
			0,00	Totale	0,00	0,00	0,00	0,00	0,00	0,00
13988	ddr 172/2024	2024	193.539,36	B.1) Acquisti di beni	0,00	0,00	0,00	0,00	0,00	69.310,59
			0,00	B.2.A) Acquisti di servizi sanitari	0,00	0,00	0,00	0,00	124.228,77	0,00
			0,00	B.2.B) Acquisti di servizi non sanitari	0,00	0,00	0,00	0,00	0,00	0,00
			0,00	Costi del personale	0,00	0,00	0,00	0,00	0,00	0,00
			0,00	Altri costi dettagliare	0,00	0,00	0,00	0,00	0,00	0,00
			0,00	Totale	0,00	0,00	0,00	0,00	124.228,77	0,00
14023	ddr 32/2024		134.509,92	B.1) Acquisti di beni	0,00	0,00	0,00	0,00	0,00	134.509,92
			0,00	B.2.A) Acquisti di servizi sanitari	0,00	0,00	0,00	0,00	0,00	0,00
			0,00	B.2.B) Acquisti di servizi non sanitari	0,00	0,00	0,00	0,00	0,00	0,00
			0,00	Costi del personale	0,00	0,00	0,00	0,00	0,00	0,00
			0,00	Altri costi dettagliare	0,00	0,00	0,00	0,00	0,00	0,00
			0,00	Totale	0,00	0,00	0,00	0,00	0,00	0,00
14068	ddr 73/2024		9.090,00	B.1) Acquisti di beni	0,00	0,00	0,00	0,00	0,00	9.090,00
			0,00	B.2.A) Acquisti di servizi sanitari	0,00	0,00	0,00	0,00	0,00	0,00
			0,00	B.2.B) Acquisti di servizi non sanitari	0,00	0,00	0,00	0,00	0,00	0,00
			0,00	Costi del personale	0,00	0,00	0,00	0,00	0,00	0,00
			0,00	Altri costi dettagliare	0,00	0,00	0,00	0,00	0,00	0,00
			0,00	Totale	0,00	0,00	0,00	0,00	0,00	0,00

				UTILIZZI - COSTI						
			ASSEGNAZIONE INIZIALE CONTRIBUTO	IMPORTO						
Codice Progetto Ready Fin	DETTAGLIO QUOTE INUTILIZZATE CONTRIBUTI	Esercizio	Importo contributo	Tipologia	Esercizio 2020 e precedenti	Esercizio 2021	Esercizio 2022	Esercizio 2023	Esercizio 2024	FONDO AL 31.12.2024
11431	RF 11431 DDR 61/2021	2022	6.416,00	B.1) Acquisti di beni	0,00	0,00	0,00	0,00	0,00	6.416,00
			0,00	B.2.A) Acquisti di servizi sanitari	0,00	0,00	0,00	0,00	0,00	0,00
			0,00	B.2.B) Acquisti di servizi non sanitari	0,00	0,00	0,00	0,00	0,00	0,00
			0,00	Costi del personale	0,00	0,00	0,00	0,00	0,00	0,00
			0,00	Altri costi dettagliare	0,00	0,00	0,00	0,00	0,00	0,00
			0,00	Totale	0,00	0,00	0,00	0,00	0,00	0,00
11675	RF 11675 DDR 51/2021	2022	869.774,00	B.1) Acquisti di beni	0,00	0,00	0,00	0,00	0,00	0,00
			0,00	B.2.A) Acquisti di servizi sanitari	0,00	0,00	0,00	468.085,97	367.182,77	0,00
			0,00	B.2.B) Acquisti di servizi non sanitari	0,00	0,00	0,00	0,00	0,00	0,00
			0,00	Costi del personale	0,00	0,00	0,00	0,00	0,00	0,00
			0,00	Altri costi dettagliare	0,00	0,00	0,00	0,00	34.505,26	0,00
			0,00	Totale	0,00	0,00	0,00	468.085,97	401.688,03	0,00
11381	RF 11381 DDR 70/2021	2023	635.327,24	B.1) Acquisti di beni	0,00	0,00	0,00	31.981,14	50.608,66	0,00
			0,00	B.2.A) Acquisti di servizi sanitari	0,00	0,00	0,00	17.220,62	36.260,27	0,00

(Continua)

				UTILIZZI - COSTI						
		ASSEGNAZIONE INIZIALE CONTRIBUTO		IMPORTO						
Codice Progetto Ready Fin	DETTAGLIO QUOTE INUTILIZZATE CONTRIBUTI	Esercizio	Importo contributo	Tipologia	Esercizio 2020 e precedenti	Esercizio 2021	Esercizio 2022	Esercizio 2023	Esercizio 2024	FONDO AL 31.12.2024
			0,00	B.2.B) Acquisti di servizi non sanitari	0,00	0,00	0,00	137.918,96	138.978,33	0,00
			0,00	Costi del personale	0,00	0,00	0,00	61.502,20	97.324,35	0,00
			0,00	Altri costi dettagliare	0,00	0,00	0,00	0,00	63.532,71	0,00
			0,00	Totale	0,00	0,00	0,00	248.622,92	386.704,32	0,00
11544	RF 11544 DDR 97/2023	2023	18.881,00	B.1) Acquisti di beni	0,00	0,00	0,00	0,00	0,00	18.881,00
			0,00	B.2.A) Acquisti di servizi sanitari	0,00	0,00	0,00	0,00	0,00	0,00
			0,00	B.2.B) Acquisti di servizi non sanitari	0,00	0,00	0,00	0,00	0,00	0,00
			0,00	Costi del personale	0,00	0,00	0,00	0,00	0,00	0,00
			0,00	Altri costi dettagliare	0,00	0,00	0,00	0,00	0,00	0,00
			0,00	Totale	0,00	0,00	0,00	0,00	0,00	0,00
10500	ddr 114/2018	2024	2.086.967,00	B.1) Acquisti di beni	0,00	0,00	0,00	0,00	0,00	0,00
			0,00	B.2.A) Acquisti di servizi sanitari	0,00	0,00	0,00	0,00	2.086.967,00	0,00
			0,00	B.2.B) Acquisti di servizi non sanitari	0,00	0,00	0,00	0,00	0,00	0,00
			0,00	Costi del personale	0,00	0,00	0,00	0,00	0,00	0,00
			0,00	Altri costi dettagliare	0,00	0,00	0,00	0,00	0,00	0,00
			0,00	Totale	0,00	0,00	0,00	0,00	2.086.967,00	0,00
13065	ddr 2/2023	2024	382.113,76	B.1) Acquisti di beni	0,00	0,00	0,00	0,00	0,00	0,00
			0,00	B.2.A) Acquisti di servizi sanitari	0,00	0,00	0,00	0,00	382.113,76	0,00
			0,00	B.2.B) Acquisti di servizi non sanitari	0,00	0,00	0,00	0,00	0,00	0,00
			0,00	Costi del personale	0,00	0,00	0,00	0,00	0,00	0,00
			0,00	Altri costi dettagliare	0,00	0,00	0,00	0,00	0,00	0,00
			0,00	Totale	0,00	0,00	0,00	0,00	382.113,76	0,00
13231	ddr 10/2024	2024	266.570,13	B.1) Acquisti di beni	0,00	0,00	0,00	0,00	0,00	0,00
			0,00	B.2.A) Acquisti di servizi sanitari	0,00	0,00	0,00	0,00	266.570,13	0,00
			0,00	B.2.B) Acquisti di servizi non sanitari	0,00	0,00	0,00	0,00	0,00	0,00
			0,00	Costi del personale	0,00	0,00	0,00	0,00	0,00	0,00
			0,00	Altri costi dettagliare	0,00	0,00	0,00	0,00	0,00	0,00
			0,00	Totale	0,00	0,00	0,00	0,00	266.570,13	0,00
13592	ddr 12/2024	2024	1.599.338,00	B.1) Acquisti di beni	0,00	0,00	0,00	0,00	123.187,19	0,00
			0,00	B.2.A) Acquisti di servizi sanitari	0,00	0,00	0,00	0,00	267.543,44	0,00
			0,00	B.2.B) Acquisti di servizi non sanitari	0,00	0,00	0,00	0,00	32.497,61	0,00
			0,00	Costi del personale	0,00	0,00	0,00	0,00	1.176.109,76	0,00
			0,00	Altri costi dettagliare	0,00	0,00	0,00	0,00	0,00	0,00
			0,00	Totale	0,00	0,00	0,00	0,00	1.599.338,00	0,00
13823	ddr 8/2023	2024	82.122,61	B.1) Acquisti di beni	0,00	0,00	0,00	0,00	0,00	0,00
			0,00	B.2.A) Acquisti di servizi sanitari	0,00	0,00	0,00	0,00	82.122,61	0,00
			0,00	B.2.B) Acquisti di servizi non sanitari	0,00	0,00	0,00	0,00	0,00	0,00
			0,00	Costi del personale	0,00	0,00	0,00	0,00	0,00	0,00
			0,00	Altri costi dettagliare	0,00	0,00	0,00	0,00	0,00	0,00
			0,00	Totale	0,00	0,00	0,00	0,00	82.122,61	0,00

Tab. 37 - Dettaglio movimentazioni quota inutilizzata contributi da Regione o P.A. per quota F.S.R. vincolato

				UTILIZZI - COSTI						
		ASSEGNAZIONE INIZIALE CONTRIBUTO		IMPORTO						
Codice Progetto Ready Fin	DETTAGLIO QUOTE INUTILIZZATE CONTRIBUTI	Esercizio	Importo contributo	Tipologia	Esercizio 2020 e precedenti	Esercizio 2021	Esercizio 2022	Esercizio 2023	Esercizio 2024	FONDO AL 31.12.2024
329	DDR 43 DEL 19/03/2009 - Interventi in favore dei soggetti celiaci 2008/2010	2009	27.269,95	B.1) Acquisti di beni	0,00	0,00	0,00	6.331,80	0,00	426,87
			0,00	B.2.A) Acquisti di servizi sanitari	1.143,03	0,00	0,00	0,00	0,00	0,00
			0,00	B.2.B) Acquisti di servizi non sanitari	0,00	0,00	0,00	4.046,00	0,00	0,00
			0,00	Costi del personale	0,00	0,00	0,00	3.074,75	6.389,88	0,00
			0,00	costi generali	0,00	0,00	0,00	0,00	5.877,62	0,00
			0,00	Totale	1.143,03	0,00	0,00	13.452,55	12.247,50	0,00
327	RF 327 DDR 56 DEL 02/11/2009 Adempimenti connessi alla L. 04/07/2005 n. 123 "Norme per la protezione dei soggetti malati da celiachia". Impegno di spesa - rimborsazione progetto DDR 91 del 31/08/2012	2009	50.869,48	B.1) Acquisti di beni	0,00	0,00	0,00	0,00	0,00	1.163,52
			0,00	B.2.A) Acquisti di servizi sanitari	3.123,17	0,00	0,00	0,00	712,97	0,00
			0,00	B.2.B) Acquisti di servizi non sanitari	0,00	0,00	0,00	19.605,37	0,00	0,00

(Continua)

							UTILIZZI - COSTI								
							ASSEGNAZIONE INIZIALE CONTRIBUTO		IMPORTO						
Codice Progetto Ready Fin	DETTAGLIO QUOTE INUTILIZZATE CONTRIBUTI						Esercizio	Importo contributo	Tipologia	Esercizio 2020 e precedenti	Esercizio 2021	Esercizio 2022	Esercizio 2023	Esercizio 2024	FONDO AL 31.12.2024
							0,00	Costi del personale	450,96	0,00	5.422,53	339,68	0,00	0,00	
							0,00	cespiti + costi generali	0,00	0,00	0,00	0,00	20.031,28	0,00	
							0,00	Totale	3.574,13	0,00	5.422,53	19.945,05	20.744,25	0,00	
301	RF 301 EX 22 DGR 2020 DEL 29/11/2011 Attuazione dell'art 8 c.1 della LR 23/2007 - Anno 2010					2011	78.214,13	B.1) Acquisti di beni	0,00	0,00	0,00	0,00	0,00	46.214,13	
							0,00	B.2.A) Acquisti di servizi sanitari	0,00	0,00	0,00	0,00	0,00	0,00	
							0,00	B.2.B) Acquisti di servizi non sanitari	0,00	0,00	0,00	0,00	0,00	0,00	
							0,00	Costi del personale	32.000,00	0,00	0,00	0,00	0,00	0,00	
							0,00	Altri costi dettagliare	0,00	0,00	0,00	0,00	0,00	0,00	
							0,00	Totale	32.000,00	0,00	0,00	0,00	0,00	0,00	
281	RF 281 EX 20 PROGRAMMA 2011 DEL CENTRO NAZIONALE DI PREVENZIONE E CONTROLLO DELLE MALATTIE (CCM) "SORVEGLIANZA EPIDEMIOLOGICA E CONTROLLO DELLA STRONGE LOIDIASI IN AREE ENDEMICHE DELLE REGIONI VENETO, FRIULI VENEZIA GIULIA E LOMBARDIA - CUP H78G11001330000					2013	80.400,00	B.1) Acquisti di beni	0,00	0,00	0,00	0,00	0,00	22.158,63	
							0,00	B.2.A) Acquisti di servizi sanitari	18.589,16	0,00	0,00	0,00	0,00	0,00	
							0,00	B.2.B) Acquisti di servizi non sanitari	4.813,29	0,00	0,00	0,00	0,00	0,00	
							0,00	Costi del personale	0,00	0,00	0,00	0,00	0,00	0,00	
							0,00	Altri costi dettagliare	34.838,92	0,00	0,00	0,00	0,00	0,00	
							0,00	Totale	58.241,37	0,00	0,00	0,00	0,00	0,00	
219	RF 219 EX 20 DDR 14/03/2014 PROGRAMMA REGIONALE PER LA DIFFUSIONE E L'UTILIZZO DEI DEFIBRILLATORI AUTOMATICI ESTERNI (DAE). IMPEGNO E LIQUIDAZIONE PRIMA TRANCIE A FAVORE DELLE AZIENDE ULSS SEDE DI CENTRALE OPERATIVA SUEM 118. DGR N. 2088 DEL 19 NOVEMBRE 201					2014	27.038,71	B.1) Acquisti di beni	0,00	0,00	0,00	0,00	1.680,00	8.111,61	
							0,00	B.2.A) Acquisti di servizi sanitari	0,00	0,00	0,00	0,00	15.081,50	0,00	
							0,00	B.2.B) Acquisti di servizi non sanitari	0,00	0,00	0,00	0,00	0,00	0,00	
							0,00	Costi del personale	0,00	0,00	0,00	0,00	0,00	0,00	
							0,00	irap + costi generali	0,00	0,00	0,00	0,00	2.165,60	0,00	
							0,00	Totale	0,00	0,00	0,00	0,00	18.927,10	0,00	
385	RF 385 EX 22 DDR 48 31/12/2015 DGR 750/2015 "ATTUAZIONE DELL'ART. 8, COMMA 1, DELLA L.R. 23/2007 COME MODIFICATA DALLA L.R. 43/2012. INDIVIDUAZIONE DEI CRITERI PER L'ATTRIBUZIONE ALLE AZIENDE ULSS DEGLI IMPORTI INTROITATI". ASSEGNAZIONE ALLE AZIENDE ULSS					2015	98.310,56	B.1) Acquisti di beni	0,00	0,00	0,00	0,00	0,00	54.130,22	
							0,00	B.2.A) Acquisti di servizi sanitari	0,00	0,00	0,00	0,00	0,00	0,00	
							0,00	B.2.B) Acquisti di servizi non sanitari	0,00	0,00	0,00	0,00	0,00	0,00	
							0,00	Costi del personale	44.180,34	0,00	0,00	0,00	0,00	0,00	
							0,00	Altri costi dettagliare	0,00	0,00	0,00	0,00	0,00	0,00	
							0,00	Totale	44.180,34	0,00	0,00	0,00	0,00	0,00	
10257	RF 10257 del 12/6/2015 realizzazione di progetto di sostegno alle impreseD.G.R. n. 750/2015, "Attuazione dell'art. 8, comma 1, della L.R. n. 23/2007 come modificata dalla L.R. n. 43/2012. Individuazione dei criteri per l'attribuzione alle Aziende ULSS deg					2015	499.664,91	B.1) Acquisti di beni	1.137,89	47.192,67	0,00	0,00	0,00	165.352,94	
							0,00	B.2.A) Acquisti di servizi sanitari	219.263,54	12.400,00	0,00	0,00	0,00	0,00	
							0,00	B.2.B) Acquisti di servizi non sanitari	1.136,04	0,00	576,12	0,00	0,00	0,00	
							0,00	Costi del personale	0,00	0,00	1.696,71	0,00	12.080,00	0,00	
							0,00	costi generali	37.621,00	0,00	0,00	0,00	1.208,00	0,00	
							0,00	Totale	259.158,47	59.592,67	2.272,83	0,00	13.288,00	0,00	
10259	RF 10259 DGR 128/2017 D.G.R. n. 750/2015, "Attuazione dell'art. 8, comma 1, della L.R. n. 23/2007 come modificata dalla L.R. n. 43/2012. Individuazione dei criteri per l'attribuzione alle Aziende ULSS degli importi introitati". Assegnazione alle Aziende U					2017	978.306,10	B.1) Acquisti di beni	0,00	0,00	0,00	0,00	0,00	486.051,06	
							0,00	B.2.A) Acquisti di servizi sanitari	0,00	10.140,00	435.004,03	0,00	0,00	0,00	
							0,00	B.2.B) Acquisti di servizi non sanitari	0,00	0,00	0,00	0,00	2.209,10	0,00	
							0,00	Costi del personale	0,00	0,00	0,00	0,00	0,00	0,00	
							0,00	irap + costi generali	0,00	0,00	0,00	0,00	44.901,91	0,00	
							0,00	Totale	0,00	10.140,00	435.004,03	0,00	47.111,01	0,00	
10552	RF 10552 DGR 120/18 D.G.R. n. 750/2015, "Attuazione dell'art. 8, comma 1, della L.R. n.23/2007 come modificata dalla L.R. n. 43/2012. Individuazione dei criteri per l'attribuzione alle Aziende ULSS degli importi introitati". Assegnazione alle Aziende ULSS					2018	114.162,35	B.1) Acquisti di beni	0,00	0,00	0,00	0,00	0,00	1.723,37	
							0,00	B.2.A) Acquisti di servizi sanitari	0,00	0,00	0,00	0,00	0,00	0,00	
							0,00	B.2.B) Acquisti di servizi non sanitari	0,00	0,00	0,00	0,00	0,00	0,00	
							0,00	Costi del personale	0,00	0,00	0,00	0,00	1.653,75	0,00	
							0,00	cespiti + costi generali	0,00	0,00	0,00	0,00	110.785,23	0,00	
							0,00	Totale	0,00	0,00	0,00	0,00	112.438,98	0,00	
10788	RF 10788 DGR 120/18 (Rimodulazione prg. 10551 - Decreto n. 75 del 04/12/2019 - Progetto di sostegno alle imprese e ai lavoratori in materia di tutela della salute e della sicurezza sul lavoro - spese correnti)D.G.R. n. 750/2015, "Attuazione dell'art. 8,					2018	139.531,75	B.1) Acquisti di beni	0,00	0,00	0,00	0,00	0,00	450,23	
							0,00	B.2.A) Acquisti di servizi sanitari	0,00	0,00	0,00	0,00	0,00	0,00	
							0,00	B.2.B) Acquisti di servizi non sanitari	0,00	0,00	0,00	0,00	0,00	0,00	
							0,00	Costi del personale	0,00	0,00	0,00	0,00	125.128,34	0,00	
							0,00	costi generali	0,00	0,00	0,00	0,00	13.953,18	0,00	
							0,00	Totale	0,00	0,00	0,00	0,00	139.081,52	0,00	
10790	RF 10790 DGR 120/18 (Rimodulazione prg. 10551 - Decreto n. 76 del 04/12/2019 - Progetti formativi in materia di salute e sicurezza nei luoghi di lavoro)D.G.R. n. 750/2015, "Attuazione dell'art. 8, comma 1, della L.R. n.23/2007 come modificata dalla L.R.					2018	253.694,10	B.1) Acquisti di beni	0,00	0,00	0,00	0,00	0,00	433,58	
							0,00	B.2.A) Acquisti di servizi sanitari	0,00	0,00	0,00	0,00	0,00	0,00	
							0,00	B.2.B) Acquisti di servizi non sanitari	0,00	0,00	2.055,91	3.117,58	3.679,06	0,00	
							0,00	Costi del personale	166.838,64	-166.838,64	0,00	0,00	219.038,56	0,00	
							0,00	costi generali	0,00	0,00	0,00	0,00	25.369,41	0,00	
							0,00	Totale	166.838,64	-166.838,64	2.055,91	3.117,58	248.087,03	0,00	
11127	08108SVET17 RF 11127					2020	13.546,34	B.1) Acquisti di beni	0,00	0,00	0,00	0,00	0,00	0,00	
							0,00	B.2.A) Acquisti di servizi sanitari	0,00	0,00	0,00	0,00	0,00	0,00	
							0,00	B.2.B) Acquisti di servizi non sanitari	0,00	0,00	7.145,99	0,00	0,00	0,00	
							0,00	Costi del personale	0,00	0,00	5.779,05	0,00	0,00	0,00	

(Continua)

Il Proponente: Il Direttore UOC Contabilità e bilancio dott. Marco Biasi

					UTILIZZI - COSTI									
					ASSEGNAZIONE INIZIALE CONTRIBUTO				IMPORTO					
Codice Progetto Ready Fin	DETTAGLIO QUOTE INUTILIZZATE CONTRIBUTI				Esercizio	Importo contributo	Tipologia	Esercizio 2020 e precedenti	Esercizio 2021	Esercizio 2022	Esercizio 2023	Esercizio 2024	FONDO AL 31.12.2024	
						0,00	Altri costi dettagliare	0,00	0,00	0,00	0,00	621,30	0,00	
						0,00	Totale	0,00	0,00	12.925,04	0,00	621,30	0,00	
11128	081OBSIAN17 RF 11128			2020	18.657,77	B.1) Acquisti di beni	0,00	0,00	0,00	0,00	0,00	0,00	4.495,22	
					0,00	B.2.A) Acquisti di servizi sanitari	0,00	0,00	0,00	0,00	0,00	0,00	0,00	
					0,00	B.2.B) Acquisti di servizi non sanitari	0,00	0,00	8.758,27	0,00	0,00	0,00	0,00	
						0,00	Costi del personale	0,00	0,00	0,00	5.404,28	0,00	0,00	
						0,00	Altri costi dettagliare	0,00	0,00	0,00	0,00	0,00	0,00	
						0,00	Totale	0,00	0,00	8.758,27	5.404,28	0,00	0,00	
11131	081OBSISP18 RF 11131			2020	18.858,72	B.1) Acquisti di beni	0,00	0,00	0,00	0,00	0,00	0,00	10.853,08	
					0,00	B.2.A) Acquisti di servizi sanitari	0,00	0,00	0,00	0,00	0,00	0,00	0,00	
					0,00	B.2.B) Acquisti di servizi non sanitari	0,00	0,00	0,00	25,60	56,00	0,00	0,00	
					0,00	Costi del personale	0,00	0,00	0,00	0,00	0,00	7.187,16	0,00	
					0,00	costi generali	0,00	0,00	0,00	0,00	0,00	726,88	0,00	
						0,00	Totale	0,00	0,00	0,00	25,60	7.970,04	0,00	
11132	08SISP18 RF 11132			2020	12.949,02	B.1) Acquisti di beni	0,00	0,00	0,00	0,00	0,00	0,00	0,00	
					0,00	B.2.A) Acquisti di servizi sanitari	0,00	0,00	0,00	0,00	0,00	0,00	0,00	
					0,00	B.2.B) Acquisti di servizi non sanitari	0,00	0,00	0,00	0,00	0,00	0,00	0,00	
					0,00	Costi del personale	0,00	0,00	12.831,99	0,00	0,00	0,00	0,00	
					0,00	Altri costi dettagliare	0,00	0,00	0,00	0,00	0,00	117,03	0,00	
						0,00	Totale	0,00	0,00	12.831,99	0,00	117,03	0,00	
591	DDR 18/2016 Programma 2012 del Centro Nazionale per la Prevenzione e il Controllo delle Malattie (CCM). "Individuazione delle disuguaglianze in salute e creazione di conseguenti modelli di azioni di sorveglianza e di contrasto". CUP H78G1200280001 (019D)				2016	61.360,85	B.1) Acquisti di beni	0,00	0,00	0,00	0,00	0,00	8.852,90	
					0,00	B.2.A) Acquisti di servizi sanitari	52.507,95	0,00	0,00	0,00	0,00	0,00	0,00	
					0,00	B.2.B) Acquisti di servizi non sanitari	0,00	0,00	0,00	0,00	0,00	0,00	0,00	
					0,00	Costi del personale	0,00	0,00	0,00	0,00	0,00	0,00	0,00	
					0,00	Altri costi dettagliare	0,00	0,00	0,00	0,00	0,00	0,00	0,00	
						0,00	Totale	52.507,95	0,00	0,00	0,00	0,00	0,00	
11028	RF 11028_DOR 54/2020			2020	18.000,23	B.1) Acquisti di beni	0,00	0,00	0,00	0,00	0,00	0,00	18.000,23	
					0,00	B.2.A) Acquisti di servizi sanitari	0,00	0,00	0,00	0,00	0,00	0,00	0,00	
					0,00	B.2.B) Acquisti di servizi non sanitari	0,00	0,00	0,00	0,00	0,00	0,00	0,00	
					0,00	Costi del personale	0,00	0,00	0,00	0,00	0,00	0,00	0,00	
					0,00	Altri costi dettagliare	0,00	0,00	0,00	0,00	0,00	0,00	0,00	
						0,00	Totale	0,00	0,00	0,00	0,00	0,00	0,00	
11061	RF 11061			2020	2.000,00	B.1) Acquisti di beni	0,00	0,00	0,00	0,00	0,00	0,00	2.000,00	
					0,00	B.2.A) Acquisti di servizi sanitari	0,00	0,00	0,00	0,00	0,00	0,00	0,00	
					0,00	B.2.B) Acquisti di servizi non sanitari	0,00	0,00	0,00	0,00	0,00	0,00	0,00	
					0,00	Costi del personale	0,00	0,00	0,00	0,00	0,00	0,00	0,00	
					0,00	Altri costi dettagliare	0,00	0,00	0,00	0,00	0,00	0,00	0,00	
						0,00	Totale	0,00	0,00	0,00	0,00	0,00	0,00	
11134	RF 11134 - DOR 1/2020			2020	191.744,04	B.1) Acquisti di beni	0,00	0,00	0,00	0,00	0,00	0,00	191.744,04	
					0,00	B.2.A) Acquisti di servizi sanitari	0,00	0,00	0,00	0,00	0,00	0,00	0,00	
					0,00	B.2.B) Acquisti di servizi non sanitari	0,00	0,00	0,00	0,00	0,00	0,00	0,00	
					0,00	Costi del personale	0,00	0,00	0,00	0,00	0,00	0,00	0,00	
					0,00	Altri costi dettagliare	0,00	0,00	0,00	0,00	0,00	0,00	0,00	
						0,00	Totale	0,00	0,00	0,00	0,00	0,00	0,00	
11458	RF 11458 - DOR1/2020			2020	290.625,67	B.1) Acquisti di beni	0,00	0,00	0,00	0,00	0,00	0,00	290.625,67	
					0,00	B.2.A) Acquisti di servizi sanitari	0,00	0,00	0,00	0,00	0,00	0,00	0,00	
					0,00	B.2.B) Acquisti di servizi non sanitari	0,00	0,00	0,00	0,00	0,00	0,00	0,00	
					0,00	Costi del personale	0,00	0,00	0,00	0,00	0,00	0,00	0,00	
					0,00	Altri costi dettagliare	0,00	0,00	0,00	0,00	0,00	0,00	0,00	
						0,00	Totale	0,00	0,00	0,00	0,00	0,00	0,00	
11458	RF 11458 - DOR1/2020			2020	98.881,63	B.1) Acquisti di beni	0,00	0,00	0,00	0,00	0,00	0,00	98.881,63	
					0,00	B.2.A) Acquisti di servizi sanitari	0,00	0,00	0,00	0,00	0,00	0,00	0,00	
					0,00	B.2.B) Acquisti di servizi non sanitari	0,00	0,00	0,00	0,00	0,00	0,00	0,00	
					0,00	Costi del personale	0,00	0,00	0,00	0,00	0,00	0,00	0,00	
					0,00	Altri costi dettagliare	0,00	0,00	0,00	0,00	0,00	0,00	0,00	
						0,00	Totale	0,00	0,00	0,00	0,00	0,00	0,00	
13006	rf 13006 del 35/2024			2024	365.075,21	B.1) Acquisti di beni	0,00	0,00	0,00	0,00	0,00	0,00	365.075,21	
					0,00	B.2.A) Acquisti di servizi sanitari	0,00	0,00	0,00	0,00	0,00	0,00	0,00	
					0,00	B.2.B) Acquisti di servizi non sanitari	0,00	0,00	0,00	0,00	0,00	0,00	0,00	
					0,00	Costi del personale	0,00	0,00	0,00	0,00	0,00	0,00	0,00	
					0,00	Altri costi dettagliare	0,00	0,00	0,00	0,00	0,00	0,00	0,00	
						0,00	Totale	0,00	0,00	0,00	0,00	0,00	0,00	
11399	RF 11399 081OBSISP19			2020	7.064,06	B.1) Acquisti di beni	0,00	0,00	0,00	0,00	0,00	0,00	0,00	

(Continua)

Il Proponente: Il Direttore UOC Contabilità e bilancio dott. Marco Biasi

						UTILIZZI - COSTI									
						ASSEGNAZIONE INIZIALE CONTRIBUTO				IMPORTO					
Codice Progetto Ready Fin	DETTAGLIO QUOTE INUTILIZZATE CONTRIBUTI					Esercizio	Importo contributo	Tipologia	Esercizio 2020 e precedenti	Esercizio 2021	Esercizio 2022	Esercizio 2023	Esercizio 2024	FONDO AL 31.12.2024	
							0,00	B.2.A) Acquisti di servizi sanitari	0,00	0,00	0,00	0,00	0,00	0,00	
							0,00	B.2.B) Acquisti di servizi non sanitari	0,00	0,00	0,00	0,00	0,00	0,00	
							0,00	Costi del personale	0,00	0,00	2.887,30	0,00	0,00	0,00	
							0,00	costi generali	0,00	0,00	0,00	3.778,62	398,14	0,00	
							0,00	Totale	0,00	0,00	2.887,30	3.778,62	398,14	0,00	
11396	RF 11396 081OBSVET19					2020	9.704,91	B.1) Acquisti di beni	0,00	0,00	0,00	0,00	0,00	0,00	
							0,00	B.2.A) Acquisti di servizi sanitari	0,00	0,00	0,00	0,00	0,00	0,00	
							0,00	B.2.B) Acquisti di servizi non sanitari	0,00	0,00	6.598,53	0,00	0,00	0,00	
							0,00	Costi del personale	0,00	0,00	2.680,88	0,00	0,00	0,00	
							0,00	costi generali	0,00	0,00	0,00	0,00	425,50	0,00	
							0,00	Totale	0,00	0,00	9.279,41	0,00	425,50	0,00	
11400	RF 11400 081INVOSVET19					2020	2.426,25	B.1) Acquisti di beni	0,00	0,00	0,00	0,00	0,00	0,00	
							0,00	B.2.A) Acquisti di servizi sanitari	0,00	0,00	0,00	0,00	0,00	0,00	
							0,00	B.2.B) Acquisti di servizi non sanitari	0,00	0,00	0,00	0,00	0,00	0,00	
							0,00	Costi del personale	0,00	0,00	0,00	0,00	0,00	0,00	
							0,00	costi generali	0,00	0,00	2.313,12	0,00	113,13	0,00	
							0,00	Totale	0,00	0,00	2.313,12	0,00	113,13	0,00	
11439	RF 11439 - art 8 INVESTIMENTI LEA					2021	77.014,68	B.1) Acquisti di beni	0,00	0,00	0,00	0,00	0,00	77.014,68	
							0,00	B.2.A) Acquisti di servizi sanitari	0,00	0,00	0,00	0,00	0,00	0,00	
							0,00	B.2.B) Acquisti di servizi non sanitari	0,00	0,00	0,00	0,00	0,00	0,00	
							0,00	Costi del personale	0,00	0,00	0,00	0,00	0,00	0,00	
							0,00	Altri costi dettagliare	0,00	0,00	0,00	0,00	0,00	0,00	
							0,00	Totale	0,00	0,00	0,00	0,00	0,00	0,00	
11440	RF 11440 012SANZFORM18					2021	138.685,59	B.1) Acquisti di beni	0,00	0,00	0,00	0,00	0,00	135.528,34	
							0,00	B.2.A) Acquisti di servizi sanitari	0,00	0,00	0,00	0,00	0,00	0,00	
							0,00	B.2.B) Acquisti di servizi non sanitari	0,00	0,00	0,00	2.589,93	0,00	0,00	
							0,00	Costi del personale	0,00	0,00	0,00	0,00	102,48	0,00	
							0,00	costi generali	0,00	0,00	0,00	177,82	287,02	0,00	
							0,00	Totale	0,00	0,00	0,00	2.767,75	389,50	0,00	
11441	RF 11441 012FORMINVEST18					2021	77.014,67	B.1) Acquisti di beni	0,00	0,00	0,00	0,00	0,00	77.014,67	
							0,00	B.2.A) Acquisti di servizi sanitari	0,00	0,00	0,00	0,00	0,00	0,00	
							0,00	B.2.B) Acquisti di servizi non sanitari	0,00	0,00	0,00	0,00	0,00	0,00	
							0,00	Costi del personale	0,00	0,00	0,00	0,00	0,00	0,00	
							0,00	Altri costi dettagliare	0,00	0,00	0,00	0,00	0,00	0,00	
							0,00	Totale	0,00	0,00	0,00	0,00	0,00	0,00	
11442	RF 11442 012SANZIMPR18					2021	138.685,59	B.1) Acquisti di beni	0,00	0,00	0,00	0,00	0,00	48.972,80	
							0,00	B.2.A) Acquisti di servizi sanitari	0,00	0,00	0,00	24.000,00	12.000,00	0,00	
							0,00	B.2.B) Acquisti di servizi non sanitari	0,00	0,00	0,00	0,00	0,00	0,00	
							0,00	Costi del personale	0,00	0,00	18.624,00	26.933,08	0,00	0,00	
							0,00	costi generali	0,00	0,00	0,00	0,00	8.155,71	0,00	
							0,00	Totale	0,00	0,00	18.624,00	50.933,08	20.155,71	0,00	
11443	RF 11443 012MPRINVEST18					2021	77.014,67	B.1) Acquisti di beni	0,00	0,00	0,00	0,00	0,00	77.014,67	
							0,00	B.2.A) Acquisti di servizi sanitari	0,00	0,00	0,00	0,00	0,00	0,00	
							0,00	B.2.B) Acquisti di servizi non sanitari	0,00	0,00	0,00	0,00	0,00	0,00	
							0,00	Costi del personale	0,00	0,00	0,00	0,00	0,00	0,00	
							0,00	Altri costi dettagliare	0,00	0,00	0,00	0,00	0,00	0,00	
							0,00	Totale	0,00	0,00	0,00	0,00	0,00	0,00	
13004	RF 13004 DDR 14/2022					2022	13.000,00	B.1) Acquisti di beni	0,00	0,00	0,00	0,00	0,00	2.264,00	
							0,00	B.2.A) Acquisti di servizi sanitari	0,00	0,00	0,00	0,00	0,00	0,00	
							0,00	B.2.B) Acquisti di servizi non sanitari	0,00	0,00	0,00	7.520,60	2.239,40	0,00	
							0,00	Costi del personale	0,00	0,00	0,00	0,00	0,00	0,00	
							0,00	Altri costi dettagliare	0,00	0,00	0,00	0,00	976,00	0,00	
							0,00	Totale	0,00	0,00	0,00	7.520,60	3.215,40	0,00	
11395	RF 11395 DDR 75/2021					2022	3.827,00	B.1) Acquisti di beni	0,00	0,00	0,00	0,00	0,00	3.827,00	
							0,00	B.2.A) Acquisti di servizi sanitari	0,00	0,00	0,00	0,00	0,00	0,00	
							0,00	B.2.B) Acquisti di servizi non sanitari	0,00	0,00	0,00	0,00	0,00	0,00	
							0,00	Costi del personale	0,00	0,00	0,00	0,00	0,00	0,00	
							0,00	Altri costi dettagliare	0,00	0,00	0,00	0,00	0,00	0,00	
							0,00	Totale	0,00	0,00	0,00	0,00	0,00	0,00	
13882	RF 13882 DDR 58/2024					2024	5.000,00	B.1) Acquisti di beni	0,00	0,00	0,00	0,00	0,00	5.000,00	
							0,00	B.2.A) Acquisti di servizi sanitari	0,00	0,00	0,00	0,00	0,00	0,00	
							0,00	B.2.B) Acquisti di servizi non sanitari	0,00	0,00	0,00	0,00	0,00	0,00	
							0,00	Costi del personale	0,00	0,00	0,00	0,00	0,00	0,00	

(Continua)

							UTILIZZI - COSTI								
							ASSEGNAZIONE INIZIALE CONTRIBUTO		IMPORTO						
Codice Progetto Ready Fin	DETTAGLIO QUOTE INUTILIZZATE CONTRIBUTI						Esercizio	Importo contributo	Tipologia	Esercizio 2020 e precedenti	Esercizio 2021	Esercizio 2022	Esercizio 2023	Esercizio 2024	FONDO AL 31.12.2024
								0,00	Altri costi dettagliare	0,00	0,00	0,00	0,00	0,00	0,00
								0,00	Totale	0,00	0,00	0,00	0,00	0,00	0,00
11521	DDR 68/2021						2022	618.663,20	B.1) Acquisti di beni	0,00	0,00	0,00	4.851,94	0,00	0,00
								0,00	B.2.A) Acquisti di servizi sanitari	0,00	0,00	0,00	268.792,50	263.506,18	0,00
								0,00	B.2.B) Acquisti di servizi non sanitari	0,00	0,00	0,00	1.999,99	0,00	0,00
								0,00	Costi del personale	0,00	0,00	0,00	0,00	0,00	0,00
								0,00	cespiti + costi generali	0,00	0,00	0,00	2.903,60	76.608,99	0,00
								0,00	Totale	0,00	0,00	0,00	278.548,03	340.115,17	0,00
13888	RF 13888						2024	2.000,00	B.1) Acquisti di beni	0,00	0,00	0,00	0,00	0,00	2.000,00
								0,00	B.2.A) Acquisti di servizi sanitari	0,00	0,00	0,00	0,00	0,00	0,00
								0,00	B.2.B) Acquisti di servizi non sanitari	0,00	0,00	0,00	0,00	0,00	0,00
								0,00	Costi del personale	0,00	0,00	0,00	0,00	0,00	0,00
								0,00	Altri costi dettagliare	0,00	0,00	0,00	0,00	0,00	0,00
								0,00	Totale	0,00	0,00	0,00	0,00	0,00	0,00
11685	DDR 57/2022						2022	132.373,39	B.1) Acquisti di beni	0,00	0,00	0,00	0,00	0,00	0,00
								0,00	B.2.A) Acquisti di servizi sanitari	0,00	0,00	0,00	103.224,00	28.170,00	0,00
								0,00	B.2.B) Acquisti di servizi non sanitari	0,00	0,00	0,00	0,00	0,00	0,00
								0,00	Costi del personale	0,00	0,00	0,00	0,00	0,00	0,00
								0,00	Altri costi dettagliare	0,00	0,00	0,00	0,00	979,39	0,00
								0,00	Totale	0,00	0,00	0,00	103.224,00	29.149,39	0,00
13985	RF 13985 DDR 4/2024						2024	183.590,91	B.1) Acquisti di beni	0,00	0,00	0,00	0,00	0,00	183.590,91
								0,00	B.2.A) Acquisti di servizi sanitari	0,00	0,00	0,00	0,00	0,00	0,00
								0,00	B.2.B) Acquisti di servizi non sanitari	0,00	0,00	0,00	0,00	0,00	0,00
								0,00	Costi del personale	0,00	0,00	0,00	0,00	0,00	0,00
								0,00	Altri costi dettagliare	0,00	0,00	0,00	0,00	0,00	0,00
								0,00	Totale	0,00	0,00	0,00	0,00	0,00	0,00
13010	DDR 82/2022						2022	12.000,00	B.1) Acquisti di beni	0,00	0,00	0,00	0,00	0,00	12.000,00
								0,00	B.2.A) Acquisti di servizi sanitari	0,00	0,00	0,00	0,00	0,00	0,00
								0,00	B.2.B) Acquisti di servizi non sanitari	0,00	0,00	0,00	0,00	0,00	0,00
								0,00	Costi del personale	0,00	0,00	0,00	0,00	0,00	0,00
								0,00	Altri costi dettagliare	0,00	0,00	0,00	0,00	0,00	0,00
								0,00	Totale	0,00	0,00	0,00	0,00	0,00	0,00
11580	RF 11580 DDR 19/2022						2023	58.381,22	B.1) Acquisti di beni	0,00	0,00	0,00	0,00	0,00	0,00
								0,00	B.2.A) Acquisti di servizi sanitari	0,00	0,00	0,00	0,00	0,00	0,00
								0,00	B.2.B) Acquisti di servizi non sanitari	0,00	0,00	0,00	57.680,67	0,00	0,00
								0,00	Costi del personale	0,00	0,00	0,00	0,00	0,00	0,00
								0,00	Altri costi dettagliare	0,00	0,00	0,00	0,00	700,55	0,00
								0,00	Totale	0,00	0,00	0,00	57.680,67	700,55	0,00
13889	RF 13889 DDR 51/2024						2024	15.000,00	B.1) Acquisti di beni	0,00	0,00	0,00	0,00	0,00	13.517,26
								0,00	B.2.A) Acquisti di servizi sanitari	0,00	0,00	0,00	0,00	0,00	0,00
								0,00	B.2.B) Acquisti di servizi non sanitari	0,00	0,00	0,00	0,00	0,00	0,00
								0,00	Costi del personale	0,00	0,00	0,00	0,00	1.347,95	0,00
								0,00	costi generali	0,00	0,00	0,00	0,00	134,79	0,00
								0,00	Totale	0,00	0,00	0,00	0,00	1.482,74	0,00
14011	RF 14011 DDR 5/2024						2024	571.971,27	B.1) Acquisti di beni	0,00	0,00	0,00	0,00	0,00	571.971,27
								0,00	B.2.A) Acquisti di servizi sanitari	0,00	0,00	0,00	0,00	0,00	0,00
								0,00	B.2.B) Acquisti di servizi non sanitari	0,00	0,00	0,00	0,00	0,00	0,00
								0,00	Costi del personale	0,00	0,00	0,00	0,00	0,00	0,00
								0,00	Altri costi dettagliare	0,00	0,00	0,00	0,00	0,00	0,00
								0,00	Totale	0,00	0,00	0,00	0,00	0,00	0,00
11724	DDR 16/2024 SJOGREN						2024	8.486,00	B.1) Acquisti di beni	0,00	0,00	0,00	0,00	0,00	0,00
								0,00	B.2.A) Acquisti di servizi sanitari	0,00	0,00	0,00	0,00	8.486,00	0,00
								0,00	B.2.B) Acquisti di servizi non sanitari	0,00	0,00	0,00	0,00	0,00	0,00
								0,00	Costi del personale	0,00	0,00	0,00	0,00	0,00	0,00
								0,00	Altri costi dettagliare	0,00	0,00	0,00	0,00	0,00	0,00
								0,00	Totale	0,00	0,00	0,00	0,00	8.486,00	0,00
13191	DDR 15/2023 PARRUCHE						2024	46.890,26	B.1) Acquisti di beni	0,00	0,00	0,00	0,00	0,00	0,00
								0,00	B.2.A) Acquisti di servizi sanitari	0,00	0,00	0,00	0,00	46.890,26	0,00
								0,00	B.2.B) Acquisti di servizi non sanitari	0,00	0,00	0,00	0,00	0,00	0,00
								0,00	Costi del personale	0,00	0,00	0,00	0,00	0,00	0,00
								0,00	Altri costi dettagliare	0,00	0,00	0,00	0,00	0,00	0,00
								0,00	Totale	0,00	0,00	0,00	0,00	46.890,26	0,00
13571	RF 13571 0810BSVET22						2023	17.505,22	B.1) Acquisti di beni	0,00	0,00	0,00	0,00	0,00	17.505,22
								0,00	B.2.A) Acquisti di servizi sanitari	0,00	0,00	0,00	0,00	0,00	0,00

(Continua)

					UTILIZZI - COSTI							
				ASSEGNAZIONE INIZIALE CONTRIBUTO		IMPORTO						
Codice Progetto Ready Fin	DETTAGLIO QUOTE INUTILIZZATE CONTRIBUTI			Esercizio	Importo contributo	Tipologia	Esercizio 2020 e precedenti	Esercizio 2021	Esercizio 2022	Esercizio 2023	Esercizio 2024	FONDO AL 31.12.2024
					0,00	B.2.B) Acquisti di servizi non sanitari	0,00	0,00	0,00	0,00	0,00	0,00
					0,00	Costi del personale	0,00	0,00	0,00	0,00	0,00	0,00
					0,00	Altri costi dettagliare	0,00	0,00	0,00	0,00	0,00	0,00
					0,00	Totale	0,00	0,00	0,00	0,00	0,00	0,00
13572	RF 13572 081OBSIAN22			2023	17.625,46	B.1) Acquisti di beni	0,00	0,00	0,00	0,00	0,00	14.837,31
					0,00	B.2.A) Acquisti di servizi sanitari	0,00	0,00	0,00	0,00	0,00	0,00
					0,00	B.2.B) Acquisti di servizi non sanitari	0,00	0,00	0,00	0,00	2.534,70	0,00
					0,00	Costi del personale	0,00	0,00	0,00	0,00	0,00	0,00
					0,00	costi generali	0,00	0,00	0,00	0,00	253,47	0,00
					0,00	Totale	0,00	0,00	0,00	0,00	2.788,17	0,00
13573	RF 13573 081OBSISP22			2023	11.838,15	B.1) Acquisti di beni	0,00	0,00	0,00	0,00	0,00	5.452,65
					0,00	B.2.A) Acquisti di servizi sanitari	0,00	0,00	0,00	0,00	4.305,00	0,00
					0,00	B.2.B) Acquisti di servizi non sanitari	0,00	0,00	0,00	0,00	1.500,00	0,00
					0,00	Costi del personale	0,00	0,00	0,00	0,00	0,00	0,00
					0,00	costi generali	0,00	0,00	0,00	0,00	580,50	0,00
					0,00	Totale	0,00	0,00	0,00	0,00	6.385,50	0,00
13432	RF 13432 SJOGREN 2023			2024	6.849,51	B.1) Acquisti di beni	0,00	0,00	0,00	0,00	0,00	0,00
					0,00	B.2.A) Acquisti di servizi sanitari	0,00	0,00	0,00	0,00	6.849,51	0,00
					0,00	B.2.B) Acquisti di servizi non sanitari	0,00	0,00	0,00	0,00	0,00	0,00
					0,00	Costi del personale	0,00	0,00	0,00	0,00	0,00	0,00
					0,00	Altri costi dettagliare	0,00	0,00	0,00	0,00	0,00	0,00
					0,00	Totale	0,00	0,00	0,00	0,00	6.849,51	0,00
13107	RF 13107 DGR 863/2022			2024	618.945,66	B.1) Acquisti di beni	0,00	0,00	0,00	0,00	11.653,10	275.589,89
					0,00	B.2.A) Acquisti di servizi sanitari	0,00	0,00	0,00	0,00	296.002,97	0,00
					0,00	B.2.B) Acquisti di servizi non sanitari	0,00	0,00	0,00	0,00	0,00	0,00
					0,00	Costi del personale	0,00	0,00	0,00	0,00	0,00	0,00
					0,00	cepipli	0,00	0,00	0,00	0,00	35.699,70	0,00
					0,00	Totale	0,00	0,00	0,00	0,00	343.355,77	0,00
13542	RF 13542 DDR 15/2024			2024	20.123,84	B.1) Acquisti di beni	0,00	0,00	0,00	0,00	0,00	20.123,84
					0,00	B.2.A) Acquisti di servizi sanitari	0,00	0,00	0,00	0,00	0,00	0,00
					0,00	B.2.B) Acquisti di servizi non sanitari	0,00	0,00	0,00	0,00	0,00	0,00
					0,00	Costi del personale	0,00	0,00	0,00	0,00	0,00	0,00
					0,00	Altri costi dettagliare	0,00	0,00	0,00	0,00	0,00	0,00
					0,00	Totale	0,00	0,00	0,00	0,00	0,00	0,00
13649	RF 13649 DDR 47/2023			2024	132.373,39	B.1) Acquisti di beni	0,00	0,00	0,00	0,00	0,00	0,00
					0,00	B.2.A) Acquisti di servizi sanitari	0,00	0,00	0,00	0,00	128.750,20	0,00
					0,00	B.2.B) Acquisti di servizi non sanitari	0,00	0,00	0,00	0,00	0,00	0,00
					0,00	Costi del personale	0,00	0,00	0,00	0,00	0,00	0,00
					0,00	costi generali	0,00	0,00	0,00	0,00	3.623,19	0,00
					0,00	Totale	0,00	0,00	0,00	0,00	132.373,39	0,00
13678	RF 13678 DDR 55/2023			2024	20.000,00	B.1) Acquisti di beni	0,00	0,00	0,00	0,00	0,00	20.000,00
					0,00	B.2.A) Acquisti di servizi sanitari	0,00	0,00	0,00	0,00	0,00	0,00
					0,00	B.2.B) Acquisti di servizi non sanitari	0,00	0,00	0,00	0,00	0,00	0,00
					0,00	Costi del personale	0,00	0,00	0,00	0,00	0,00	0,00
					0,00	Altri costi dettagliare	0,00	0,00	0,00	0,00	0,00	0,00
					0,00	Totale	0,00	0,00	0,00	0,00	0,00	0,00
13686	RF 13686 DDR 98/2023			2024	975.542,71	B.1) Acquisti di beni	0,00	0,00	0,00	0,00	0,00	887.913,98
					0,00	B.2.A) Acquisti di servizi sanitari	0,00	0,00	0,00	0,00	287.628,73	0,00
					0,00	B.2.B) Acquisti di servizi non sanitari	0,00	0,00	0,00	0,00	0,00	0,00
					0,00	Costi del personale	0,00	0,00	0,00	0,00	0,00	0,00
					0,00	Altri costi dettagliare	0,00	0,00	0,00	0,00	0,00	0,00
					0,00	Totale	0,00	0,00	0,00	0,00	287.628,73	0,00
13687	RF 13687 DDR 53/2024			2024	200.000,00	B.1) Acquisti di beni	0,00	0,00	0,00	0,00	0,00	200.000,00
					0,00	B.2.A) Acquisti di servizi sanitari	0,00	0,00	0,00	0,00	0,00	0,00
					0,00	B.2.B) Acquisti di servizi non sanitari	0,00	0,00	0,00	0,00	0,00	0,00
					0,00	Costi del personale	0,00	0,00	0,00	0,00	0,00	0,00
					0,00	Altri costi dettagliare	0,00	0,00	0,00	0,00	0,00	0,00
					0,00	Totale	0,00	0,00	0,00	0,00	0,00	0,00
13688	RF 13688 DDR 98/2023			2024	428.769,88	B.1) Acquisti di beni	0,00	0,00	0,00	0,00	0,00	328.129,71
					0,00	B.2.A) Acquisti di servizi sanitari	0,00	0,00	0,00	0,00	102.640,17	0,00
					0,00	B.2.B) Acquisti di servizi non sanitari	0,00	0,00	0,00	0,00	0,00	0,00
					0,00	Costi del personale	0,00	0,00	0,00	0,00	0,00	0,00
					0,00	Altri costi dettagliare	0,00	0,00	0,00	0,00	0,00	0,00
					0,00	Totale	0,00	0,00	0,00	0,00	102.640,17	0,00

(Continua)

					UTILIZZI - COSTI								
					ASSEGNAZIONE INIZIALE CONTRIBUTO		IMPORTO						
Codice Progetto Ready Fin	DETTAGLIO QUOTE INUTILIZZATE CONTRIBUTI				Esercizio	Importo contributo	Tipologia	Esercizio 2020 e precedenti	Esercizio 2021	Esercizio 2022	Esercizio 2023	Esercizio 2024	FONDO AL 31.12.2024
14010	RF 14010 DDR 60/2024				2024	8.000,00	B.1) Acquisti di beni	0,00	0,00	0,00	0,00	0,00	8.000,00
						0,00	B.2.A) Acquisti di servizi sanitari	0,00	0,00	0,00	0,00	0,00	0,00
						0,00	B.2.B) Acquisti di servizi non sanitari	0,00	0,00	0,00	0,00	0,00	0,00
						0,00	Costi del personale	0,00	0,00	0,00	0,00	0,00	0,00
						0,00	Altri costi dettagliare	0,00	0,00	0,00	0,00	0,00	0,00
						0,00	Totale	0,00	0,00	0,00	0,00	0,00	0,00
14108	RF 14108				2024	868,42	B.1) Acquisti di beni	0,00	0,00	0,00	0,00	0,00	868,42
						0,00	B.2.A) Acquisti di servizi sanitari	0,00	0,00	0,00	0,00	0,00	0,00
						0,00	B.2.B) Acquisti di servizi non sanitari	0,00	0,00	0,00	0,00	0,00	0,00
						0,00	Costi del personale	0,00	0,00	0,00	0,00	0,00	0,00
						0,00	Altri costi dettagliare	0,00	0,00	0,00	0,00	0,00	0,00
						0,00	Totale	0,00	0,00	0,00	0,00	0,00	0,00
	QUOTA PROGETTO ALERT WEB MONITORING(051allertwe)				2012	250.000,00	B.1) Acquisti di beni	30.954,63	0,00	0,00	0,00	0,00	0,00
						0,00	B.2.A) Acquisti di servizi sanitari	0,00	0,00	0,00	0,00	0,00	0,00
						0,00	B.2.B) Acquisti di servizi non sanitari	3.479,89	0,00	0,00	0,00	0,00	0,00
						0,00	Costi del personale	69.065,82	0,00	0,00	0,00	0,00	0,00
						0,00	Altri costi dettagliare	60.243,58	0,00	0,00	0,00	0,00	0,00
						0,00	Totale	163.743,92	0,00	0,00	0,00	0,00	0,00
	PROGETTO PER L'AMPLIAMENTO E IL POTENZIAMENTO DEGLI ASPETTI OPERATIVI BIO-TOSSICOLOGICI E CLINICO-TOSSICOLOGICI DEL SISTEMA NAZIONALE DI ALLERTA PRECOCE PER LE DROGHE (051ALLERT11)pk				2011	398.500,00	B.1) Acquisti di beni	25.944,97	0,00	0,00	0,00	0,00	0,00
						0,00	B.2.A) Acquisti di servizi sanitari	0,00	0,00	0,00	0,00	0,00	0,00
						0,00	B.2.B) Acquisti di servizi non sanitari	213.563,57	0,00	0,00	0,00	0,00	0,00
						0,00	Costi del personale	44.092,20	0,00	0,00	0,00	0,00	0,00
						0,00	Altri costi dettagliare	98.560,69	0,00	0,00	0,00	0,00	0,00
						0,00	Totale	382.161,43	0,00	0,00	0,00	0,00	0,00
	NATIONAL COORDINATION CENTRE FOR NIDA COLLABORATION (051NINDAC)pk				2011	390.000,00	B.1) Acquisti di beni	27.634,67	0,00	0,00	0,00	0,00	0,00
						0,00	B.2.A) Acquisti di servizi sanitari	0,00	0,00	0,00	0,00	0,00	0,00
						0,00	B.2.B) Acquisti di servizi non sanitari	205.760,20	0,00	0,00	0,00	0,00	0,00
						0,00	Costi del personale	0,00	0,00	0,00	0,00	0,00	0,00
						0,00	Altri costi dettagliare	57.277,73	0,00	0,00	0,00	0,00	0,00
						0,00	Totale	290.672,60	0,00	0,00	0,00	0,00	0,00
	EDU Life Progetto per la creazione di nuovi strumenti informativi ed interattivi per le scuole finalizzati al supporto e all'informazione di studenti, insegnanti e genitori per la prevenzione dell'uso di sostanze stupefacenti e dell'abuso alcolico" (051ed				2011	350.000,00	B.1) Acquisti di beni	35.901,35	0,00	0,00	0,00	0,00	0,00
						0,00	B.2.A) Acquisti di servizi sanitari	0,00	0,00	0,00	0,00	0,00	0,00
						0,00	B.2.B) Acquisti di servizi non sanitari	62.173,83	0,00	0,00	0,00	0,00	0,00
						0,00	Costi del personale	0,00	0,00	0,00	0,00	0,00	0,00
						0,00	Altri costi dettagliare	74.107,29	0,00	0,00	0,00	0,00	0,00
						0,00	Totale	172.182,47	0,00	0,00	0,00	0,00	0,00
	PROGETTO DI RICERCA NON E' MAI TROPPO TARDI (051NEMPRE)				2010 ed ante	390.000,00	B.1) Acquisti di beni	91.398,84	0,00	0,00	0,00	0,00	0,00
						0,00	B.2.A) Acquisti di servizi sanitari	4.284,43	0,00	0,00	0,00	0,00	0,00
						0,00	B.2.B) Acquisti di servizi non sanitari	189.647,72	0,00	0,00	0,00	0,00	0,00
						0,00	Costi del personale	18.122,10	0,00	0,00	0,00	0,00	0,00
						0,00	Altri costi dettagliare	36.147,86	0,00	0,00	0,00	0,00	0,00
						0,00	Totale	339.600,95	0,00	0,00	0,00	0,00	0,00
	REALIZZAZIONE PROGETTO GCNA GLOBAL COMMUNITY ON NEUROSCIENCE OF ADDICTION (051GLOBAL)				2012	220.000,00	B.1) Acquisti di beni	1.988,60	0,00	0,00	0,00	0,00	0,00
						0,00	B.2.A) Acquisti di servizi sanitari	0,00	0,00	0,00	0,00	0,00	0,00
						0,00	B.2.B) Acquisti di servizi non sanitari	14.275,94	0,00	0,00	0,00	0,00	0,00
						0,00	Costi del personale	0,00	0,00	0,00	0,00	0,00	0,00
						0,00	Altri costi dettagliare	81.845,64	0,00	0,00	0,00	0,00	0,00
						0,00	Totale	98.110,18	0,00	0,00	0,00	0,00	0,00
	NET OUTCOME 2012 COSTRUZIONE DI UNA RETE ITALIANA PERMANENTE PER IL MONITORAGGIO DEI TRATTAMENTI E VALUTAZINE DELL'OUTCOME IN RELAZIONE ALLE PRESTAZIONI RICEVUTE (051OUTCO12)				2012	90.067,96	B.1) Acquisti di beni	1.164,06	0,00	0,00	0,00	0,00	0,00
						0,00	B.2.A) Acquisti di servizi sanitari	0,00	0,00	0,00	0,00	0,00	0,00
						0,00	B.2.B) Acquisti di servizi non sanitari	20.960,56	0,00	0,00	0,00	0,00	0,00
						0,00	Costi del personale	0,00	0,00	0,00	0,00	0,00	0,00
						0,00	Altri costi dettagliare	525,04	0,00	0,00	0,00	0,00	0,00
						0,00	Totale	22.649,66	0,00	0,00	0,00	0,00	0,00
	PROGETTO BREIN SEEKING PROGETTO PER LA DOCUMENTAZIONE DEGLI EFFETTI NEUROPATOLOGICI DELLE SOSTANZE STUPEFACENTI ATTRAVERSO LE TECNICHE DI NEUROIMAGING E SPERIMENTAZIONE DI UN TRATTAMENTO CON RTMS(051seeking)					90.000,00	B.1) Acquisti di beni	23.356,23	0,00	0,00	0,00	0,00	0,00
						0,00	B.2.A) Acquisti di servizi sanitari	0,00	0,00	0,00	0,00	0,00	0,00
						0,00	B.2.B) Acquisti di servizi non sanitari	6.050,00	0,00	0,00	0,00	0,00	0,00
						0,00	Costi del personale	0,00	0,00	0,00	0,00	0,00	0,00
						0,00	Altri costi dettagliare	0,00	0,00	0,00	0,00	0,00	0,00
						0,00	Totale	29.406,23	0,00	0,00	0,00	0,00	0,00
	DIPARTIMENTO DIPENDENZE APPROVAZIONE PROGETTO "SAVE OUR NET S.O.N. : DRUG SALE AND TRADE UNDER ATTACK. LET DHE CIVIL SOCIETY GIVE Minors a Safer Internet". Commissione Europea Daiprimento politiche antidroga (051SAVENET)				2013	95.150,05	B.1) Acquisti di beni	0,00	0,00	0,00	0,00	0,00	0,00
						0,00	B.2.A) Acquisti di servizi sanitari	0,00	0,00	0,00	0,00	0,00	0,00

(Continua)

Il Proponente: Il Direttore UOC Contabilità e bilancio dott. Marco Biasi

						UTILIZZI - COSTI									
						ASSEGNAZIONE INIZIALE CONTRIBUTO				IMPORTO					
Codice Progetto Ready Fin	DETTAGLIO QUOTE INUTILIZZATE CONTRIBUTI					Esercizio	Importo contributo	Tipologia	Esercizio 2020 e precedenti	Esercizio 2021	Esercizio 2022	Esercizio 2023	Esercizio 2024	FONDO AL 31.12.2024	
							0,00	B.2.B) Acquisti di servizi non sanitari	51.030,61	0,00	0,00	0,00	0,00	0,00	
							0,00	Costi del personale	0,00	0,00	0,00	0,00	0,00	0,00	
							0,00	Altri costi dettagliare	0,00	0,00	0,00	0,00	0,00	0,00	
							0,00	Totale	51.030,61	0,00	0,00	0,00	0,00	0,00	
	NPS ALERT 2013-PROGETTO PER L'AMPLIAMENTO E IL POTENZIAMENTO DEGLI DELLE ATTIVITA' DEL SISTEMA NAZIONALE DI ALLERTA PRECOCE SULLE NUOVE SOSTANZE PSICOATTIVE (NPS)(051aler14)					2013	386.310,00	B.1) Acquisti di beni	6.155,00	0,00	0,00	0,00	0,00	0,00	
							0,00	B.2.A) Acquisti di servizi sanitari	4.153,67	0,00	0,00	0,00	0,00	0,00	
							0,00	B.2.B) Acquisti di servizi non sanitari	89.836,32	0,00	0,00	0,00	0,00	0,00	
							0,00	Costi del personale	0,00	0,00	0,00	0,00	0,00	0,00	
							0,00	Altri costi dettagliare	27.990,46	0,00	0,00	0,00	0,00	0,00	
							0,00	Totale	128.135,45	0,00	0,00	0,00	0,00	0,00	
	PROGETTO OUTCOME NATIONAL NETWORK. REALIZZAZIONE DI UN SISTEMA MULTICENTRICO PER IL MONITORAGGIO DEI TRATTAMENTI E VALUTAZIONE DELL'OUTCOME IN RELAZIONE ALLE PRESTAZIONI RICEVUTE (051pbete1)					2011	180.138,59	B.1) Acquisti di beni	2.170,74	0,00	0,00	0,00	0,00	0,00	
							0,00	B.2.A) Acquisti di servizi sanitari	0,00	0,00	0,00	0,00	0,00	0,00	
							0,00	B.2.B) Acquisti di servizi non sanitari	20.625,62	0,00	0,00	0,00	0,00	0,00	
							0,00	Costi del personale	6.204,16	0,00	0,00	0,00	0,00	0,00	
							0,00	Altri costi dettagliare	91.213,00	0,00	0,00	0,00	0,00	0,00	
							0,00	Totale	120.213,52	0,00	0,00	0,00	0,00	0,00	
	ADESIONE PROGETTO EUROPEO C.A.S.A. DA 01/01/2012 VALIDITA' 36 MESI; FINANZIAMENTO DI EURO 111.308,52 DA COMUNITA' ECONOMICA EUROPEA E EURO 37.102,84 DA CIPE MINISTERO (060CASA44)					2012	77.571,20	B.1) Acquisti di beni	366,00	0,00	0,00	0,00	0,00	0,00	
							0,00	B.2.A) Acquisti di servizi sanitari	21.588,02	0,00	0,00	0,00	0,00	0,00	
							0,00	B.2.B) Acquisti di servizi non sanitari	50.026,13	0,00	0,00	0,00	0,00	0,00	
							0,00	Costi del personale	0,00	0,00	0,00	0,00	0,00	0,00	
							0,00	Altri costi dettagliare	3.317,47	0,00	0,00	0,00	0,00	0,00	
							0,00	Totale	75.297,62	0,00	0,00	0,00	0,00	0,00	
	ADESIONE PROGETTO EUROPEO C.A.S.A. DA 01/01/2012 VALIDITA' 36 MESI; FINANZIAMENTO DI EURO 111.308,52 DA COMUNITA' ECONOMICA EUROPEA E EURO 37.102,84 DA CIPE MINISTERO (060CASA44)					2012	20.384,46	B.1) Acquisti di beni	0,00	0,00	0,00	0,00	0,00	0,00	
							0,00	B.2.A) Acquisti di servizi sanitari	0,00	0,00	0,00	0,00	0,00	0,00	
							0,00	B.2.B) Acquisti di servizi non sanitari	18.110,88	0,00	0,00	0,00	0,00	0,00	
							0,00	Costi del personale	0,00	0,00	0,00	0,00	0,00	0,00	
							0,00	Altri costi dettagliare	0,00	0,00	0,00	0,00	0,00	0,00	
							0,00	Totale	18.110,88	0,00	0,00	0,00	0,00	0,00	
	PROGETTO EUROPEO AZIONE COMUNITARIA SUGLI ADOLESCENTI E RISCHI D'INFORTUNI- ANALISI DELLA SITUAZIONE EUROPEA PIANO STRATEGICO ED AZIONI COMUNITARIE (ADRIISK) - QUOTA PARTE ULLS EURO 95.772,00 (060-ADRIISK)44					2010 ed ante	189.315,03	B.1) Acquisti di beni	6.146,14	0,00	0,00	0,00	0,00	0,00	
							0,00	B.2.A) Acquisti di servizi sanitari	0,00	0,00	0,00	0,00	0,00	0,00	
							0,00	B.2.B) Acquisti di servizi non sanitari	135.773,21	0,00	0,00	0,00	0,00	0,00	
							0,00	Costi del personale	0,00	0,00	0,00	0,00	0,00	0,00	
							0,00	Altri costi dettagliare	36.523,78	0,00	0,00	0,00	0,00	0,00	
							0,00	Totale	178.443,13	0,00	0,00	0,00	0,00	0,00	
	ITALIAN ISDB STUDY ON DEPRESSION - ISD (035ISDAIFA)44					2010 ed ante	540.000,00	B.1) Acquisti di beni	139,44	0,00	0,00	0,00	0,00	0,00	
							0,00	B.2.A) Acquisti di servizi sanitari	0,00	0,00	0,00	0,00	0,00	0,00	
							0,00	B.2.B) Acquisti di servizi non sanitari	313.038,02	0,00	0,00	0,00	0,00	0,00	
							0,00	Costi del personale	0,00	0,00	0,00	0,00	0,00	0,00	
							0,00	Altri costi dettagliare	225.997,06	0,00	0,00	0,00	0,00	0,00	
							0,00	Totale	539.174,52	0,00	0,00	0,00	0,00	0,00	
	PROGETTO DI RIUSO DELLA SOLUZIONE ESCAPE 252 SVILUPPATA DA ULSS N. 9. NB.: IL PROGETTO E' IN PARTE COFINANZIATO MA NON E' NOTA ANCORA LA MISURA. (087riuso5)7 Sull'importok						88.127,00	B.1) Acquisti di beni	0,00	0,00	0,00	0,00	0,00	0,00	
							0,00	B.2.A) Acquisti di servizi sanitari	0,00	0,00	0,00	0,00	0,00	0,00	
							0,00	B.2.B) Acquisti di servizi non sanitari	7.411,98	0,00	0,00	0,00	0,00	0,00	
							0,00	Costi del personale	0,00	0,00	0,00	0,00	0,00	0,00	
							0,00	Altri costi dettagliare	0,00	0,00	0,00	0,00	0,00	0,00	
							0,00	Totale	7.411,98	0,00	0,00	0,00	0,00	0,00	
	INAIL - PIANO NAZIONALE EDILIZIA					2012	60.000,00	B.1) Acquisti di beni	1.645,60	0,00	0,00	0,00	0,00	0,00	
							0,00	B.2.A) Acquisti di servizi sanitari	23.734,87	0,00	0,00	0,00	0,00	0,00	
							0,00	B.2.B) Acquisti di servizi non sanitari	1.260,00	0,00	0,00	0,00	0,00	0,00	
							0,00	Costi del personale	0,00	0,00	0,00	0,00	0,00	0,00	
							0,00	Altri costi dettagliare	0,00	0,00	0,00	0,00	0,00	0,00	
							0,00	Totale	26.640,47	0,00	0,00	0,00	0,00	0,00	
	CONVENZIONE PER LA REALIZZAZIONE DELLO STUDIO: "CONFRONTO DI DIVERSE METODOICHE DI SCREENING DEI TUMORI COLONRETTALI" (040-score03)44					2010 ed ante	29.994,84	B.1) Acquisti di beni	0,00	0,00	0,00	0,00	0,00	0,00	
							0,00	B.2.A) Acquisti di servizi sanitari	0,00	0,00	0,00	0,00	0,00	0,00	
							0,00	B.2.B) Acquisti di servizi non sanitari	26.386,29	0,00	0,00	0,00	0,00	0,00	
							0,00	Costi del personale	0,00	0,00	0,00	0,00	0,00	0,00	
							0,00	Altri costi dettagliare	879,25	0,00	0,00	0,00	0,00	0,00	
							0,00	Totale	27.265,54	0,00	0,00	0,00	0,00	0,00	
	CONVENZIONE TRA L'AGENZIA SANITARIA REGIONALE - ARS ABRUZZO E L'AZIENDA ULSS 20 DI VERONA - STRATEGIA DI INVIO NEI PROGRAMMI REGIONALI DI SCREENING DEI TUMORI COLONRETTALI (040score03)44						189.995,00	B.1) Acquisti di beni	0,00	0,00	0,00	0,00	0,00	0,00	
							0,00	B.2.A) Acquisti di servizi sanitari	0,00	0,00	0,00	0,00	0,00	0,00	

(Continua)

Il Proponente: Il Direttore UOC Contabilità e bilancio dott. Marco Biasi

					UTILIZZI - COSTI									
					ASSEGNAZIONE INIZIALE CONTRIBUTO				IMPORTO					
Codice Progetto Ready Fin	DETTAGLIO QUOTE INUTILIZZATE CONTRIBUTI				Esercizio	Importo contributo	Tipologia	Esercizio 2020 e precedenti	Esercizio 2021	Esercizio 2022	Esercizio 2023	Esercizio 2024	FONDO AL 31.12.2024	
						0,00	B.2.B) Acquisti di servizi non sanitari	39.916,43	0,00	0,00	0,00	0,00	0,00	
						0,00	Costi del personale	0,00	0,00	0,00	0,00	0,00	0,00	
						0,00	Altri costi dettagliare	146.158,25	0,00	0,00	0,00	0,00	0,00	
						0,00	Totale	186.074,68	0,00	0,00	0,00	0,00	0,00	
				PROGRAMMA 2013 DEL CENTO NAZIONALE PER LA PREVENZIONE E IL CONTROLLO DELLE MALATTIE (CCM) SISTEMA DI SORVEGLIANZA SUGLI OTTO DETERMINANTI DI SALUTE DEL BAMBINO DALCONCEPIMENTO AI 2 ANNI DI VITA INCLUSO NEL PROGRAMMA GENTORPIU PROVVEDIMENTI(019ccmgiu	2014	67.100,00	B.1) Acquisti di beni	11.925,00	0,00	0,00	0,00	0,00	0,00	
						0,00	B.2.A) Acquisti di servizi sanitari	42.017,43	0,00	0,00	0,00	0,00	0,00	
						0,00	B.2.B) Acquisti di servizi non sanitari	6.066,62	0,00	0,00	0,00	0,00	0,00	
						0,00	Costi del personale	0,00	0,00	0,00	0,00	0,00	0,00	
						0,00	Altri costi dettagliare	2.196,00	0,00	0,00	0,00	0,00	0,00	
						0,00	Totale	62.205,05	0,00	0,00	0,00	0,00	0,00	
				Progetto CCM NAIL - Piano di monitoraggio e di intervento per l'ottimizzazione della valutazione e gestione dello stress lavoro-correlato (012nailstre)	2014	30.000,00	B.1) Acquisti di beni	0,00	0,00	0,00	0,00	0,00	0,00	
						0,00	B.2.A) Acquisti di servizi sanitari	0,00	0,00	0,00	0,00	0,00	0,00	
						0,00	B.2.B) Acquisti di servizi non sanitari	10.427,35	0,00	0,00	0,00	0,00	0,00	
						0,00	Costi del personale	2.672,00	0,00	0,00	0,00	0,00	0,00	
						0,00	chiusura credito	15.236,13	0,00	0,00	0,00	1.664,52	0,00	
						0,00	Totale	28.335,48	0,00	0,00	0,00	1.664,52	0,00	
				Analisi dell'impatto di un intervento formativo community centered finalizzato alla diffusione nel web di corrette pratiche di preparazione dei cibi in ambito domestico. (081webcibi	2014	4.950,00	B.1) Acquisti di beni	30,87	0,00	0,00	0,00	0,00	0,00	
						0,00	B.2.A) Acquisti di servizi sanitari	0,00	0,00	0,00	0,00	0,00	0,00	
						0,00	B.2.B) Acquisti di servizi non sanitari	0,00	0,00	0,00	0,00	0,00	0,00	
						0,00	Costi del personale	3.526,80	0,00	0,00	0,00	0,00	0,00	
						0,00	Altri costi dettagliare	1.365,55	0,00	0,00	0,00	0,00	0,00	
						0,00	Totale	4.923,22	0,00	0,00	0,00	0,00	0,00	
				PROGETTO REDUCE RICERCA EDUCAZIONE COMUNICAZIONE UN APPROCCIO INTEGRATO PER LA PREVENZIONE DEGLI SPERCHI ALIMENTARI COMUNICAZIONE APPROVAZIONE DA PARTE DEL MINISTERO DELL'AMBIENTE E DELLA TUTELA DEL TERRITORIO E DEL MARE E UFFICIALIZZAZIONE DEL PARTERNAR		75.012,00	B.1) Acquisti di beni	835,70	0,00	0,00	0,00	0,00	0,00	
						0,00	B.2.A) Acquisti di servizi sanitari	7.082,91	0,00	0,00	0,00	0,00	0,00	
						0,00	B.2.B) Acquisti di servizi non sanitari	632,12	0,00	0,00	0,00	0,00	0,00	
						0,00	Costi del personale	32.331,23	0,00	0,00	0,00	0,00	0,00	
						0,00	Altri costi dettagliare	20.411,24	0,00	0,00	0,00	0,00	0,00	
						0,00	Totale	61.293,20	0,00	0,00	0,00	0,00	0,00	
				PROGETTO CCM2016 SISTEMA DI SORVEGLIANZA SUI DETERMINANTI DI SALUTE NELLA PRIMA INFANZIA(019CCM2017)	2017	42.000,00	B.1) Acquisti di beni	0,00	0,00	0,00	0,00	0,00	0,00	
						0,00	B.2.A) Acquisti di servizi sanitari	0,00	0,00	0,00	0,00	0,00	0,00	
						0,00	B.2.B) Acquisti di servizi non sanitari	1.399,77	0,00	0,00	0,00	0,00	0,00	
						0,00	Costi del personale	0,00	0,00	0,00	0,00	0,00	0,00	
						0,00	Altri costi dettagliare	36.578,93	0,00	0,00	0,00	0,00	0,00	
						0,00	Totale	37.978,70	0,00	0,00	0,00	0,00	0,00	
				PROGRAMMA 2011 DEL CENTRO NAZIONALE PER LA PREVENZIONE E IL CONTROLLO DELLE MALATTIE (CCM) "SORVEGLIANZA EPIDEMIOLOGICA E CONTROLLO DELLA STRONGILOIDIASI IN AREE ENDEMICHE DELLE REGIONI VENETO, FRIULI VENEZIA GIULIA E LOMBARDIA". CODICE UNICO DI PROGETTO	2012	107.400,00	B.1) Acquisti di beni	0,00	0,00	0,00	0,00	0,00	0,00	
						0,00	B.2.A) Acquisti di servizi sanitari	14.522,80	0,00	0,00	0,00	0,00	0,00	
						0,00	B.2.B) Acquisti di servizi non sanitari	10.740,31	0,00	0,00	0,00	0,00	0,00	
						0,00	Costi del personale	12.516,00	0,00	0,00	0,00	0,00	0,00	
						0,00	Altri costi dettagliare	67.440,09	0,00	0,00	0,00	0,00	0,00	
						0,00	Totale	105.219,20	0,00	0,00	0,00	0,00	0,00	
				028AVARIA IST.ZOOPROFLATTICO	2020	10.000,00	B.1) Acquisti di beni	0,00	0,00	0,00	0,00	0,00	0,00	
						0,00	B.2.A) Acquisti di servizi sanitari	0,00	0,00	0,00	0,00	0,00	0,00	
						0,00	B.2.B) Acquisti di servizi non sanitari	0,00	0,00	0,00	0,00	0,00	0,00	
						0,00	Costi del personale	0,00	0,00	0,00	0,00	0,00	0,00	
						0,00	Altri costi dettagliare	7.927,56	0,00	0,00	0,00	0,00	0,00	
						0,00	Totale	7.927,56	0,00	0,00	0,00	0,00	0,00	
				DOR 92/2014 PROGRAMMA 2012 CENTRO NAZIONALE DI PREVENZIONE E CONTROLLO DELLE MALATTIE (CCM) "INDIVIDUAZIONE DELLE DISUGUAGLIANZE IN SALUTE E CREAZIONE DI CONSEGUENTI MODELLI DI AZIONI DI SORVEGLIANZA E DI CONTRASTO". CUP H79G1200200001(019CCMDSIU)RECUPER	2014	4.034,36	B.1) Acquisti di beni	0,00	0,00	0,00	0,00	0,00	0,00	
						0,00	B.2.A) Acquisti di servizi sanitari	0,00	0,00	0,00	0,00	0,00	0,00	
						0,00	B.2.B) Acquisti di servizi non sanitari	0,00	0,00	0,00	0,00	0,00	0,00	
						0,00	Costi del personale	0,00	0,00	0,00	0,00	0,00	0,00	
						0,00	Altri costi dettagliare	0,00	0,00	0,00	0,00	0,00	0,00	
						0,00	Totale	0,00	0,00	0,00	0,00	0,00	0,00	
				COMMESSA_DONACOMVILLA	2020	40.000,00	B.1) Acquisti di beni	8.540,00	0,00	0,00	0,00	0,00	0,00	
						0,00	B.2.A) Acquisti di servizi sanitari	0,00	12.484,21	3.589,02	0,00	0,00	0,00	
						0,00	B.2.B) Acquisti di servizi non sanitari	0,00	0,00	0,00	0,00	0,00	0,00	
						0,00	Costi del personale	3.926,83	0,00	0,00	0,00	0,00	0,00	
						0,00	Altri costi dettagliare	9.990,00	0,00	1.411,34	0,00	0,00	0,00	
						0,00	Totale	22.456,83	12.484,21	5.000,36	0,00	0,00	0,00	
				COMMESSA_DONACOMLEGNAGO	2020	318.300,00	B.1) Acquisti di beni	0,00	0,00	0,00	0,00	0,00	0,00	
						0,00	B.2.A) Acquisti di servizi sanitari	0,00	0,00	0,00	0,00	0,00	0,00	
						0,00	B.2.B) Acquisti di servizi non sanitari	0,00	0,00	0,00	0,00	0,00	0,00	
						0,00	Costi del personale	0,00	0,00	0,00	0,00	0,00	0,00	

(Continua)

Il Proponente: Il Direttore UOC Contabilità e bilancio dott. Marco Biasi

						UTILIZZI - COSTI								
						ASSEGNAZIONE INIZIALE CONTRIBUTO			IMPORTO					
Codice Progetto Ready Fin	DETTAGLIO QUOTE INUTILIZZATE CONTRIBUTI					Esercizio	Importo contributo	Tipologia	Esercizio 2020 e precedenti	Esercizio 2021	Esercizio 2022	Esercizio 2023	Esercizio 2024	FONDO AL 31.12.2024
							0,00	cespiti	0,00	0,00	307.021,54	11.145,29	0,00	0,00
							0,00	Totale	0,00	0,00	307.021,54	11.145,29	0,00	0,00
	RILEVAZIONE ACCANTONAMENTO FONDAZIONE S.S.P. FORMSPPI9					2021	31.006,35	B.1) Acquisti di beni	0,00	0,00	0,00	0,00	0,00	0,00
							0,00	B.2.A) Acquisti di servizi sanitari	0,00	0,00	0,00	0,00	0,00	0,00
							0,00	B.2.B) Acquisti di servizi non sanitari	0,00	0,00	0,00	0,00	0,00	0,00
							0,00	Costi del personale	0,00	0,00	28.898,27	0,00	0,00	0,00
							0,00	Altri costi dettagliare	0,00	0,00	0,00	0,00	0,00	0,00
							0,00	Totale	0,00	0,00	28.898,27	0,00	0,00	0,00
	PROGETTO PAD CUORE AMICO ULSS 22 115 CUOREAMICO2020					2017	189.092,00	B.1) Acquisti di beni	11.400,00	3.700,00	3.700,00	4.800,00	7.450,00	0,00
	COMUNE DI TREVENZUOLO						0,00	B.2.A) Acquisti di servizi sanitari	1.118,79	0,00	0,00	0,00	0,00	0,00
							0,00	B.2.B) Acquisti di servizi non sanitari	10.943,54	10.068,80	12.126,76	19.145,38	15.979,16	0,00
							0,00	Costi del personale	6.945,83	0,00	0,00	0,00	0,00	0,00
							0,00	cespiti + irap	78,81	657,87	0,00	0,00	12.790,33	0,00
							0,00	Totale	30.484,97	14.426,67	15.826,76	23.945,38	36.219,49	0,00
	CUORE AMICO 2024					2024	54.020,00	B.1) Acquisti di beni	0,00	0,00	0,00	0,00	0,00	0,00
							0,00	B.2.A) Acquisti di servizi sanitari	0,00	0,00	0,00	0,00	0,00	0,00
							0,00	B.2.B) Acquisti di servizi non sanitari	0,00	0,00	0,00	0,00	0,00	0,00
							0,00	Costi del personale	0,00	0,00	0,00	0,00	0,00	0,00
							0,00	Altri costi dettagliare	0,00	0,00	0,00	0,00	0,00	0,00
							0,00	Totale	0,00	0,00	0,00	0,00	0,00	0,00
	114RANDA2021 RISPRISTINO FONDO ERRONEAMENTE CHIUSO NEL 2021					2022	9.557,33	B.1) Acquisti di beni	0,00	0,00	0,00	0,00	0,00	0,00
							0,00	B.2.A) Acquisti di servizi sanitari	0,00	0,00	0,00	0,00	0,00	0,00
							0,00	B.2.B) Acquisti di servizi non sanitari	0,00	0,00	0,00	0,00	0,00	0,00
							0,00	Costi del personale	0,00	0,00	0,00	0,00	0,00	0,00
							0,00	Altri costi dettagliare	0,00	0,00	0,00	0,00	0,00	0,00
							0,00	Totale	0,00	0,00	0,00	0,00	0,00	0,00
	DONACOMVILLA2 - COMUNE DI VILLAFRANCA					2022	40.671,00	B.1) Acquisti di beni	0,00	0,00	0,00	0,00	0,00	0,00
							0,00	B.2.A) Acquisti di servizi sanitari	0,00	0,00	0,00	0,00	0,00	0,00
							0,00	B.2.B) Acquisti di servizi non sanitari	0,00	0,00	0,00	5.725,60	3.473,58	0,00
							0,00	Costi del personale	0,00	0,00	-1.411,34	0,00	0,00	0,00
							0,00	Altri costi dettagliare	0,00	0,00	31.999,58	0,00	0,00	0,00
							0,00	Totale	0,00	0,00	30.588,24	5.725,60	3.473,58	0,00
	DDR 29/2022 LINEA B					2023	101.308,61	B.1) Acquisti di beni	0,00	0,00	0,00	0,00	0,00	0,00
							0,00	B.2.A) Acquisti di servizi sanitari	0,00	0,00	0,00	75.152,85	26.155,76	0,00
							0,00	B.2.B) Acquisti di servizi non sanitari	0,00	0,00	0,00	0,00	0,00	0,00
							0,00	Costi del personale	0,00	0,00	0,00	0,00	0,00	0,00
							0,00	Altri costi dettagliare	0,00	0,00	0,00	0,00	0,00	0,00
							0,00	Totale	0,00	0,00	0,00	75.152,85	26.155,76	0,00
	CONVENZIONE CON UNIROMA					2023	97.500,00	B.1) Acquisti di beni	0,00	0,00	0,00	0,00	0,00	0,00
							0,00	B.2.A) Acquisti di servizi sanitari	0,00	0,00	0,00	0,00	48.650,00	0,00
							0,00	B.2.B) Acquisti di servizi non sanitari	0,00	0,00	0,00	0,00	0,00	0,00
							0,00	Costi del personale	0,00	0,00	0,00	0,00	0,00	0,00
							0,00	Altri costi dettagliare	0,00	0,00	0,00	0,00	0,00	0,00
							0,00	Totale	0,00	0,00	0,00	0,00	48.650,00	0,00
	VENETO LAVORO TIROCINI 2023					2023	4.850,00	B.1) Acquisti di beni	0,00	0,00	0,00	0,00	0,00	0,00
							0,00	B.2.A) Acquisti di servizi sanitari	0,00	0,00	0,00	0,00	0,00	0,00
							0,00	B.2.B) Acquisti di servizi non sanitari	0,00	0,00	0,00	0,00	0,00	0,00
							0,00	Costi del personale	0,00	0,00	0,00	0,00	0,00	0,00
							0,00	Altri costi dettagliare	0,00	0,00	0,00	0,00	0,00	0,00
							0,00	Totale	0,00	0,00	0,00	0,00	0,00	0,00
	ddr 885/2024 volontari visite idoneita					2023	900,00	B.1) Acquisti di beni	0,00	0,00	0,00	0,00	0,00	0,00
							0,00	B.2.A) Acquisti di servizi sanitari	0,00	0,00	0,00	0,00	900,00	0,00
							0,00	B.2.B) Acquisti di servizi non sanitari	0,00	0,00	0,00	0,00	0,00	0,00
							0,00	Costi del personale	0,00	0,00	0,00	0,00	0,00	0,00
							0,00	Altri costi dettagliare	0,00	0,00	0,00	0,00	0,00	0,00
							0,00	Totale	0,00	0,00	0,00	0,00	900,00	0,00
	delibera 848 del 30/08/2024					2024	220.000,00	B.1) Acquisti di beni	0,00	0,00	0,00	0,00	0,00	0,00
							0,00	B.2.A) Acquisti di servizi sanitari	0,00	0,00	0,00	0,00	0,00	0,00
							0,00	B.2.B) Acquisti di servizi non sanitari	0,00	0,00	0,00	0,00	0,00	0,00
							0,00	Costi del personale	0,00	0,00	0,00	0,00	0,00	0,00
							0,00	Altri costi dettagliare	0,00	0,00	0,00	0,00	0,00	0,00
							0,00	Totale	0,00	0,00	0,00	0,00	0,00	0,00
	avviso investimenti 1 2 abilitazione al cloud					2024	1.276.875,00	B.1) Acquisti di beni	0,00	0,00	0,00	0,00	0,00	0,00
							0,00	B.2.A) Acquisti di servizi sanitari	0,00	0,00	0,00	0,00	0,00	0,00

(Continua)

				UTILIZZI - COSTI						
		ASSEGNAZIONE INIZIALE CONTRIBUTO				IMPORTO				
Codice Progetto Ready Fin	DETTAGLIO QUOTE INUTILIZZATE CONTRIBUTI	Esercizio	Importo contributo	Tipologia	Esercizio 2020 e precedenti	Esercizio 2021	Esercizio 2022	Esercizio 2023	Esercizio 2024	FONDO AL 31.12.2024
			0,00	B.2 B) Acquisti di servizi non sanitari	0,00	0,00	0,00	0,00	0,00	0,00
			0,00	Costi del personale	0,00	0,00	0,00	0,00	0,00	0,00
			0,00	Altri costi dettagliare	0,00	0,00	0,00	0,00	0,00	0,00
			0,00	Totale	0,00	0,00	0,00	0,00	0,00	0,00

Tab. 38 - Dettaglio movimentazioni quota inutilizzata contributi vincolati da soggetti pubblici (extrafondo)

Nel corso dell'esercizio non sono stati registrati fatti rientranti nelle fattispecie descritte dalle seguenti tabelle.

Tab. 39 - Dettaglio movimentazioni quota inutilizzata contributi per ricerca

				UTILIZZI - COSTI						
		ASSEGNAZIONE INIZIALE CONTRIBUTO				IMPORTO				
DETTAGLIO QUOTE INUTILIZZATE CONTRIBUTI		Esercizio	Importo contributo	Tipologia	Esercizio 2020 e precedenti	Esercizio 2021	Esercizio 2022	Esercizio 2023	Esercizio 2024	FONDO AL 31.12.2024
DONAZIONE CREDIVENETO. PREVENZIONE CORRETTO STILE DI VITA.	2008	15.000,00	B.1) Acquisti di beni	2.796,16	0,00	0,00	0,00	0,00	0,00	4.199,18
		0,00	B.2.A) Acquisti di servizi sanitari	3.714,69	0,00	0,00	0,00	0,00	0,00	0,00
		0,00	B.2.B) Acquisti di servizi non sanitari	373,77	0,00	0,00	0,00	0,00	0,00	0,00
		0,00	Costi del personale	0,00	0,00	0,00	0,00	0,00	0,00	0,00
		0,00	Altri costi dettagliare	3.916,20	0,00	0,00	0,00	0,00	0,00	0,00
		0,00	Totale	10.800,82	0,00	0,00	0,00	0,00	0,00	0,00
FINANZIAMENTO ATTIVITA' PROGETTO DA PFIZER(036DONAZ11)	2010 ed ante	20.000,00	B.1) Acquisti di beni	0,00	0,00	0,00	0,00	0,00	0,00	11.266,51
		0,00	B.2.A) Acquisti di servizi sanitari	399,49	0,00	0,00	0,00	0,00	0,00	0,00
		0,00	B.2.B) Acquisti di servizi non sanitari	7.848,65	0,00	0,00	0,00	0,00	0,00	0,00
		0,00	Costi del personale	0,00	0,00	0,00	0,00	0,00	0,00	0,00
		0,00	Altri costi dettagliare	485,35	0,00	0,00	0,00	0,00	0,00	0,00
		0,00	Totale	8.733,49	0,00	0,00	0,00	0,00	0,00	0,00
ACCENTAZIONE CONTRIBUTO LIBERALE DA PARTE DELLA DITTA SCHRERING PLOUGH(038SCREPAL)ok	2010 ed ante	4.000,00	B.1) Acquisti di beni	0,00	0,00	0,00	0,00	0,00	0,00	900,00
		0,00	B.2.A) Acquisti di servizi sanitari	0,00	0,00	0,00	0,00	0,00	0,00	0,00
		0,00	B.2.B) Acquisti di servizi non sanitari	3.100,00	0,00	0,00	0,00	0,00	0,00	0,00
		0,00	Costi del personale	0,00	0,00	0,00	0,00	0,00	0,00	0,00
		0,00	Altri costi dettagliare	0,00	0,00	0,00	0,00	0,00	0,00	0,00
		0,00	Totale	3.100,00	0,00	0,00	0,00	0,00	0,00	0,00
DONAZIONE PER U. O. CURE PRIMARIE	2013	2.500,00	B.1) Acquisti di beni	0,00	0,00	0,00	0,00	0,00	0,00	1.280,00
		0,00	B.2.A) Acquisti di servizi sanitari	0,00	0,00	0,00	0,00	0,00	0,00	0,00
		0,00	B.2.B) Acquisti di servizi non sanitari	1.220,00	0,00	0,00	0,00	0,00	0,00	0,00
		0,00	Costi del personale	0,00	0,00	0,00	0,00	0,00	0,00	0,00
		0,00	Altri costi dettagliare	0,00	0,00	0,00	0,00	0,00	0,00	0,00
		0,00	Totale	1.220,00	0,00	0,00	0,00	0,00	0,00	0,00
DONAZIONE PER BORSA DI STUDIO PER U.O. CARDIOLOGIA	2014	6.697,95	B.1) Acquisti di beni	0,00	0,00	0,00	0,00	0,00	0,00	5.595,45
		0,00	B.2.A) Acquisti di servizi sanitari	0,00	0,00	0,00	0,00	0,00	0,00	0,00
		0,00	B.2.B) Acquisti di servizi non sanitari	1.102,50	0,00	0,00	0,00	0,00	0,00	0,00
		0,00	Costi del personale	0,00	0,00	0,00	0,00	0,00	0,00	0,00
		0,00	Altri costi dettagliare	0,00	0,00	0,00	0,00	0,00	0,00	0,00
		0,00	Totale	1.102,50	0,00	0,00	0,00	0,00	0,00	0,00
ACCETTAZIONE FINANIZAMNETO PER INTERVENTI A SOSTEGNO PSICOLOGICO AI PAZIENTI ONCOLOGICI E AI LORO FAMILIARI (104ONCOPSI)	2015	4.500,00	B.1) Acquisti di beni	0,00	0,00	0,00	0,00	0,00	0,00	427,90
		0,00	B.2.A) Acquisti di servizi sanitari	0,00	0,00	0,00	0,00	0,00	0,00	0,00
		0,00	B.2.B) Acquisti di servizi non sanitari	0,00	0,00	0,00	0,00	0,00	0,00	0,00
		0,00	Costi del personale	0,00	0,00	0,00	0,00	0,00	0,00	0,00
		0,00	Altri costi dettagliare	4.072,10	0,00	0,00	0,00	0,00	0,00	0,00
		0,00	Totale	4.072,10	0,00	0,00	0,00	0,00	0,00	0,00
STUMENTO ORGANIZZATIVO TORRE DI CONTROLLO PER L'UNITA' ORGANIZZATIVA DI DEGENZA DEL DIPARTIMENTO CHIRURGICA(127CATTO15)	2015	5.000,00	B.1) Acquisti di beni	0,00	0,00	0,00	0,00	0,00	0,00	5.000,00
		0,00	B.2.A) Acquisti di servizi sanitari	0,00	0,00	0,00	0,00	0,00	0,00	0,00

(Continua)

			UTILIZZI - COSTI						
		ASSEGNAZIONE INIZIALE CONTRIBUTO		IMPORTO					
DETTAGLIO QUOTE INUTILIZZATE CONTRIBUTI	Esercizio	Importo contributo	Tipologia	Esercizio 2020 e precedenti	Esercizio 2021	Esercizio 2022	Esercizio 2023	Esercizio 2024	FONDO AL 31.12.2024
		0,00	B.2.B) Acquisti di servizi non sanitari	0,00	0,00	0,00	0,00	0,00	0,00
		0,00	Costi del personale	0,00	0,00	0,00	0,00	0,00	0,00
		0,00	Altri costi dettagliare	0,00	0,00	0,00	0,00	0,00	0,00
		0,00	Totale	0,00	0,00	0,00	0,00	0,00	0,00
CASA SAN GIUSEPPE - RIMBORSO PRESTAZIONI RESIDENZIALI 2017/2019	2015	379.559,79	B.1) Acquisti di beni	0,00	0,00	0,00	0,00	0,00	309.735,64
		0,00	B.2.A) Acquisti di servizi sanitari	0,00	0,00	0,00	0,00	0,00	0,00
		0,00	B.2.B) Acquisti di servizi non sanitari	0,00	0,00	0,00	0,00	0,00	0,00
		0,00	Costi del personale	5.277,92	0,00	0,00	0,00	0,00	0,00
		0,00	Altri costi dettagliare	567,67	0,00	63.978,56	0,00	0,00	0,00
		0,00	Totale	5.845,59	0,00	63.978,56	0,00	0,00	0,00
DONAZIONE SERT VERONA CODICE CONTO CONTRIBUTI DA ENTI PRIVATI VINCOLATI (PROGETTO DA CODIFICARE)	2016	200,00	B.1) Acquisti di beni	0,00	0,00	0,00	0,00	0,00	200,00
		0,00	B.2.A) Acquisti di servizi sanitari	0,00	0,00	0,00	0,00	0,00	0,00
		0,00	B.2.B) Acquisti di servizi non sanitari	0,00	0,00	0,00	0,00	0,00	0,00
		0,00	Costi del personale	0,00	0,00	0,00	0,00	0,00	0,00
		0,00	Altri costi dettagliare	0,00	0,00	0,00	0,00	0,00	0,00
		0,00	Totale	0,00	0,00	0,00	0,00	0,00	0,00
		0,00	B.1) Acquisti di beni	0,00	0,00	0,00	0,00	0,00	0,00
		0,00	B.2.A) Acquisti di servizi sanitari	0,00	0,00	0,00	0,00	0,00	0,00
		0,00	B.2.B) Acquisti di servizi non sanitari	0,00	0,00	0,00	0,00	0,00	0,00
		0,00	Costi del personale	0,00	0,00	0,00	0,00	0,00	0,00
		0,00	Altri costi dettagliare	0,00	0,00	0,00	0,00	0,00	0,00
		0,00	Totale	0,00	0,00	0,00	0,00	0,00	0,00
DONAZIONE PER ACQUISTO ECOCARDIOGRAFO PER CURE PRIMARIE	2016	5.000,00	B.1) Acquisti di beni	0,00	0,00	0,00	0,00	0,00	1.706,00
		0,00	B.2.A) Acquisti di servizi sanitari	0,00	0,00	0,00	0,00	0,00	0,00
		0,00	B.2.B) Acquisti di servizi non sanitari	0,00	0,00	0,00	0,00	0,00	0,00
		0,00	Costi del personale	0,00	0,00	0,00	0,00	0,00	0,00
		0,00	Altri costi dettagliare	3.294,00	0,00	0,00	0,00	0,00	0,00
		0,00	Totale	3.294,00	0,00	0,00	0,00	0,00	0,00
DONAZIONE OSTETRICIA E GINECOLOGIA DA PRIVATO	2016	1.500,00	B.1) Acquisti di beni	0,00	0,00	0,00	0,00	0,00	1.500,00
		0,00	B.2.A) Acquisti di servizi sanitari	0,00	0,00	0,00	0,00	0,00	0,00
		0,00	B.2.B) Acquisti di servizi non sanitari	0,00	0,00	0,00	0,00	0,00	0,00
		0,00	Costi del personale	0,00	0,00	0,00	0,00	0,00	0,00
		0,00	Altri costi dettagliare	0,00	0,00	0,00	0,00	0,00	0,00
		0,00	Totale	0,00	0,00	0,00	0,00	0,00	0,00
Coordinamento Ospedaliero Trapianti (COT). Adesione "Progetto Girasol" della Fondazione Banca degli occhi del veneto(112GIRASOLI)	2016	3.346,39	B.1) Acquisti di beni	2.791,36	0,00	0,00	0,00	0,00	555,03
		0,00	B.2.A) Acquisti di servizi sanitari	0,00	0,00	0,00	0,00	0,00	0,00
		0,00	B.2.B) Acquisti di servizi non sanitari	0,00	0,00	0,00	0,00	0,00	0,00
		0,00	Costi del personale	0,00	0,00	0,00	0,00	0,00	0,00
		0,00	Altri costi dettagliare	0,00	0,00	0,00	0,00	0,00	0,00
		0,00	Totale	2.791,36	0,00	0,00	0,00	0,00	0,00
PROGETTO GIRASOLE - FONDAZIONE BANCA DEGLI OCCHI	2017	3.220,00	B.1) Acquisti di beni	0,00	0,00	0,00	0,00	0,00	231,61
		0,00	B.2.A) Acquisti di servizi sanitari	0,00	0,00	0,00	0,00	0,00	0,00
		0,00	B.2.B) Acquisti di servizi non sanitari	0,00	0,00	0,00	0,00	0,00	0,00
		0,00	Costi del personale	0,00	0,00	0,00	0,00	0,00	0,00
		0,00	Altri costi dettagliare	2.988,39	0,00	0,00	0,00	0,00	0,00
		0,00	Totale	2.988,39	0,00	0,00	0,00	0,00	0,00
GILEAD SCIENCES SRL 050CHEMSEX MALENA	2018	20.000,00	B.1) Acquisti di beni	0,00	0,00	0,00	0,00	0,00	2.780,01
		0,00	B.2.A) Acquisti di servizi sanitari	0,00	0,00	0,00	0,00	0,00	0,00
		0,00	B.2.B) Acquisti di servizi non sanitari	0,00	1.220,00	0,00	0,00	0,00	0,00
		0,00	Costi del personale	0,00	0,00	0,00	0,00	0,00	0,00
		0,00	Altri costi dettagliare	15.999,99	0,00	0,00	0,00	0,00	0,00
		0,00	Totale	15.999,99	1.220,00	0,00	0,00	0,00	0,00
ATTI LIBERALITA' 2018	2018	10.800,00	B.1) Acquisti di beni	0,00	0,00	0,00	0,00	0,00	800,00
		0,00	B.2.A) Acquisti di servizi sanitari	0,00	0,00	0,00	0,00	0,00	0,00

(Continua)

			UTILIZZI - COSTI						
			ASSEGNAZIONE INIZIALE CONTRIBUTO	IMPORTO					
DETTAGLIO QUOTE INUTILIZZATE CONTRIBUTI	Esercizio	Importo contributo	Tipologia	Esercizio 2020 e precedenti	Esercizio 2021	Esercizio 2022	Esercizio 2023	Esercizio 2024	FONDO AL 31.12.2024
		0,00	B.2 B) Acquisti di servizi non sanitari	0,00	0,00	0,00	0,00	0,00	0,00
		0,00	Costi del personale	10.000,00	0,00	0,00	0,00	0,00	0,00
		0,00	Altri costi dettagliare	0,00	0,00	0,00	0,00	0,00	0,00
		0,00	Totale	10.000,00	0,00	0,00	0,00	0,00	0,00
FONDAZIONE I GIRASOLI - BANCA DEGLI OCCHI	2019	4.015,00	B.1) Acquisti di beni	0,00	0,00	0,00	0,00	0,00	1.887,42
		0,00	B.2 A) Acquisti di servizi sanitari	0,00	0,00	0,00	0,00	0,00	0,00
		0,00	B.2 B) Acquisti di servizi non sanitari	0,00	0,00	0,00	0,00	0,00	0,00
		0,00	Costi del personale	0,00	0,00	0,00	0,00	0,00	0,00
		0,00	Altri costi dettagliare	2.127,58	0,00	0,00	0,00	0,00	0,00
		0,00	Totale	2.127,58	0,00	0,00	0,00	0,00	0,00
ITALPHARMA PROV V 27149 CENTRO OSTEOPOROSI	2019	3.000,00	B.1) Acquisti di beni	0,00	0,00	0,00	0,00	0,00	0,00
		0,00	B.2 A) Acquisti di servizi sanitari	0,00	0,00	0,00	0,00	3.000,00	0,00
		0,00	B.2 B) Acquisti di servizi non sanitari	0,00	0,00	0,00	0,00	0,00	0,00
		0,00	Costi del personale	0,00	0,00	0,00	0,00	0,00	0,00
		0,00	Altri costi dettagliare	0,00	0,00	0,00	0,00	0,00	0,00
		0,00	Totale	0,00	0,00	0,00	0,00	3.000,00	0,00
Fondazione Cariverona progetto 089 riab percorso di rete riabilitativo sul territorio	2019	232.000,00	B.1) Acquisti di beni	0,00	6.018,05	1.910,52	0,00	0,00	0,00
		0,00	B.2 A) Acquisti di servizi sanitari	0,00	0,00	0,00	0,00	0,00	0,00
		0,00	B.2 B) Acquisti di servizi non sanitari	0,00	56.000,02	0,00	0,00	0,00	0,00
		0,00	Costi del personale	0,00	0,00	0,00	0,00	0,00	0,00
		0,00	chiusura credito+	145.604,56	16.448,88	3.579,48	0,00	2.438,49	0,00
		0,00	Totale	145.604,56	78.466,95	5.490,00	0,00	2.438,49	0,00
PROVV 26460 MELETTI PATRIZIA	2019	1.073,60	B.1) Acquisti di beni	0,00	0,00	0,00	0,00	0,00	1.073,60
		0,00	B.2 A) Acquisti di servizi sanitari	0,00	0,00	0,00	0,00	0,00	0,00
		0,00	B.2 B) Acquisti di servizi non sanitari	0,00	0,00	0,00	0,00	0,00	0,00
		0,00	Costi del personale	0,00	0,00	0,00	0,00	0,00	0,00
		0,00	Altri costi dettagliare	0,00	0,00	0,00	0,00	0,00	0,00
		0,00	Totale	0,00	0,00	0,00	0,00	0,00	0,00
GIRASOLI AREA BUSSOLENGO		1.500,00	B.1) Acquisti di beni	0,00	0,00	0,00	0,00	0,00	1.500,00
		0,00	B.2 A) Acquisti di servizi sanitari	0,00	0,00	0,00	0,00	0,00	0,00
		0,00	B.2 B) Acquisti di servizi non sanitari	0,00	0,00	0,00	0,00	0,00	0,00
		0,00	Costi del personale	0,00	0,00	0,00	0,00	0,00	0,00
		0,00	Altri costi dettagliare	0,00	0,00	0,00	0,00	0,00	0,00
		0,00	Totale	0,00	0,00	0,00	0,00	0,00	0,00
CONTRIBUTO TESORERIA ANNI PRECEDENTI BPBORSESTUDIO		3.095.696,86	B.1) Acquisti di beni	16.992,16	0,00	0,00	0,00	0,00	1.452.673,02
		0,00	B.2 A) Acquisti di servizi sanitari	318.840,11	3.810,63	7.359,89	0,00	25.000,00	0,00
		0,00	B.2 B) Acquisti di servizi non sanitari	607.825,76	0,00	0,00	0,00	0,00	0,00
		0,00	Costi del personale	338.947,84	0,00	0,00	0,00	0,00	0,00
		0,00	Altri costi dettagliare	324.247,45	0,00	0,00	0,00	0,00	0,00
		0,00	Totale	1.606.853,32	3.810,63	7.359,89	0,00	25.000,00	0,00
DET 2250/20 ONCOLOGIA SANBO ADS SIASP		7.000,00	B.1) Acquisti di beni	0,00	0,00	0,00	0,00	0,00	2.704,01
		0,00	B.2 A) Acquisti di servizi sanitari	0,00	0,00	4.295,99	0,00	0,00	0,00
		0,00	B.2 B) Acquisti di servizi non sanitari	0,00	0,00	0,00	0,00	0,00	0,00
		0,00	Costi del personale	0,00	0,00	0,00	0,00	0,00	0,00
		0,00	Altri costi dettagliare	0,00	0,00	0,00	0,00	0,00	0,00
		0,00	Totale	0,00	0,00	4.295,99	0,00	0,00	0,00
COMMESSA DONAZZEG - VARI PRIVATI COVID		201.451,16	B.1) Acquisti di beni	199.751,83	0,00	0,00	0,00	0,00	1.699,33
		0,00	B.2 A) Acquisti di servizi sanitari	0,00	0,00	0,00	0,00	0,00	0,00
		0,00	B.2 B) Acquisti di servizi non sanitari	0,00	0,00	0,00	0,00	0,00	0,00
		0,00	Costi del personale	0,00	0,00	0,00	0,00	0,00	0,00
		0,00	Altri costi dettagliare	0,00	0,00	0,00	0,00	0,00	0,00
		0,00	Totale	199.751,83	0,00	0,00	0,00	0,00	0,00
COMMESSA OSPEDALI COVID - DONAZIONE FRANKE E AUTOSTRADE		28.000,00	B.1) Acquisti di beni	0,00	0,00	0,00	0,00	0,00	4,37
		0,00	B.2 A) Acquisti di servizi sanitari	0,00	0,00	0,00	0,00	0,00	0,00
		0,00	B.2 B) Acquisti di servizi non sanitari	0,00	0,00	0,00	0,00	0,00	0,00

(Continua)

			UTILIZZI - COSTI						
		ASSEGNAZIONE INIZIALE CONTRIBUTO		IMPORTO					
DETTAGLIO QUOTE INUTILIZZATE CONTRIBUTI	Esercizio	Importo contributo	Tipologia	Esercizio 2020 e precedenti	Esercizio 2021	Esercizio 2022	Esercizio 2023	Esercizio 2024	FONDO AL 31.12.2024
		0,00	Costi del personale	0,00	0,00	0,00	0,00	0,00	0,00
		0,00	Altri costi dettagliare	0,00	0,00	12.138,00	15.857,63	0,00	0,00
		0,00	Totale	0,00	0,00	12.138,00	15.857,63	0,00	0,00
ACCETTAZIONE DONAZIONE PEDROLLO PER PROGETTO "L'ASCOLTO SI FA VOCE. UNA RADIO PER L'AUTISMO"(033ascolto)	2016	5.000,00	B.1) Acquisti di beni	3.534,38	0,00	0,00	0,00	0,00	1.465,62
		0,00	B.2 A) Acquisti di servizi sanitari	0,00	0,00	0,00	0,00	0,00	0,00
		0,00	B.2 B) Acquisti di servizi non sanitari	0,00	0,00	0,00	0,00	0,00	0,00
		0,00	Costi del personale	0,00	0,00	0,00	0,00	0,00	0,00
		0,00	Altri costi dettagliare	0,00	0,00	0,00	0,00	0,00	0,00
		0,00	Totale	3.534,38	0,00	0,00	0,00	0,00	0,00
FONDAZIONE CARIVERONA PROGETTO "SOSTEGNO ALLA CAMPAGNA VACCINALE DA COVID"	2021	30.000,00	B.1) Acquisti di beni	0,00	0,00	0,00	0,00	0,00	5.302,42
		0,00	B.2 A) Acquisti di servizi sanitari	0,00	0,00	5.757,00	0,00	0,00	0,00
		0,00	B.2 B) Acquisti di servizi non sanitari	0,00	8.065,50	0,00	10.875,08	0,00	0,00
		0,00	Costi del personale	0,00	0,00	0,00	0,00	0,00	0,00
		0,00	Altri costi dettagliare	0,00	0,00	0,00	0,00	0,00	0,00
		0,00	Totale	0,00	8.065,50	5.757,00	10.875,08	0,00	0,00
DONAZIONE PER ATTIVITA' DI RICERCA PRESSO L'AMBULATORIO DI OSPTEOPOROSI DEL DISTRETTO 1 084D1OSTEOP	2021	3.000,00	B.1) Acquisti di beni	0,00	0,00	0,00	0,00	0,00	2,72
		0,00	B.2 A) Acquisti di servizi sanitari	0,00	0,00	0,00	0,00	2.997,28	0,00
		0,00	B.2 B) Acquisti di servizi non sanitari	0,00	0,00	0,00	0,00	0,00	0,00
		0,00	Costi del personale	0,00	0,00	0,00	0,00	0,00	0,00
		0,00	Altri costi dettagliare	0,00	0,00	0,00	0,00	0,00	0,00
		0,00	Totale	0,00	0,00	0,00	0,00	2.997,28	0,00
IL SORRISO DI BEATRICE DONAZIONE PER ATTIVITA' GENETISTA PRESSO ONCOLOGIA DI SAN BONIFACIO	2021	5.500,00	B.1) Acquisti di beni	0,00	0,00	0,00	0,00	0,00	5.500,00
		0,00	B.2 A) Acquisti di servizi sanitari	0,00	0,00	0,00	0,00	0,00	0,00
		0,00	B.2 B) Acquisti di servizi non sanitari	0,00	0,00	0,00	0,00	0,00	0,00
		0,00	Costi del personale	0,00	0,00	0,00	0,00	0,00	0,00
		0,00	Altri costi dettagliare	0,00	0,00	0,00	0,00	0,00	0,00
		0,00	Totale	0,00	0,00	0,00	0,00	0,00	0,00
contributo da privato per uoc DIPENDENZE VERONA		400,00	B.1) Acquisti di beni	0,00	0,00	0,00	0,00	0,00	400,00
		0,00	B.2 A) Acquisti di servizi sanitari	0,00	0,00	0,00	0,00	0,00	0,00
		0,00	B.2 B) Acquisti di servizi non sanitari	0,00	0,00	0,00	0,00	0,00	0,00
		0,00	Costi del personale	0,00	0,00	0,00	0,00	0,00	0,00
		0,00	Altri costi dettagliare	0,00	0,00	0,00	0,00	0,00	0,00
		0,00	Totale	0,00	0,00	0,00	0,00	0,00	0,00
Donazione		400,00	B.1) Acquisti di beni	0,00	0,00	0,00	0,00	0,00	400,00
		0,00	B.2 A) Acquisti di servizi sanitari	0,00	0,00	0,00	0,00	0,00	0,00
		0,00	B.2 B) Acquisti di servizi non sanitari	0,00	0,00	0,00	0,00	0,00	0,00
		0,00	Costi del personale	0,00	0,00	0,00	0,00	0,00	0,00
		0,00	Altri costi dettagliare	0,00	0,00	0,00	0,00	0,00	0,00
		0,00	Totale	0,00	0,00	0,00	0,00	0,00	0,00
Donazione per Reparto di Pediatria Ospedale di Legnago - Paola Chiopris e Giorgio Carli		300,00	B.1) Acquisti di beni	0,00	0,00	0,00	0,00	0,00	300,00
		0,00	B.2 A) Acquisti di servizi sanitari	0,00	0,00	0,00	0,00	0,00	0,00
		0,00	B.2 B) Acquisti di servizi non sanitari	0,00	0,00	0,00	0,00	0,00	0,00
		0,00	Costi del personale	0,00	0,00	0,00	0,00	0,00	0,00
		0,00	Altri costi dettagliare	0,00	0,00	0,00	0,00	0,00	0,00
		0,00	Totale	0,00	0,00	0,00	0,00	0,00	0,00
DONAZIONE PER RAPARTO CARDIOLOGIA OSPEDALE DI LEGNAGO - DE GANI PAOLO		800,00	B.1) Acquisti di beni	0,00	0,00	0,00	0,00	0,00	800,00
		0,00	B.2 A) Acquisti di servizi sanitari	0,00	0,00	0,00	0,00	0,00	0,00
		0,00	B.2 B) Acquisti di servizi non sanitari	0,00	0,00	0,00	0,00	0,00	0,00
		0,00	Costi del personale	0,00	0,00	0,00	0,00	0,00	0,00
		0,00	Altri costi dettagliare	0,00	0,00	0,00	0,00	0,00	0,00
		0,00	Totale	0,00	0,00	0,00	0,00	0,00	0,00
DONAZIONE DIPENDENTI BONFERRARI PER ADI DI LEGNAGO		200,00	B.1) Acquisti di beni	0,00	0,00	0,00	0,00	0,00	200,00
		0,00	B.2 A) Acquisti di servizi sanitari	0,00	0,00	0,00	0,00	0,00	0,00
		0,00	B.2 B) Acquisti di servizi non sanitari	0,00	0,00	0,00	0,00	0,00	0,00
		0,00	Costi del personale	0,00	0,00	0,00	0,00	0,00	0,00

(Continua)

			UTILIZZI - COSTI						
		ASSEGNAZIONE INIZIALE CONTRIBUTO	IMPORTO						
DETTAGLIO QUOTE INUTILIZZATE CONTRIBUTI	Esercizio	Importo contributo	Tipologia	Esercizio 2020 e precedenti	Esercizio 2021	Esercizio 2022	Esercizio 2023	Esercizio 2024	FONDO AL 31.12.2024
		0,00	Altri costi dettagliare	0,00	0,00	0,00	0,00	0,00	0,00
		0,00	Totale	0,00	0,00	0,00	0,00	0,00	0,00
DONAZIONE A.A. PER ADI DI LEGNAGO		200,00	B.1) Acquisti di beni	0,00	0,00	0,00	0,00	0,00	200,00
		0,00	B.2 A) Acquisti di servizi sanitari	0,00	0,00	0,00	0,00	0,00	0,00
		0,00	B.2 B) Acquisti di servizi non sanitari	0,00	0,00	0,00	0,00	0,00	0,00
		0,00	Costi del personale	0,00	0,00	0,00	0,00	0,00	0,00
		0,00	Altri costi dettagliare	0,00	0,00	0,00	0,00	0,00	0,00
		0,00	Totale	0,00	0,00	0,00	0,00	0,00	0,00
DELTAROMA DONAZIONE A FAVORE DEL REPARTO DI ONCOLOGIA	2021	2.500,00	B.1) Acquisti di beni	0,00	0,00	0,00	0,00	0,00	2.500,00
		0,00	B.2 A) Acquisti di servizi sanitari	0,00	0,00	0,00	0,00	0,00	0,00
		0,00	B.2 B) Acquisti di servizi non sanitari	0,00	0,00	0,00	0,00	0,00	0,00
		0,00	Costi del personale	0,00	0,00	0,00	0,00	0,00	0,00
		0,00	Altri costi dettagliare	0,00	0,00	0,00	0,00	0,00	0,00
		0,00	Totale	0,00	0,00	0,00	0,00	0,00	0,00
DONAZIONE SERT (10-SF2016-1) DETERMINA 1252/2022	2022	1.011,00	B.1) Acquisti di beni	0,00	0,00	0,00	0,00	0,00	27,15
		0,00	B.2 A) Acquisti di servizi sanitari	0,00	0,00	0,00	0,00	0,00	0,00
		0,00	B.2 B) Acquisti di servizi non sanitari	0,00	0,00	0,00	0,00	0,00	0,00
		0,00	Costi del personale	0,00	0,00	0,00	0,00	0,00	0,00
		0,00	Altri costi dettagliare	0,00	0,00	0,00	983,85	0,00	0,00
		0,00	Totale	0,00	0,00	0,00	983,85	0,00	0,00
		0,00	B.1) Acquisti di beni	0,00	0,00	0,00	0,00	0,00	0,00
		0,00	B.2 A) Acquisti di servizi sanitari	0,00	0,00	0,00	0,00	0,00	0,00
		0,00	B.2 B) Acquisti di servizi non sanitari	0,00	0,00	0,00	0,00	0,00	0,00
		0,00	Costi del personale	0,00	0,00	0,00	0,00	0,00	0,00
		0,00	Altri costi dettagliare	0,00	0,00	0,00	0,00	0,00	0,00
		0,00	Totale	0,00	0,00	0,00	0,00	0,00	0,00
DONAZIONE PEDIATRIA LEGNAGO DETERMINA 1998/2022	2022	250,00	B.1) Acquisti di beni	0,00	0,00	0,00	0,00	0,00	250,00
		0,00	B.2 A) Acquisti di servizi sanitari	0,00	0,00	0,00	0,00	0,00	0,00
		0,00	B.2 B) Acquisti di servizi non sanitari	0,00	0,00	0,00	0,00	0,00	0,00
		0,00	Costi del personale	0,00	0,00	0,00	0,00	0,00	0,00
		0,00	Altri costi dettagliare	0,00	0,00	0,00	0,00	0,00	0,00
		0,00	Totale	0,00	0,00	0,00	0,00	0,00	0,00
DONAZIONE ANESTESIA SAN BONIFACIO DETERMINA 2364/2022	2022	245,00	B.1) Acquisti di beni	0,00	0,00	0,00	0,00	0,00	245,00
		0,00	B.2 A) Acquisti di servizi sanitari	0,00	0,00	0,00	0,00	0,00	0,00
		0,00	B.2 B) Acquisti di servizi non sanitari	0,00	0,00	0,00	0,00	0,00	0,00
		0,00	Costi del personale	0,00	0,00	0,00	0,00	0,00	0,00
		0,00	Altri costi dettagliare	0,00	0,00	0,00	0,00	0,00	0,00
		0,00	Totale	0,00	0,00	0,00	0,00	0,00	0,00
CONTRIBUTO CUORE AMICO ALTRI ENTI	2022	1.110,00	B.1) Acquisti di beni	0,00	0,00	0,00	0,00	0,00	1.110,00
		0,00	B.2 A) Acquisti di servizi sanitari	0,00	0,00	0,00	0,00	0,00	0,00
		0,00	B.2 B) Acquisti di servizi non sanitari	0,00	0,00	0,00	0,00	0,00	0,00
		0,00	Costi del personale	0,00	0,00	0,00	0,00	0,00	0,00
		0,00	Altri costi dettagliare	0,00	0,00	0,00	0,00	0,00	0,00
		0,00	Totale	0,00	0,00	0,00	0,00	0,00	0,00
DONAZIONE PEDIATRIA LEGNAGO 2023	2023	1.450,00	B.1) Acquisti di beni	0,00	0,00	0,00	0,00	0,00	1.450,00
		0,00	B.2 A) Acquisti di servizi sanitari	0,00	0,00	0,00	0,00	0,00	0,00
		0,00	B.2 B) Acquisti di servizi non sanitari	0,00	0,00	0,00	0,00	0,00	0,00
		0,00	Costi del personale	0,00	0,00	0,00	0,00	0,00	0,00
		0,00	Altri costi dettagliare	0,00	0,00	0,00	0,00	0,00	0,00
		0,00	Totale	0,00	0,00	0,00	0,00	0,00	0,00
DONAZIONE BREAST UNIT MARZANA	2023	2.000,00	B.1) Acquisti di beni	0,00	0,00	0,00	0,00	0,00	2.000,00
		0,00	B.2 A) Acquisti di servizi sanitari	0,00	0,00	0,00	0,00	0,00	0,00
		0,00	B.2 B) Acquisti di servizi non sanitari	0,00	0,00	0,00	0,00	0,00	0,00
		0,00	Costi del personale	0,00	0,00	0,00	0,00	0,00	0,00
		0,00	Altri costi dettagliare	0,00	0,00	0,00	0,00	0,00	0,00

(Continua)

			UTILIZZI - COSTI						
			ASSEGNAZIONE INIZIALE CONTRIBUTO	IMPORTO					
DETTAGLIO QUOTE INUTILIZZATE CONTRIBUTI	Esercizio	Importo contributo	Tipologia	Esercizio 2020 e precedenti	Esercizio 2021	Esercizio 2022	Esercizio 2023	Esercizio 2024	FONDO AL 31.12.2024
		0,00	Totale	0,00	0,00	0,00	0,00	0,00	0,00
DONAZIONE CURE PALLIATIVE D1	2023	4.117,00	B.1) Acquisti di beni	0,00	0,00	0,00	0,00	0,00	2.443,34
		0,00	B.2 A) Acquisti di servizi sanitari	0,00	0,00	0,00	0,00	0,00	0,00
		0,00	B.2 B) Acquisti di servizi non sanitari	0,00	0,00	0,00	0,00	1.542,59	0,00
		0,00	Costi del personale	0,00	0,00	0,00	0,00	0,00	0,00
		0,00	Altri costi dettagliare	0,00	0,00	0,00	0,00	131,07	0,00
		0,00	Totale	0,00	0,00	0,00	0,00	1.673,66	0,00
DONAZIONE ONCOLOGIA LEGNAGO	2023	200,00	B.1) Acquisti di beni	0,00	0,00	0,00	0,00	0,00	200,00
		0,00	B.2 A) Acquisti di servizi sanitari	0,00	0,00	0,00	0,00	0,00	0,00
		0,00	B.2 B) Acquisti di servizi non sanitari	0,00	0,00	0,00	0,00	0,00	0,00
		0,00	Costi del personale	0,00	0,00	0,00	0,00	0,00	0,00
		0,00	Altri costi dettagliare	0,00	0,00	0,00	0,00	0,00	0,00
		0,00	Totale	0,00	0,00	0,00	0,00	0,00	0,00
DONAZIONE HOSPICE MARZANA	2023	100,00	B.1) Acquisti di beni	0,00	0,00	0,00	0,00	0,00	100,00
		0,00	B.2 A) Acquisti di servizi sanitari	0,00	0,00	0,00	0,00	0,00	0,00
		0,00	B.2 B) Acquisti di servizi non sanitari	0,00	0,00	0,00	0,00	0,00	0,00
		0,00	Costi del personale	0,00	0,00	0,00	0,00	0,00	0,00
		0,00	Altri costi dettagliare	0,00	0,00	0,00	0,00	0,00	0,00
		0,00	Totale	0,00	0,00	0,00	0,00	0,00	0,00
DONAZIONE ADI DISTRETTO 2	2023	200,00	B.1) Acquisti di beni	0,00	0,00	0,00	0,00	0,00	200,00
		0,00	B.2 A) Acquisti di servizi sanitari	0,00	0,00	0,00	0,00	0,00	0,00
		0,00	B.2 B) Acquisti di servizi non sanitari	0,00	0,00	0,00	0,00	0,00	0,00
		0,00	Costi del personale	0,00	0,00	0,00	0,00	0,00	0,00
		0,00	Altri costi dettagliare	0,00	0,00	0,00	0,00	0,00	0,00
		0,00	Totale	0,00	0,00	0,00	0,00	0,00	0,00
DONAZIONE GENERICA	2023	200,00	B.1) Acquisti di beni	0,00	0,00	0,00	0,00	0,00	200,00
		0,00	B.2 A) Acquisti di servizi sanitari	0,00	0,00	0,00	0,00	0,00	0,00
		0,00	B.2 B) Acquisti di servizi non sanitari	0,00	0,00	0,00	0,00	0,00	0,00
		0,00	Costi del personale	0,00	0,00	0,00	0,00	0,00	0,00
		0,00	Altri costi dettagliare	0,00	0,00	0,00	0,00	0,00	0,00
		0,00	Totale	0,00	0,00	0,00	0,00	0,00	0,00
DONAZIONE PSICHIATRIA 1	2023	750,00	B.1) Acquisti di beni	0,00	0,00	0,00	0,00	0,00	750,00
		0,00	B.2 A) Acquisti di servizi sanitari	0,00	0,00	0,00	0,00	0,00	0,00
		0,00	B.2 B) Acquisti di servizi non sanitari	0,00	0,00	0,00	0,00	0,00	0,00
		0,00	Costi del personale	0,00	0,00	0,00	0,00	0,00	0,00
		0,00	Altri costi dettagliare	0,00	0,00	0,00	0,00	0,00	0,00
		0,00	Totale	0,00	0,00	0,00	0,00	0,00	0,00
DONAZIONA ASS. QUINTA PARETE	2023	2.500,00	B.1) Acquisti di beni	0,00	0,00	0,00	0,00	0,00	2.500,00
		0,00	B.2 A) Acquisti di servizi sanitari	0,00	0,00	0,00	0,00	0,00	0,00
		0,00	B.2 B) Acquisti di servizi non sanitari	0,00	0,00	0,00	0,00	0,00	0,00
		0,00	Costi del personale	0,00	0,00	0,00	0,00	0,00	0,00
		0,00	Altri costi dettagliare	0,00	0,00	0,00	0,00	0,00	0,00
		0,00	Totale	0,00	0,00	0,00	0,00	0,00	0,00
EREDITA ZANETTI	2023	50.000,00	B.1) Acquisti di beni	0,00	0,00	0,00	0,00	0,00	43.697,79
		0,00	B.2 A) Acquisti di servizi sanitari	0,00	0,00	0,00	0,00	0,00	0,00
		0,00	B.2 B) Acquisti di servizi non sanitari	0,00	0,00	0,00	6.302,21	0,00	0,00
		0,00	Costi del personale	0,00	0,00	0,00	0,00	0,00	0,00
		0,00	Altri costi dettagliare	0,00	0,00	0,00	0,00	0,00	0,00
		0,00	Totale	0,00	0,00	0,00	6.302,21	0,00	0,00
143SCREENDON DETERMINA	2023	500,00	B.1) Acquisti di beni	0,00	0,00	0,00	0,00	0,00	492,73
		0,00	B.2 A) Acquisti di servizi sanitari	0,00	0,00	0,00	0,00	0,00	0,00
		0,00	B.2 B) Acquisti di servizi non sanitari	0,00	0,00	0,00	0,00	0,00	0,00
		0,00	Costi del personale	0,00	0,00	0,00	7,27	0,00	0,00
		0,00	Altri costi dettagliare	0,00	0,00	0,00	0,00	0,00	0,00
		0,00	Totale	0,00	0,00	0,00	7,27	0,00	0,00

(Continua)

			UTILIZZI - COSTI						
		ASSEGNAZIONE INIZIALE CONTRIBUTO		IMPORTO					
DETTAGLIO QUOTE INUTILIZZATE CONTRIBUTI	Esercizio	Importo contributo	Tipologia	Esercizio 2020 e precedenti	Esercizio 2021	Esercizio 2022	Esercizio 2023	Esercizio 2024	FONDO AL 31.12.2024
CUORE AMICO	2023	2.220,00	B.1) Acquisti di beni	0,00	0,00	0,00	0,00	0,00	2.220,00
		0,00	B.2 A) Acquisti di servizi sanitari	0,00	0,00	0,00	0,00	0,00	0,00
		0,00	B.2 B) Acquisti di servizi non sanitari	0,00	0,00	0,00	0,00	0,00	0,00
		0,00	Costi del personale	0,00	0,00	0,00	0,00	0,00	0,00
		0,00	Altri costi dettagliare	0,00	0,00	0,00	0,00	0,00	0,00
		0,00	Totale	0,00	0,00	0,00	0,00	0,00	0,00
153don23	2023	3.500,00	B.1) Acquisti di beni	0,00	0,00	0,00	0,00	0,00	2.336,00
		0,00	B.2 A) Acquisti di servizi sanitari	0,00	0,00	0,00	0,00	891,51	0,00
		0,00	B.2 B) Acquisti di servizi non sanitari	0,00	0,00	0,00	272,49	0,00	0,00
		0,00	Costi del personale	0,00	0,00	0,00	0,00	0,00	0,00
		0,00	Altri costi dettagliare	0,00	0,00	0,00	0,00	0,00	0,00
		0,00	Totale	0,00	0,00	0,00	272,49	891,51	0,00
DONAZIONE DETERMINA 235/2024 - CURE PALLIATIVE PEDIATRICHE	2024	1.000,00	B.1) Acquisti di beni	0,00	0,00	0,00	0,00	0,00	1.000,00
		0,00	B.2 A) Acquisti di servizi sanitari	0,00	0,00	0,00	0,00	0,00	0,00
		0,00	B.2 B) Acquisti di servizi non sanitari	0,00	0,00	0,00	0,00	0,00	0,00
		0,00	Costi del personale	0,00	0,00	0,00	0,00	0,00	0,00
		0,00	Altri costi dettagliare	0,00	0,00	0,00	0,00	0,00	0,00
		0,00	Totale	0,00	0,00	0,00	0,00	0,00	0,00
DONAZIONE DETERMINA 156/2024 - CURE PALLIATIVE - 136DONAZ24	2024	805,42	B.1) Acquisti di beni	0,00	0,00	0,00	0,00	0,00	159,46
		0,00	B.2 A) Acquisti di servizi sanitari	0,00	0,00	0,00	0,00	0,00	0,00
		0,00	B.2 B) Acquisti di servizi non sanitari	0,00	0,00	0,00	0,00	645,96	0,00
		0,00	Costi del personale	0,00	0,00	0,00	0,00	0,00	0,00
		0,00	Altri costi dettagliare	0,00	0,00	0,00	0,00	0,00	0,00
		0,00	Totale	0,00	0,00	0,00	0,00	645,96	0,00
DONAZIONE DETERMINA 570/2024 084D1OSTEOP	2024	3.000,00	B.1) Acquisti di beni	0,00	0,00	0,00	0,00	0,00	3.000,00
		0,00	B.2 A) Acquisti di servizi sanitari	0,00	0,00	0,00	0,00	0,00	0,00
		0,00	B.2 B) Acquisti di servizi non sanitari	0,00	0,00	0,00	0,00	0,00	0,00
		0,00	Costi del personale	0,00	0,00	0,00	0,00	0,00	0,00
		0,00	Altri costi dettagliare	0,00	0,00	0,00	0,00	0,00	0,00
		0,00	Totale	0,00	0,00	0,00	0,00	0,00	0,00
RETTIFICA RISERVA PAA100 - COMMESSA 107BREASTU2023 (RISERVE NEL 2023)	2024	25.620,00	B.1) Acquisti di beni	0,00	0,00	0,00	0,00	0,00	21.350,00
		0,00	B.2 A) Acquisti di servizi sanitari	0,00	0,00	0,00	0,00	4.270,00	0,00
		0,00	B.2 B) Acquisti di servizi non sanitari	0,00	0,00	0,00	0,00	0,00	0,00
		0,00	Costi del personale	0,00	0,00	0,00	0,00	0,00	0,00
		0,00	Altri costi dettagliare	0,00	0,00	0,00	0,00	0,00	0,00
		0,00	Totale	0,00	0,00	0,00	0,00	4.270,00	0,00
A/P 2233199286-06 EREDITA Z.G.	2024	42.835,16	B.1) Acquisti di beni	0,00	0,00	0,00	0,00	0,00	42.835,16
		0,00	B.2 A) Acquisti di servizi sanitari	0,00	0,00	0,00	0,00	0,00	0,00
		0,00	B.2 B) Acquisti di servizi non sanitari	0,00	0,00	0,00	0,00	0,00	0,00
		0,00	Costi del personale	0,00	0,00	0,00	0,00	0,00	0,00
		0,00	Altri costi dettagliare	0,00	0,00	0,00	0,00	0,00	0,00
		0,00	Totale	0,00	0,00	0,00	0,00	0,00	0,00
BONIFICO DEL 29/05/2024 EREDITA Z.G.	2024	69.887,36	B.1) Acquisti di beni	0,00	0,00	0,00	0,00	0,00	69.887,36
		0,00	B.2 A) Acquisti di servizi sanitari	0,00	0,00	0,00	0,00	0,00	0,00
		0,00	B.2 B) Acquisti di servizi non sanitari	0,00	0,00	0,00	0,00	0,00	0,00
		0,00	Costi del personale	0,00	0,00	0,00	0,00	0,00	0,00
		0,00	Altri costi dettagliare	0,00	0,00	0,00	0,00	0,00	0,00
		0,00	Totale	0,00	0,00	0,00	0,00	0,00	0,00
DONAZIONE DETERMINA 962/2024 BREAST UNIT	2024	41.046,49	B.1) Acquisti di beni	0,00	0,00	0,00	0,00	0,00	41.046,49
		0,00	B.2 A) Acquisti di servizi sanitari	0,00	0,00	0,00	0,00	0,00	0,00
		0,00	B.2 B) Acquisti di servizi non sanitari	0,00	0,00	0,00	0,00	0,00	0,00
		0,00	Costi del personale	0,00	0,00	0,00	0,00	0,00	0,00
		0,00	Altri costi dettagliare	0,00	0,00	0,00	0,00	0,00	0,00
		0,00	Totale	0,00	0,00	0,00	0,00	0,00	0,00
DONAZIONE DETERMINA 2536/2024 BREAST UNIT	2024	2.000,00	B.1) Acquisti di beni	0,00	0,00	0,00	0,00	0,00	2.000,00

(Continua)

			UTILIZZI - COSTI						
		ASSEGNAZIONE INIZIALE CONTRIBUTO		IMPORTO					
DETTAGLIO QUOTE INUTILIZZATE CONTRIBUTI	Esercizio	Importo contributo	Tipologia	Esercizio 2020 e precedenti	Esercizio 2021	Esercizio 2022	Esercizio 2023	Esercizio 2024	FONDO AL 31.12.2024
		0,00	B.2.A) Acquisti di servizi sanitari	0,00	0,00	0,00	0,00	0,00	0,00
		0,00	B.2.B) Acquisti di servizi non sanitari	0,00	0,00	0,00	0,00	0,00	0,00
		0,00	Costi del personale	0,00	0,00	0,00	0,00	0,00	0,00
		0,00	Altri costi dettagliare	0,00	0,00	0,00	0,00	0,00	0,00
		0,00	Totale	0,00	0,00	0,00	0,00	0,00	0,00
DONAZIONE DETERMINA 2538/2024 DISTRETTO 1 ADI	2024	3.760,00	B.1) Acquisti di beni	0,00	0,00	0,00	0,00	0,00	3.760,00
		0,00	B.2.A) Acquisti di servizi sanitari	0,00	0,00	0,00	0,00	0,00	0,00
		0,00	B.2.B) Acquisti di servizi non sanitari	0,00	0,00	0,00	0,00	0,00	0,00
		0,00	Costi del personale	0,00	0,00	0,00	0,00	0,00	0,00
		0,00	Altri costi dettagliare	0,00	0,00	0,00	0,00	0,00	0,00
		0,00	Totale	0,00	0,00	0,00	0,00	0,00	0,00
DONAZIONE DET 1942 DEL 01/10/2024	2024	100,00	B.1) Acquisti di beni	0,00	0,00	0,00	0,00	0,00	100,00
		0,00	B.2.A) Acquisti di servizi sanitari	0,00	0,00	0,00	0,00	0,00	0,00
		0,00	B.2.B) Acquisti di servizi non sanitari	0,00	0,00	0,00	0,00	0,00	0,00
		0,00	Costi del personale	0,00	0,00	0,00	0,00	0,00	0,00
		0,00	Altri costi dettagliare	0,00	0,00	0,00	0,00	0,00	0,00
		0,00	Totale	0,00	0,00	0,00	0,00	0,00	0,00
CONTRIBUTO PAD CUORE AMICO 2024	2024	1.000,00	B.1) Acquisti di beni	0,00	0,00	0,00	0,00	0,00	1.000,00
		0,00	B.2.A) Acquisti di servizi sanitari	0,00	0,00	0,00	0,00	0,00	0,00
		0,00	B.2.B) Acquisti di servizi non sanitari	0,00	0,00	0,00	0,00	0,00	0,00
		0,00	Costi del personale	0,00	0,00	0,00	0,00	0,00	0,00
		0,00	Altri costi dettagliare	0,00	0,00	0,00	0,00	0,00	0,00
		0,00	Totale	0,00	0,00	0,00	0,00	0,00	0,00
DONAZIONE DET. 1408_2024 CURE PALLIATIVE	2024	1.480,00	B.1) Acquisti di beni	0,00	0,00	0,00	0,00	0,00	1.480,00
		0,00	B.2.A) Acquisti di servizi sanitari	0,00	0,00	0,00	0,00	0,00	0,00
		0,00	B.2.B) Acquisti di servizi non sanitari	0,00	0,00	0,00	0,00	0,00	0,00
		0,00	Costi del personale	0,00	0,00	0,00	0,00	0,00	0,00
		0,00	Altri costi dettagliare	0,00	0,00	0,00	0,00	0,00	0,00
		0,00	Totale	0,00	0,00	0,00	0,00	0,00	0,00
DONAZIONE DET 2184/2024 CURE PALLIATIVE	2024	2.000,00	B.1) Acquisti di beni	0,00	0,00	0,00	0,00	0,00	2.000,00
		0,00	B.2.A) Acquisti di servizi sanitari	0,00	0,00	0,00	0,00	0,00	0,00
		0,00	B.2.B) Acquisti di servizi non sanitari	0,00	0,00	0,00	0,00	0,00	0,00
		0,00	Costi del personale	0,00	0,00	0,00	0,00	0,00	0,00
		0,00	Altri costi dettagliare	0,00	0,00	0,00	0,00	0,00	0,00
		0,00	Totale	0,00	0,00	0,00	0,00	0,00	0,00
DONAZIONE DETERMINA 2183/2024 CURE PALLIATIVE	2024	550,00	B.1) Acquisti di beni	0,00	0,00	0,00	0,00	0,00	550,00
		0,00	B.2.A) Acquisti di servizi sanitari	0,00	0,00	0,00	0,00	0,00	0,00
		0,00	B.2.B) Acquisti di servizi non sanitari	0,00	0,00	0,00	0,00	0,00	0,00
		0,00	Costi del personale	0,00	0,00	0,00	0,00	0,00	0,00
		0,00	Altri costi dettagliare	0,00	0,00	0,00	0,00	0,00	0,00
		0,00	Totale	0,00	0,00	0,00	0,00	0,00	0,00
DONAZIONE DETERMINA 2591/2024 CURE PALLIATIVE	2024	340,00	B.1) Acquisti di beni	0,00	0,00	0,00	0,00	0,00	340,00
		0,00	B.2.A) Acquisti di servizi sanitari	0,00	0,00	0,00	0,00	0,00	0,00
		0,00	B.2.B) Acquisti di servizi non sanitari	0,00	0,00	0,00	0,00	0,00	0,00
		0,00	Costi del personale	0,00	0,00	0,00	0,00	0,00	0,00
		0,00	Altri costi dettagliare	0,00	0,00	0,00	0,00	0,00	0,00
		0,00	Totale	0,00	0,00	0,00	0,00	0,00	0,00
DONAZIONE DETERMINA 2361/2024 CURE PALLIATIVE	2024	500,00	B.1) Acquisti di beni	0,00	0,00	0,00	0,00	0,00	500,00
		0,00	B.2.A) Acquisti di servizi sanitari	0,00	0,00	0,00	0,00	0,00	0,00
		0,00	B.2.B) Acquisti di servizi non sanitari	0,00	0,00	0,00	0,00	0,00	0,00
		0,00	Costi del personale	0,00	0,00	0,00	0,00	0,00	0,00
		0,00	Altri costi dettagliare	0,00	0,00	0,00	0,00	0,00	0,00
		0,00	Totale	0,00	0,00	0,00	0,00	0,00	0,00
DONAZIONE PATOLOGIA NEONATALE DETERMINA 1028/2024	2024	1.000,00	B.1) Acquisti di beni	0,00	0,00	0,00	0,00	0,00	1.000,00
		0,00	B.2.A) Acquisti di servizi sanitari	0,00	0,00	0,00	0,00	0,00	0,00

(Continua)

			UTILIZZI - COSTI						
		ASSEGNAZIONE INIZIALE CONTRIBUTO	IMPORTO						
DETTAGLIO QUOTE INUTILIZZATE CONTRIBUTI	Esercizio	Importo contributo	Tipologia	Esercizio 2020 e precedenti	Esercizio 2021	Esercizio 2022	Esercizio 2023	Esercizio 2024	FONDO AL 31.12.2024
		0,00	B.2.B) Acquisti di servizi non sanitari	0,00	0,00	0,00	0,00	0,00	0,00
		0,00	Costi del personale	0,00	0,00	0,00	0,00	0,00	0,00
		0,00	Altri costi dettagliare	0,00	0,00	0,00	0,00	0,00	0,00
		0,00	Totale	0,00	0,00	0,00	0,00	0,00	0,00
DONAZIONE PATOLOGIA NEONATALE DETERMINA 2310/2024	2024	1.000,00	B.1) Acquisti di beni	0,00	0,00	0,00	0,00	0,00	1.000,00
		0,00	B.2.A) Acquisti di servizi sanitari	0,00	0,00	0,00	0,00	0,00	0,00
		0,00	B.2.B) Acquisti di servizi non sanitari	0,00	0,00	0,00	0,00	0,00	0,00
		0,00	Costi del personale	0,00	0,00	0,00	0,00	0,00	0,00
		0,00	Altri costi dettagliare	0,00	0,00	0,00	0,00	0,00	0,00
		0,00	Totale	0,00	0,00	0,00	0,00	0,00	0,00
FAVORE DELL'UOC CURE PALLIATIVE AULSS9 SCALIGERA PER LA FORMAZIONE DEL PERSONALE DETERMINA 2591/20243	2024	1.000,00	B.1) Acquisti di beni	0,00	0,00	0,00	0,00	0,00	1.000,00
		0,00	B.2.A) Acquisti di servizi sanitari	0,00	0,00	0,00	0,00	0,00	0,00
		0,00	B.2.B) Acquisti di servizi non sanitari	0,00	0,00	0,00	0,00	0,00	0,00
		0,00	Costi del personale	0,00	0,00	0,00	0,00	0,00	0,00
		0,00	Altri costi dettagliare	0,00	0,00	0,00	0,00	0,00	0,00
		0,00	Totale	0,00	0,00	0,00	0,00	0,00	0,00

Tab. 40 - Dettaglio movimentazioni quota inutilizzata contributi vincolati da privati

Fondo	Criteri di determinazione	Estremi del verbale del Collegio Sindacale

Altre informazioni relative a fondi rischi e oneri

Si segnala che questa azienda come da indicazioni di Azienda Zero presenti nella circolare al bilancio d’esercizio 2024 alla voce PBA260 Altri fondi pe oneri e spese è stato effettuato un accantonamento pari ad euro 1.662.033,65 per allineamento costi privati accreditati extra regione alla mobilità attiva extra regione

PBA260 (B.V.3) Altri fondi per oneri e spese

Informazione	Caso presente in azienda? SI-NO	Se si, illustrare
FR01. Con riferimento ai rischi per i quali è stato costituito un fondo, esiste la possibilità di subire perdite addizionali rispetto agli ammontari stanziati?	NO	
FR02. Esistono rischi probabili, a fronte dei quali non è stato costituito un apposito fondo per l’impossibilità di formulare stime attendibili?	NO	

				UTILIZZI - COSTI							
			ASSEGNAZIONE INIZIALE CONTRIBUTO			IMPORTO					
DETTAGLIO QUOTE INUTILIZZATE CONTRIBUTI			Esercizio	Importo contributo	Tipologia	Esercizio 2020 e precedenti	Esercizio 2021	Esercizio 2022	Esercizio 2023	Esercizio 2024	FONDO AL 31.12.2024
FR03. Esistono rischi (né generici, né remoti) a fronte dei quali non è stato costituito un apposito fondo perché solo possibili, anziché probabili? Da tali rischi potrebbero scaturire perdite significative?			NO								
FR04 – Altro. Esistono altre informazioni che si ritiene necessario fornire per soddisfare la regola generale secondo cui “Se le informazioni richieste da specifiche disposizioni di legge non sono sufficienti a dare una rappresentazione veritiera e corretta, si devono fornire le informazioni complementari necessarie allo scopo” (art 2423 cc)?			NO								

13.Trattamento di fine rapporto

CODICE MOD. SP	TRATTAMENTO DI FINE RAPPORTO	Consistenza iniziale	Accantonamenti dell'esercizio	Utilizzi dell'esercizio	Valore finale
PCZ999	C) TRATTAMENTO FINE RAPPORTO	5.260.066,51	619.969,59	561.196,94	5.318.839,16
PCA000	C.I) FONDO PER PREMI OPEROSITA' MEDICI SUMAI	5.010.066,51	569.969,59	561.196,94	5.018.839,16
PCA010	C.II) FONDO PER TRATTAMENTO DI FINE RAPPORTO DIPENDENTI	0,00	0,00	0,00	0,00
PCA020	C.III) FONDO PER TRATTAMENTI DI QUIESCENZA E SIMILI	250.000,00	50.000,00	0,00	300.000,00
	TOTALE TRATTAMENTO DI FINE RAPPORTO	5.260.066,51	619.969,59	561.196,94	5.318.839,16

Tab. 41 - Consistenza e movimentazioni del Trattamento di Fine Rapporto

L'accantonamento Sumai viene calcolato tramite procedura Sigma, gli utilizzi rappresentano i pagamenti relativi a sumaisti andati in pensione.

L'accantonamento relativo al fondo per trattamenti di quiescenza e simili viene determinato sulla base dello storico dei benefici contrattuali.

Altre informazioni relative al trattamento di fine rapporto

Informazione	Caso presente in azienda? SI-NO	Se si, illustrare
TR01 - Altro. Esistono altre informazioni che si ritiene necessario fornire per soddisfare la regola generale secondo cui "Se le informazioni richieste da specifiche disposizioni di legge non sono sufficienti a dare una rappresentazione veritiera e corretta, si devono fornire le informazioni complementari necessarie allo scopo" (art 2423 cc)?	NO	

14. Debiti

CODICE MOD. SP	DEBITI	Valore Anno-1	Incrementi	Decrementi	Valore finale	di cui per fatture da ricevere	di cui per acquisiti di beni iscritti tra le immobilizzazioni
PDZ999	D) DEBITI	343.404.205,20	2.652.459.187,74	2.629.601.032,48	366.262.360,46	198.967.120,32	0,00
PDA000	D.I) DEBITI PER MUTUI PASSIVI	0,00	0,00	0,00	0,00	0,00	0,00
PDA010	D.II) DEBITI V/STATO	81.646,06	139.475,28	148.544,94	72.576,40	51.697,74	0,00
PDA020	D.II.1) Debiti v/Stato per mobilità passiva extraregionale	0,00	0,00	0,00	0,00	0,00	0,00
PDA030	D.II.2) Debiti v/Stato per mobilità passiva internazionale	0,00	0,00	0,00	0,00	0,00	0,00
PDA040	D.II.3) Acconto quota FSR v/Stato	0,00	0,00	0,00	0,00	0,00	0,00
PDA050	D.II.4) Debiti v/Stato per restituzione finanziamenti - per ricerca	0,00	0,00	0,00	0,00	0,00	0,00
PDA060	D.II.5) Altri debiti v/Stato	81.646,06	139.475,28	148.544,94	72.576,40	51.697,74	0,00
PDA070	D.III) DEBITI V/REGIONE O PROVINCIA AUTONOMA	12.469.805,37	503.563.244,34	507.543.049,40	8.490.000,31	4.023.266,72	0,00
PDA080	D.III.1) Debiti v/Regione o Provincia Autonoma per finanziamenti - GSA	3.368.903,07	9.798,58	3.378.701,65	0,00	0,00	0,00
PDA080a	D.III.1.a) Debiti v/Regione o Provincia Autonoma per finanziamenti - GSA	0,00	0,00	0,00	0,00	0,00	0,00
PDA080b	D.III.1.b) Debiti v/Azienda Zero per finanziamenti	3.368.903,07	9.798,58	3.378.701,65	0,00	0,00	0,00
PDA081	D.III.2) Debiti v/Regione o Provincia Autonoma per finanziamenti - NO GSA	0,00	0,00	0,00	0,00	0,00	0,00
PDA090	D.III.3) Debiti v/Regione o Provincia Autonoma per mobilità passiva intraregionale	0,00	379.796.245,00	379.796.245,00	0,00	0,00	0,00
PDA090a	D.III.3.a) Debiti v/Regione o Provincia Autonoma per mobilità passiva intraregionale	0,00	0,00	0,00	0,00	0,00	0,00
PDA090b	D.III.3.b) Debiti v/Azienda Zero per mobilità passiva intraregionale	0,00	379.796.245,00	379.796.245,00	0,00	0,00	0,00
PDA100	D.III.4) Debiti v/Regione o Provincia Autonoma per mobilità passiva extraregionale	0,00	61.343.165,00	61.343.165,00	0,00	0,00	0,00
PDA100a	D.III.4.a) Debiti v/Regione o Provincia Autonoma per mobilità passiva extraregionale	0,00	0,00	0,00	0,00	0,00	0,00
PDA100b	D.III.4.b) Debiti v/Azienda Zero per mobilità passiva extraregionale	0,00	61.343.165,00	61.343.165,00	0,00	0,00	0,00

Il Proponente: Il Direttore UOC Contabilità e bilancio dott. Marco Biasi

DELIBERAZIONE DEL DIRETTORE GENERALE N. DEL

CODICE MOD. SP	DEBITI	Valore Anno-1	Incrementi	Decrementi	Valore finale	di cui per fatture da ricevere	di cui per acquisti di beni iscritti tra le immobilizzazioni
PDA101	D.III.5) Debiti v/Regione o Provincia Autonoma per mobilità passiva internazionale	0,00	1.139.651,00	1.139.651,00	0,00	0,00	0,00
PDA101a	D.III.5.a) Debiti v/Regione o Provincia Autonoma per mobilità passiva internazionale	0,00	0,00	0,00	0,00	0,00	0,00
PDA101b	D.III.5.b) Debiti v/Azienda Zero per mobilità passiva internazionale	0,00	1.139.651,00	1.139.651,00	0,00	0,00	0,00
PDA110	D.III.6) Acconto quota FSR da Regione o Provincia Autonoma	0,00	0,00	0,00	0,00	0,00	0,00
PDA110a	D.III.6.a) Acconto quota FSR da Regione o Provincia Autonoma	0,00	0,00	0,00	0,00	0,00	0,00
PDA110b	D.III.6.b) Acconto quota FSR da Azienda Zero	0,00	0,00	0,00	0,00	0,00	0,00
PDA111	D.III.7) Acconto da Regione o Provincia Autonoma per anticipazione ripiano disavanzo programmato dai Piani aziendali di cui all'art. 1, comma 528, L. 208/2015	0,00	0,00	0,00	0,00	0,00	0,00
PDA111a	D.III.7.a) Acconto da Regione o Provincia Autonoma per anticipazione ripiano disavanzo programmato dai Piani aziendali di cui all'art. 1, comma 528, L. 208/2015	0,00	0,00	0,00	0,00	0,00	0,00
PDA111b	D.III.7.b) Acconto da Azienda zero per anticipazione ripiano disavanzo programmato dai Piani aziendali di cui all'art. 1, comma 528, L. 208/2015	0,00	0,00	0,00	0,00	0,00	0,00
PDA112	D.III.8) Debiti v/Regione o Provincia Autonoma per contributi L. 210/92 - NO GSA	0,00	0,00	0,00	0,00	0,00	0,00
PDA120	D.III.9) Altri debiti v/Regione o Provincia Autonoma - GSA	7.864.379,24	61.136.093,91	61.673.273,36	7.327.199,79	3.968.393,89	0,00
PDA120a	D.III.9.a) Altri debiti v/Regione o Provincia Autonoma - GSA	0,00	700,55	700,55	0,00	0,00	0,00
PDA120b	D.III.9.b) Altri debiti v/Azienda Zero	7.864.379,24	61.135.393,36	61.672.572,81	7.327.199,79	3.968.393,89	0,00
PDA121	D.III.10) Altri debiti v/Regione o Provincia Autonoma - NO GSA	1.236.523,06	138.290,85	212.013,39	1.162.800,52	54.872,83	0,00
PDA130	D.IV) DEBITI V/COMUNI	11.336.652,95	7.144.243,55	11.254.959,92	7.225.936,58	7.166.299,35	0,00
PDA140	D.V) DEBITI V/AZIENDE SANITARIE PUBBLICHE	4.642.543,53	16.463.616,23	12.391.448,73	8.714.711,03	7.271.186,59	0,00
PDA150	D.V.1) Debiti v/Aziende sanitarie pubbliche della Regione	4.506.415,52	15.586.416,55	12.084.744,02	8.008.088,05	6.604.870,06	0,00
PDA160	D.V.1.a) Debiti v/Aziende sanitarie pubbliche della Regione - per quota FSR	0,00	0,00	0,00	0,00	0,00	0,00
PDA170	D.V.1.b) Debiti v/Aziende sanitarie pubbliche della Regione - per finanziamento sanitario aggiuntivo corrente LEA	0,00	0,00	0,00	0,00	0,00	0,00
PDA180	D.V.1.c) Debiti v/Aziende sanitarie pubbliche della Regione - per finanziamento sanitario aggiuntivo corrente extra LEA	0,00	0,00	0,00	0,00	0,00	0,00
PDA190	D.V.1.d) Debiti v/Aziende sanitarie pubbliche della Regione - per mobilità in compensazione	0,00	0,00	0,00	0,00	0,00	0,00
PDA200	D.V.1.e) Debiti v/Aziende sanitarie pubbliche della Regione - per mobilità non in compensazione	0,00	0,00	0,00	0,00	0,00	0,00
PDA210	D.V.1.f) Debiti v/Aziende sanitarie pubbliche della Regione - per altre prestazioni	4.265.674,17	14.874.185,75	11.131.771,87	8.008.088,05	6.604.870,06	0,00
PDA211	D.V.1.g) Debiti v/Aziende sanitarie pubbliche della Regione - altre prestazioni per STP	0,00	0,00	0,00	0,00	0,00	0,00
PDA212	D.V.1.h) Debiti v/Aziende sanitarie pubbliche della Regione - per contributi da Aziende sanitarie pubbliche della Regione o Prov Aut (extra fondo)	240.741,35	712.230,80	952.972,15	0,00	0,00	0,00
PDA213	D.V.1.i) Debiti v/Aziende sanitarie pubbliche della Regione - per contributi L. 210/92	0,00	0,00	0,00	0,00	0,00	0,00
PDA220	D.V.2) Debiti v/Aziende sanitarie pubbliche Extraregione	136.128,01	877.199,68	306.704,71	706.622,98	666.316,53	0,00
PDA230	D.V.3) Debiti v/Aziende sanitarie pubbliche della Regione per versamenti c/patrimonio netto	0,00	0,00	0,00	0,00	0,00	0,00
PDA231	D.V.3.a) Debiti v/Aziende sanitarie pubbliche della Regione per versamenti c/patrimonio netto - finanziamenti per investimenti	0,00	0,00	0,00	0,00	0,00	0,00
PDA232	D.V.3.b) Debiti v/Aziende sanitarie pubbliche della Regione per versamenti c/patrimonio netto - incremento fondo dotazione	0,00	0,00	0,00	0,00	0,00	0,00
PDA233	D.V.3.c) Debiti v/Aziende sanitarie pubbliche della Regione per versamenti c/patrimonio netto - ripiano perdite	0,00	0,00	0,00	0,00	0,00	0,00
PDA234	D.V.3.d) Debiti v/Aziende sanitarie pubbliche della Regione per anticipazione ripiano disavanzo programmato dai Piani aziendali di cui all'art. 1, comma 528, L. 208/2015	0,00	0,00	0,00	0,00	0,00	0,00
PDA235	D.V.3.e) Debiti v/Aziende sanitarie pubbliche della Regione per versamenti c/patrimonio netto - altro	0,00	0,00	0,00	0,00	0,00	0,00
PDA240	D.VI) DEBITI V/ SOCIETA' PARTECIPATE E/O ENTI DIPENDENTI DELLA REGIONE	122.947,20	98.329,97	132.710,42	88.566,75	88.014,55	0,00
PDA250	D.VI.1) Debiti v/enti regionali	11.753,56	20.221,77	21.516,78	10.458,55	9.906,35	0,00
PDA260	D.VI.2) Debiti v/sperimentazioni gestionali	0,00	0,00	0,00	0,00	0,00	0,00
PDA270	D.VI.3) Debiti v/altre partecipate	111.193,64	78.108,20	111.193,64	78.108,20	78.108,20	0,00
PDA280	D.VII) DEBITI V/FORNITORI	228.944.684,68	1.492.822.763,86	1.466.896.807,13	254.870.641,41	177.764.338,65	0,00
PDA290	D.VII.1) Debiti verso erogatori (privati accreditati e convenzionati) di prestazioni sanitarie	42.663.428,56	224.880.892,16	227.286.288,46	40.258.032,26	54.607.050,40	0,00
PDA291	D.VII.1.a) Debiti verso erogatori (privati accreditati e convenzionati) di prestazioni sanitarie	58.136.670,06	222.957.949,35	219.016.512,87	62.078.106,54	54.607.050,40	0,00
PDA292	D.VII.1.b) Note di credito da ricevere (privati accreditati e convenzionati)	-15.473.241,50	1.922.942,81	8.269.775,59	-21.820.074,28	0,00	0,00
PDA300	D.VII.2) Debiti verso altri fornitori	186.281.256,12	1.267.941.871,70	1.239.610.518,67	214.612.609,15	123.157.288,25	0,00
PDA301	D.VII.2.a) Debiti verso altri fornitori	190.338.488,86	1.263.974.580,33	1.236.879.507,08	217.433.562,11	123.157.288,25	0,00
PDA302	D.VII.2.b) Note di credito da ricevere (altri fornitori)	-4.057.232,74	3.967.291,37	2.731.011,59	-2.820.952,96	0,00	0,00
PDA310	D.VIII) DEBITI V/ISTITUTO TESORIERE	90.015,34	540.019,18	583.939,18	46.095,34	0,00	0,00
PDA320	D.IX) DEBITI TRIBUTARI	22.233.855,81	152.530.851,96	152.051.209,04	22.713.498,73	7.636,65	0,00
PDA330	D.X) DEBITI V/ISTITUTI PREVIDENZIALI, ASSISTENZIALI E SICUREZZA SOCIALE	27.129.028,95	126.597.238,18	126.397.611,55	27.328.655,58	1.532.405,37	0,00
PDA340	D.XI) DEBITI V/ALTRI	36.353.025,31	352.559.405,19	352.200.752,17	36.711.678,33	1.062.274,70	0,00
PDA350	D.XI.1) Debiti v/altri finanziatori	3.094.264,17	0,00	0,00	3.094.264,17	0,00	0,00
PDA360	D.XI.2) Debiti v/dipendenti	28.057.675,35	288.386.650,51	288.470.022,32	27.974.303,54	24.764,80	0,00
PDA370	D.XI.3) Debiti v/gestioni liquidatorie	0,00	0,00	0,00	0,00	0,00	0,00
PDA380	D.XI.4) Altri debiti diversi	5.201.085,79	64.172.754,68	63.730.729,85	5.643.110,62	1.037.509,90	0,00
PDA380a	D.XI.4.a) Altri debiti diversi verso altri soggetti pubblici	2.409.546,33	53.525.029,54	52.127.211,36	3.807.364,51	231.001,38	0,00

(Continua)

Il Proponente: Il Direttore UOC Contabilità e bilancio dott. Marco Biasi

CODICE MOD. SP	DEBITI	Valore Anno-1	Incrementi	Decrementi	Valore finale	di cui per fatture da ricevere	di cui per acquisiti di beni iscritti tra le immobilizzazioni
PDA380b	D.XI.4.b) Altri debiti diversi	2.791.539,46	10.647.725,14	11.603.518,49	1.835.746,11	806.508,52	0,00

Tab. 42 - Consistenza e movimentazioni dei debiti

CODICE MOD. SP	DEBITI	Anno 2020 e precedente	Anno 2021	Anno 2022	Anno 2023	Anno 2024	TOTALE
PDZ999	D) DEBITI	18.901.868,70	2.532.598,84	3.980.523,70	6.783.013,55	334.064.355,66	366.262.360,45
PDA000	D.I) DEBITI PER MUTUI PASSIVI	0,00	0,00	0,00	0,00	0,00	0,00
PDA010	D.II) DEBITI v/STATO	18.360,73	0,00	0,00	0,00	54.215,67	72.576,40
PDA020	D.II.1) Debiti v/Stato per mobilità passiva extraregionale	0,00	0,00	0,00	0,00	0,00	0,00
PDA030	D.II.2) Debiti v/Stato per mobilità passiva internazionale	0,00	0,00	0,00	0,00	0,00	0,00
PDA040	D.II.3) Acconto quota FSR v/Stato	0,00	0,00	0,00	0,00	0,00	0,00
PDA050	D.II.4) Debiti v/Stato per restituzione finanziamenti - per ricerca	0,00	0,00	0,00	0,00	0,00	0,00
PDA060	D.II.5) Altri debiti v/Stato	18.360,73	0,00	0,00	0,00	54.215,67	72.576,40
PDA070	D.III) DEBITI V/REGIONE O PROVINCIA AUTONOMA	109.551,82	1.015.709,04	14.178,12	0,00	7.350.561,33	8.490.000,31
PDA080	D.III.1) Debiti v/Regione o Provincia Autonoma per finanziamenti - GSA	0,00	0,00	0,00	0,00	0,00	0,00
PDA080a	D.III.1.a) Debiti v/Regione o Provincia Autonoma per finanziamenti - GSA	0,00	0,00	0,00	0,00	0,00	0,00
PDA080b	D.III.1.b) Debiti v/Azienda Zero per finanziamenti	0,00	0,00	0,00	0,00	0,00	0,00
PDA081	D.III.2) Debiti v/Regione o Provincia Autonoma per finanziamenti - NO GSA	0,00	0,00	0,00	0,00	0,00	0,00
PDA090	D.III.3) Debiti v/Regione o Provincia Autonoma per mobilità passiva intraregionale	0,00	0,00	0,00	0,00	0,00	0,00
PDA090a	D.III.3.a) Debiti v/Regione o Provincia Autonoma per mobilità passiva intraregionale	0,00	0,00	0,00	0,00	0,00	0,00
PDA090b	D.III.3.b) Debiti v/Azienda Zero per mobilità passiva intraregionale	0,00	0,00	0,00	0,00	0,00	0,00
PDA100	D.III.4) Debiti v/Regione o Provincia Autonoma per mobilità passiva extraregionale	0,00	0,00	0,00	0,00	0,00	0,00
PDA100a	D.III.4.a) Debiti v/Regione o Provincia Autonoma per mobilità passiva extraregionale	0,00	0,00	0,00	0,00	0,00	0,00
PDA100b	D.III.4.b) Debiti v/Azienda Zero per mobilità passiva extraregionale	0,00	0,00	0,00	0,00	0,00	0,00
PDA101	D.III.5) Debiti v/Regione o Provincia Autonoma per mobilità passiva internazionale	0,00	0,00	0,00	0,00	0,00	0,00
PDA101a	D.III.5.a) Debiti v/Regione o Provincia Autonoma per mobilità passiva internazionale	0,00	0,00	0,00	0,00	0,00	0,00
PDA101b	D.III.5.b) Debiti v/Azienda Zero per mobilità passiva internazionale	0,00	0,00	0,00	0,00	0,00	0,00
PDA110	D.III.6) Acconto quota FSR da Regione o Provincia Autonoma	0,00	0,00	0,00	0,00	0,00	0,00
PDA110a	D.III.6.a) Acconto quota FSR da Regione o Provincia Autonoma	0,00	0,00	0,00	0,00	0,00	0,00
PDA110b	D.III.6.b) Acconto quota FSR da Azienda Zero	0,00	0,00	0,00	0,00	0,00	0,00
PDA111	D.III.7) Acconto da Regione o Provincia Autonoma per anticipazione ripiano disavanzo programmato dai Piani aziendali di cui all'art. 1, comma 528, L. 208/2015	0,00	0,00	0,00	0,00	0,00	0,00
PDA111a	D.III.7.a) Acconto da Regione o Provincia Autonoma per anticipazione ripiano disavanzo programmato dai Piani aziendali di cui all'art. 1, comma 528, L. 208/2015	0,00	0,00	0,00	0,00	0,00	0,00
PDA111b	D.III.7.b) Acconto da Azienda zero per anticipazione ripiano disavanzo programmato dai Piani aziendali di cui all'art. 1, comma 528, L. 208/2015	0,00	0,00	0,00	0,00	0,00	0,00
PDA112	D.III.8) Debiti v/Regione o Provincia Autonoma per contributi L. 210/92 - NO GSA	0,00	0,00	0,00	0,00	0,00	0,00
PDA120	D.III.9) Altri debiti v/Regione o Provincia Autonoma - GSA	16.370,88	7.760,14	14.178,12	0,00	7.288.890,65	7.327.199,79
PDA120a	D.III.9.a) Altri debiti v/Regione o Provincia Autonoma - GSA	0,00	0,00	0,00	0,00	0,00	0,00
PDA120b	D.III.9.b) Altri debiti v/Azienda Zero	16.370,88	7.760,14	14.178,12	0,00	7.288.890,65	7.327.199,79
PDA121	D.III.10) Altri debiti v/Regione o Provincia Autonoma - NO GSA	93.180,94	1.007.948,90	0,00	0,00	61.670,68	1.162.800,52
PDA130	D.IV) DEBITI V/COMUNI	37.278,31	0,00	0,00	0,00	7.188.658,26	7.225.936,57
PDA140	D.V) DEBITI v/AZIENDE SANITARIE PUBBLICHE	22.393,85	146.410,00	0,00	0,00	8.545.907,18	8.714.711,03
PDA150	D.V.1) Debiti v/Aziende sanitarie pubbliche della Regione	0,00	146.410,00	0,00	0,00	7.861.678,05	8.008.088,05
PDA160	D.V.1.a) Debiti v/Aziende sanitarie pubbliche della Regione - per quota FSR	0,00	0,00	0,00	0,00	0,00	0,00
PDA170	D.V.1.b) Debiti v/Aziende sanitarie pubbliche della Regione - per finanziamento sanitario aggiuntivo corrente LEA	0,00	0,00	0,00	0,00	0,00	0,00
PDA180	D.V.1.c) Debiti v/Aziende sanitarie pubbliche della Regione - per finanziamento sanitario aggiuntivo corrente extra LEA	0,00	0,00	0,00	0,00	0,00	0,00
PDA190	D.V.1.d) Debiti v/Aziende sanitarie pubbliche della Regione - per mobilità in compensazione	0,00	0,00	0,00	0,00	0,00	0,00
PDA200	D.V.1.e) Debiti v/Aziende sanitarie pubbliche della Regione - per mobilità non in compensazione	0,00	0,00	0,00	0,00	0,00	0,00
PDA210	D.V.1.f) Debiti v/Aziende sanitarie pubbliche della Regione - per altre prestazioni	0,00	146.410,00	0,00	0,00	7.861.678,05	8.008.088,05
PDA211	D.V.1.g) Debiti v/Aziende sanitarie pubbliche della Regione - altre prestazioni per STP	0,00	0,00	0,00	0,00	0,00	0,00
PDA212	D.V.1.h) Debiti v/Aziende sanitarie pubbliche della Regione - per contributi da Aziende sanitarie pubbliche della Regione o Prov Aut (extra fondo)	0,00	0,00	0,00	0,00	0,00	0,00
PDA213	D.V.1.i) Debiti v/Aziende sanitarie pubbliche della Regione - per contributi L. 210/92	0,00	0,00	0,00	0,00	0,00	0,00
PDA220	D.V.2) Debiti v/Aziende sanitarie pubbliche Extraregione	22.393,85	0,00	0,00	0,00	684.229,13	706.622,98
PDA230	D.V.3) Debiti v/Aziende sanitarie pubbliche della Regione per versamenti c/patrimonio netto	0,00	0,00	0,00	0,00	0,00	0,00
PDA231	D.V.3.a) Debiti v/Aziende sanitarie pubbliche della Regione per versamenti c/patrimonio netto - finanziamenti per investimenti	0,00	0,00	0,00	0,00	0,00	0,00

(Continua)

CODICE MOD. SP	DEBITI	Anno 2020 e precedente	Anno 2021	Anno 2022	Anno 2023	Anno 2024	TOTALE
PDA232	D.V.3.b) Debiti v/Aziende sanitarie pubbliche della Regione per versamenti c/patrimonio netto - incremento fondo dotazione	0,00	0,00	0,00	0,00	0,00	0,00
PDA233	D.V.3.c) Debiti v/Aziende sanitarie pubbliche della Regione per versamenti c/patrimonio netto - ripiano perdite	0,00	0,00	0,00	0,00	0,00	0,00
PDA234	D.V.3.d) Debiti v/Aziende sanitarie pubbliche della Regione per anticipazione ripiano disavanzo programmato dai Piani aziendali di cui all'art. 1, comma 528, L. 208/2015	0,00	0,00	0,00	0,00	0,00	0,00
PDA235	D.V.3.e) Debiti v/Aziende sanitarie pubbliche della Regione per versamenti c/patrimonio netto - altro	0,00	0,00	0,00	0,00	0,00	0,00
PDA240	D.VI) DEBITI V/ SOCIETA' PARTECIPATE E/O ENTI DIPENDENTI DELLA REGIONE	0,00	0,00	0,00	2.713,20	85.853,55	88.566,75
PDA250	D.VI.1) Debiti v/lenti regionali	0,00	0,00	0,00	2.713,20	7.745,35	10.458,55
PDA260	D.VI.2) Debiti v/sperimentazioni gestionali	0,00	0,00	0,00	0,00	0,00	0,00
PDA270	D.VI.3) Debiti v/altre partecipate	0,00	0,00	0,00	0,00	78.108,20	78.108,20
PDA280	D.VII) DEBITI V/FORNITORI	6.378.732,18	445.233,71	2.706.410,89	4.202.582,73	241.137.681,90	254.870.641,41
PDA290	D.VII.1) Debiti verso erogatori (privati accreditati e convenzionati) di prestazioni sanitarie	0,00	0,00	0,00	0,00	40.258.032,26	40.258.032,26
PDA291	D.VII.1.a) Debiti verso erogatori (privati accreditati e convenzionati) di prestazioni sanitarie	0,00	0,00	0,00	0,00	62.078.106,54	62.078.106,54
PDA292	D.VII.1.b) Note di credito da ricevere (privati accreditati e convenzionati)	0,00	0,00	0,00	0,00	-21.820.074,28	-21.820.074,28
PDA300	D.VII.2) Debiti verso altri fornitori	6.378.732,18	445.233,71	2.706.410,89	4.202.582,73	200.879.649,64	214.612.609,15
PDA301	D.VII.2.a) Debiti verso altri fornitori	6.378.732,18	445.233,71	2.706.410,89	4.202.582,73	203.700.602,60	217.433.562,11
PDA302	D.VII.2.b) Note di credito da ricevere (altri fornitori)	0,00	0,00	0,00	0,00	-2.820.952,96	-2.820.952,96
PDA310	D.VIII) DEBITI V/ISTITUTO TESORIERE	2.175,34	0,00	0,00	0,00	43.920,00	46.095,34
PDA320	D.IX) DEBITI TRIBUTARI	438.227,30	0,00	0,00	774.575,72	21.500.695,71	22.713.498,73
PDA330	D.X) DEBITI V/ISTITUTI PREVIDENZIALI, ASSISTENZIALI E SICUREZZA SOCIALE	5.418.283,25	609.829,87	562.484,81	561.592,02	20.176.465,63	27.328.655,58
PDA340	D.XI) DEBITI V/ALTRI	6.476.865,92	315.416,22	697.449,88	1.241.549,88	27.980.396,43	36.711.678,33
PDA350	D.XI.1) Debiti v/altri finanziatori	3.094.264,17	0,00	0,00	0,00	0,00	3.094.264,17
PDA360	D.XI.2) Debiti v/dipendenti	3.266.442,71	313.190,35	694.278,79	1.232.024,34	22.468.367,35	27.974.303,54
PDA370	D.XI.3) Debiti v/gestioni liquidatorie	0,00	0,00	0,00	0,00	0,00	0,00
PDA380	D.XI.4) Altri debiti diversi	116.159,04	2.225,87	3.171,09	9.525,54	5.512.029,08	5.643.110,62
PDA380a	D.XI.4.a) Altri debiti diversi verso altri soggetti pubblici	68,14	0,00	0,00	5.018,28	3.802.278,09	3.807.364,51
PDA380b	D.XI.4.b) Altri debiti diversi	116.090,90	2.225,87	3.171,09	4.507,26	1.709.750,99	1.835.746,11

Tab. 43 - Dettaglio dei debiti per anno di formazione

CODICE MOD. SP	DEBITI	DEBITI PER SCADENZA			
		Esigibili Pagabili entro l'esercizio successivo (vc)	Fino a 5 Anni	Oltre 5 Anni	TOTALE
PDZ999	D) DEBITI	366.262.360,46	0,00	0,00	366.262.360,46
PDA000	D.I) DEBITI PER MUTUI PASSIVI	0,00	0,00	0,00	0,00
PDA010	D.II) DEBITI V/STATO	72.576,40	0,00	0,00	72.576,40
PDA020	D.II.1) Debiti v/Stato per mobilità passiva extraregionale	0,00	0,00	0,00	0,00
PDA030	D.II.2) Debiti v/Stato per mobilità passiva internazionale	0,00	0,00	0,00	0,00
PDA040	D.II.3) Acconto quota FSR v/Stato	0,00	0,00	0,00	0,00
PDA050	D.II.4) Debiti v/Stato per restituzione finanziamenti - per ricerca	0,00	0,00	0,00	0,00
PDA060	D.II.5) Altri debiti v/Stato	72.576,40	0,00	0,00	72.576,40
PDA070	D.III) DEBITI V/REGIONE O PROVINCIA AUTONOMA	8.490.000,31	0,00	0,00	8.490.000,31
PDA080	D.III.1) Debiti v/Regione o Provincia Autonoma per finanziamenti - GSA	0,00	0,00	0,00	0,00
PDA080a	D.III.1.a) Debiti v/Regione o Provincia Autonoma per finanziamenti - GSA	0,00	0,00	0,00	0,00
PDA080b	D.III.1.b) Debiti v/Azienda Zero per finanziamenti	0,00	0,00	0,00	0,00
PDA081	D.III.2) Debiti v/Regione o Provincia Autonoma per finanziamenti - NO GSA	0,00	0,00	0,00	0,00
PDA090	D.III.3) Debiti v/Regione o Provincia Autonoma per mobilità passiva intraregionale	0,00	0,00	0,00	0,00
PDA090a	D.III.3.a) Debiti v/Regione o Provincia Autonoma per mobilità passiva intraregionale	0,00	0,00	0,00	0,00
PDA090b	D.III.3.b) Debiti v/Azienda Zero per mobilità passiva intraregionale	0,00	0,00	0,00	0,00
PDA100	D.III.4) Debiti v/Regione o Provincia Autonoma per mobilità passiva extraregionale	0,00	0,00	0,00	0,00
PDA100a	D.III.4.a) Debiti v/Regione o Provincia Autonoma per mobilità passiva extraregionale	0,00	0,00	0,00	0,00
PDA100b	D.III.4.b) Debiti v/Azienda Zero per mobilità passiva extraregionale	0,00	0,00	0,00	0,00
PDA101	D.III.5) Debiti v/Regione o Provincia Autonoma per mobilità passiva internazionale	0,00	0,00	0,00	0,00
PDA101a	D.III.5.a) Debiti v/Regione o Provincia Autonoma per mobilità passiva internazionale	0,00	0,00	0,00	0,00
PDA101b	D.III.5.b) Debiti v/Azienda Zero per mobilità passiva internazionale	0,00	0,00	0,00	0,00
PDA110	D.III.6) Acconto quota FSR da Regione o Provincia Autonoma	0,00	0,00	0,00	0,00
PDA110a	D.III.6.a) Acconto quota FSR da Regione o Provincia Autonoma	0,00	0,00	0,00	0,00
PDA110b	D.III.6.b) Acconto quota FSR da Azienda Zero	0,00	0,00	0,00	0,00

(Continua)

CODICE MOD. SP	DEBITI	DEBITI PER SCADENZA			
		Esigibili Pagabili entro l'esercizio successivo (vc)	Fino a 5 Anni	Oltre 5 Anni	TOTALE
PDA111	D.III.7) Acconto da Regione o Provincia Autonoma per anticipazione ripiano disavanzo programmato dai Piani aziendali di cui all'art. 1, comma 528, L. 208/2015	0,00	0,00	0,00	0,00
PDA111a	D.III.7.a) Acconto da Regione o Provincia Autonoma per anticipazione ripiano disavanzo programmato dai Piani aziendali di cui all'art. 1, comma 528, L. 208/2015	0,00	0,00	0,00	0,00
PDA111b	D.III.7.b) Acconto da Azienda zero per anticipazione ripiano disavanzo programmato dai Piani aziendali di cui all'art. 1, comma 528, L. 208/2015	0,00	0,00	0,00	0,00
PDA112	D.III.8) Debiti v/Regione o Provincia Autonoma per contributi L. 210/92 - NO GSA	0,00	0,00	0,00	0,00
PDA120	D.III.9) Altri debiti v/Regione o Provincia Autonoma - GSA	7.327.199,79	0,00	0,00	7.327.199,79
PDA120a	D.III.9.a) Altri debiti v/Regione o Provincia Autonoma - GSA	0,00	0,00	0,00	0,00
PDA120b	D.III.9.b) Altri debiti v/Azienda Zero	7.327.199,79	0,00	0,00	7.327.199,79
PDA121	D.III.10) Altri debiti v/Regione o Provincia Autonoma - NO GSA	1.162.800,52	0,00	0,00	1.162.800,52
PDA130	D.IV) DEBITI V/COMUNI	7.225.936,58	0,00	0,00	7.225.936,58
PDA140	D.V) DEBITI V/AZIENDE SANITARIE PUBBLICHE	8.714.711,03	0,00	0,00	8.714.711,03
PDA150	D.V.1) Debiti v/Aziende sanitarie pubbliche della Regione	8.008.088,05	0,00	0,00	8.008.088,05
PDA160	D.V.1.a) Debiti v/Aziende sanitarie pubbliche della Regione - per quota FSR	0,00	0,00	0,00	0,00
PDA170	D.V.1.b) Debiti v/Aziende sanitarie pubbliche della Regione - per finanziamento sanitario aggiuntivo corrente LEA	0,00	0,00	0,00	0,00
PDA180	D.V.1.c) Debiti v/Aziende sanitarie pubbliche della Regione - per finanziamento sanitario aggiuntivo corrente extra LEA	0,00	0,00	0,00	0,00
PDA190	D.V.1.d) Debiti v/Aziende sanitarie pubbliche della Regione - per mobilità in compensazione	0,00	0,00	0,00	0,00
PDA200	D.V.1.e) Debiti v/Aziende sanitarie pubbliche della Regione - per mobilità non in compensazione	0,00	0,00	0,00	0,00
PDA210	D.V.1.f) Debiti v/Aziende sanitarie pubbliche della Regione - per altre prestazioni	8.008.088,05	0,00	0,00	8.008.088,05
PDA211	D.V.1.g) Debiti v/Aziende sanitarie pubbliche della Regione - altre prestazioni per STP	0,00	0,00	0,00	0,00
PDA212	D.V.1.h) Debiti v/Aziende sanitarie pubbliche della Regione - per contributi da Aziende sanitarie pubbliche della Regione o Prov Aut (extra fondo)	0,00	0,00	0,00	0,00
PDA213	D.V.1.i) Debiti v/Aziende sanitarie pubbliche della Regione - per contributi L. 210/92	0,00	0,00	0,00	0,00
PDA220	D.V.2) Debiti v/Aziende sanitarie pubbliche Extraregione	706.622,98	0,00	0,00	706.622,98
PDA230	D.V.3) Debiti v/Aziende sanitarie pubbliche della Regione per versamenti c/patrimonio netto	0,00	0,00	0,00	0,00
PDA231	D.V.3.a) Debiti v/Aziende sanitarie pubbliche della Regione per versamenti c/patrimonio netto - finanziamenti per investimenti	0,00	0,00	0,00	0,00
PDA232	D.V.3.b) Debiti v/Aziende sanitarie pubbliche della Regione per versamenti c/patrimonio netto - incremento fondo dotazione	0,00	0,00	0,00	0,00
PDA233	D.V.3.c) Debiti v/Aziende sanitarie pubbliche della Regione per versamenti c/patrimonio netto - ripiano perdite	0,00	0,00	0,00	0,00
PDA234	D.V.3.d) Debiti v/Aziende sanitarie pubbliche della Regione per anticipazione ripiano disavanzo programmato dai Piani aziendali di cui all'art. 1, comma 528, L. 208/2015	0,00	0,00	0,00	0,00
PDA235	D.V.3.e) Debiti v/Aziende sanitarie pubbliche della Regione per versamenti c/patrimonio netto - altro	0,00	0,00	0,00	0,00
PDA240	D.VI) DEBITI V/ SOCIETA' PARTECIPATE E/O ENTI DIPENDENTI DELLA REGIONE	88.566,75	0,00	0,00	88.566,75
PDA250	D.VI.1) Debiti v/enti regionali	10.458,55	0,00	0,00	10.458,55
PDA260	D.VI.2) Debiti v/sperimentazioni gestionali	0,00	0,00	0,00	0,00
PDA270	D.VI.3) Debiti v/altre partecipate	78.108,20	0,00	0,00	78.108,20
PDA280	D.VII) DEBITI V/FORNITORI	254.870.641,41	0,00	0,00	254.870.641,41
PDA290	D.VII.1) Debiti verso erogatori (privati accreditati e convenzionati) di prestazioni sanitarie	40.258.032,26	0,00	0,00	40.258.032,26
PDA291	D.VII.1.a) Debiti verso erogatori (privati accreditati e convenzionati) di prestazioni sanitarie	62.078.106,54	0,00	0,00	62.078.106,54
PDA292	D.VII.1.b) Note di credito da ricevere (privati accreditati e convenzionati)	-21.820.074,28	0,00	0,00	-21.820.074,28
PDA300	D.VII.2) Debiti verso altri fornitori	214.612.609,15	0,00	0,00	214.612.609,15
PDA301	D.VII.2.a) Debiti verso altri fornitori	217.433.562,11	0,00	0,00	217.433.562,11
PDA302	D.VII.2.b) Note di credito da ricevere (altri fornitori)	-2.820.952,96	0,00	0,00	-2.820.952,96
PDA310	D.VIII) DEBITI V/ISTITUTO TESORIERE	46.095,34	0,00	0,00	46.095,34
PDA320	D.IX) DEBITI TRIBUTARI	22.713.498,73	0,00	0,00	22.713.498,73
PDA330	D.X) DEBITI V/ISTITUTI PREVIDENZIALI, ASSISTENZIALI E SICUREZZA SOCIALE	27.328.655,58	0,00	0,00	27.328.655,58
PDA340	D.XI) DEBITI V/ALTRI	36.711.678,33	0,00	0,00	36.711.678,33
PDA350	D.XI.1) Debiti v/altri finanziatori	3.094.264,17	0,00	0,00	3.094.264,17
PDA360	D.XI.2) Debiti v/dipendenti	27.974.303,54	0,00	0,00	27.974.303,54
PDA370	D.XI.3) Debiti v/gestioni liquidatorie	0,00	0,00	0,00	0,00
PDA380	D.XI.4) Altri debiti diversi	5.643.110,62	0,00	0,00	5.643.110,62
PDA380a	D.XI.4.a) Altri debiti diversi verso altri soggetti pubblici	3.807.364,51	0,00	0,00	3.807.364,51
PDA380b	D.XI.4.b) Altri debiti diversi	1.835.746,11	0,00	0,00	1.835.746,11

Tab. 44 - Dettaglio dei debiti per scadenza

Nel corso dell'esercizio non sono stati registrati fatti rientranti nelle fattispecie descritte dalle seguenti tabelle.

Tab. 45 – Dettaglio mutui

Nel corso dell'esercizio non sono stati registrati fatti rientranti nelle fattispecie descritte dalle seguenti tabelle.

Tab. 45 – Dettaglio mutui

DETTAGLIO DEBITI INTRAREGIONALI PER SINGOLA AZIENDA	Mobilità in compensazione	Mobilità non in compensazione	Altre prestazioni	Altre prestazioni per STP	Contributi da Aziende sanitarie pubbliche della Regione	Contributi L. 210 92
Totale	0,00	0,00	8.008.088,05	0,00	0,00	0,00
ULSS 501	0,00	0,00	102.446,21	0,00	0,00	0,00
ULSS 502	0,00	0,00	90.530,49	0,00	0,00	0,00
ULSS 503	0,00	0,00	259.805,92	0,00	0,00	0,00
ULSS 504	0,00	0,00	3.298,62	0,00	0,00	0,00
ULSS 505	0,00	0,00	114.255,17	0,00	0,00	0,00
ULSS 506	0,00	0,00	161.029,08	0,00	0,00	0,00
ULSS 507	0,00	0,00	86.175,51	0,00	0,00	0,00
ULSS 508	0,00	0,00	690.953,29	0,00	0,00	0,00
ULSS 509	0,00	0,00	0,00	0,00	0,00	0,00
AO 901	0,00	0,00	33.385,65	0,00	0,00	0,00
AOUI 912	0,00	0,00	6.465.383,36	0,00	0,00	0,00
IOV 952	0,00	0,00	824,75	0,00	0,00	0,00

Tab. 46 - Dettaglio debiti intraregionali per mobilità (in compensazione e non) e per altre prestazioni

DB01 Transazioni

I debiti verso fornitori non sono sottoposti a procedure di transazione regionali.

Altre informazioni relative a debiti.

Informazione	Caso presente in azienda? SI-NO	Se sì, illustrare
DB02 – Altro. Esistono altre informazioni che si ritiene necessario fornire per soddisfare la regola generale secondo cui “Se le informazioni richieste da specifiche disposizioni di legge non sono sufficienti a dare una rappresentazione veritiera e corretta, si devono fornire le informazioni complementari necessarie allo scopo” (art 2423 cc)?	NO	

15. Ratei e risconti passivi

RATEI PASSIVI	Importo	di cui oltre 12 mesi
TOTALE PEA000 (E.I) RATEI PASSIVI)	26.655,10	0,00
DETTAGLIO A LIVELLO DI CODICE DI RICAVO CE	0,00	0,00
BA1670)UTENZE	3.332,31	0,00
BA1620)SERVIZI DI ASSISTENZA INFORMATICA	2.033,35	0,00
BA2030)CANONI DI NOLEGGIO	20.046,26	0,00
BA0240)ALTRO	1.243,18	0,00

Tab. 47 - Ratei Passivi - Dettaglio a livello di costo (codice CE)

RISCONTI PASSIVI	Importo	di cui oltre 12 mesi
TOTALE PEA030 (E.II) RISCONTI PASSIVI)	1.545.118,59	0,00
DETTAGLIO A LIVELLO DI CODICE DI RICA VO CE	0,00	0,00
AA0660) A.4.C) Ricavi per prestazioni sanitarie e sociosanitarie a rilevanza sanitaria erogate a privati - SPERIMENTAZIONI	0,00	0,00
3-084-SPERIM	1.140,23	0,00
'3-077NUCLEOV	24.090,09	0,00
'3-SPER134FAR	3.063,20	0,00
'100-SPERIM	18.965,86	0,00
'100-PERSONALE	0,00	0,00
'3-035IHSPRIV	67.538,96	0,00
'036BPNUML1	1.400,00	0,00
'035BCARD1	2.635,80	0,00
'1-SF2006-2	2.001,72	0,00
'1-SF2017-5	4.826,25	0,00
'1-SF2006-3	5.887,35	0,00
'1-SF2017-4	8.824,97	0,00
'1-SF2009-2	3.806,21	0,00
'1-SF2003-33	8.083,52	0,00
'1-SF2003-17	14.363,84	0,00
'1-SF2017-2	48.753,32	0,00
'1-SF2004-7	15.905,46	0,00
'1-SF2003-1	46.699,83	0,00
1-SF2001-1	79.242,63	0,00
'1-SF2017-1	243.962,11	0,00
'1-SF2017-3	192.405,25	0,00
095NRCINT	193.151,93	0,00
'1-SF2010-1	160,50	0,00
'1-SF2010-3	4.958,02	0,00
'1-SF2011-2	3.100,33	0,00
1-SF2012-1	3.587,96	0,00
'1-SF2012-3	3.715,26	0,00
'1-SF2013-2	1.553,34	0,00
'5-SF2004-1	3.501,43	0,00
'3-DP2009-5	65.557,37	0,00
'2-MO2004-2	66.004,63	0,00
'1-SF2004-8	852,87	0,00
'1-SF2005-2	1.765,27	0,00
'1-SF2003-23	-0,02	0,00
'1-SF2003-24	635,64	0,00
'1-SF2003-25	9.674,03	0,00
'1-SF2005-1	239,77	0,00
'1-SF2008-2	0,00	0,00
140PERSONALE	0,00	0,00
107RXSANBO	8.550,00	0,00
107RXPERSONALESANBO	0,56	0,00
108MEDSANBO	456,00	0,00
108MEDPERSONALESANBO	0,71	0,00
'119RCMEDICINAGEN01	0,69	0,00
031BGER	0,00	0,00
160GERLEGPERS	2,06	0,00
069OSTVILLA	378,00	0,00
069OSTVILLAPERSONALE	0,70	0,00
155CHIRSANOB	8.190,00	0,00

(Continua)

RISCONTI PASSIVI	Importo	di cui oltre 12 mesi
155CHIRPERSONALESANBO	8.190,00	0,00
SPERIMENTAZIONI VARIE NON ANCORA SUDDIVISE A COMMESSA ANNO 2024 E PRECEDENTI	233.658,03	0,00
AA1090) A.9.C) Altri proventi diversi - PRIVATO - FORMAZIONE	0,00	0,00
'3-012AMIANTO	24.025,13	0,00
'081FITOCER	12.786,95	0,00
'149BFORMAZ	5.000,00	0,00
'3-011CORSI14	20.752,73	0,00
'003CORSI14	18.747,46	0,00
corsi api	3.068,00	0,00
corsi vari	2.834,00	0,00
corsi 2024 non ancora suddivisi	3.460,33	0,00
AA0170 - Contributo da altri soggetti pubblici extra fondo altro -	0,00	0,00
PROGETTI VARI DIPARTIMENTO DELLE DIPENDENZE (finanziamento progetti ex ulss 20 anni 2003/2005; conto di ricavo AA0170 - A.1.B.3.4) Contributi da altri soggetti pubblici (extra fondo) altro)	0,00	0,00
4. Fondo Regionale lotta alla droga - Piano Triennale di Intervento Definizione di un modello di vulnerabilità per la prevenzione primaria delle tossicodipendenze 048PTI5VUL. SPOSTATO RISCONTO	35.364,33	0,00
5. Fondo Regionale lotta alla droga - Piano Triennale di Intervento INTERVENTO INTEGRATO PER LA GESTIONE DELLA COMORBILITA' 049PTI12CO SPOSTATO RISCONTO	148,47	0,00
6. Fondo Regionale lotta alla droga - Piano Triennale di Intervento Scuola superiore competente 047PTI3SSC SPOSTATO RISCONTO	56,01	0,00
7. Progetto Triplo Regionale: "Formazione ed aggiornamento integrato degli operatori dei servizi pubblici e privati delle Dipendenze- Total quality management 018TRIPL0 SPOSTATO RISCONTO	772,93	0,00
8.Programma regionale di comunicazione per la prevenzione delle tossicodipendenze mediante un intervento in rete. 018UP&GO	4.982,00	0,00
11. Approvazione ed avvio di un sistema di valutazione dell'impatto degli interventi di prevenzione delle dipendenze da sostanze d'abuso. I cittadini veneti e le politiche di prevenzione della tossicodipendenza 018DROVAL SPOSTATO RISCONTO	1.638,57	0,00

Tab. 48 - Risconti Passivi - Dettaglio a livello di ricavo (codice CE)

Altre informazioni relative a ratei e risconti passivi.

Informazione	Caso presente in azienda? SI-NO	Se si, illustrare
RP01 – Altro. Esistono altre informazioni che si ritiene necessario fornire per soddisfare la regola generale secondo cui “Se le informazioni richieste da specifiche disposizioni di legge non sono sufficienti a dare una rappresentazione veritiera e corretta, si devono fornire le informazioni complementari necessarie allo scopo” (art 2423 cc)?	NO	

16. Conti d'ordine

CODICE MOD. SP	CONTI D'ORDINE	Valore iniziale	Incrementi	Decrementi	Valore finale
ADZ999	E) CONTI D'ORDINE	17.866.447,39	28.862.547,06	17.866.447,39	28.862.547,06
ADA000	E.I) CANONI DI LEASING ANCORA DA PAGARE	0,00	0,00	0,00	0,00
ADA010	E.II) DEPOSITI CAUZIONALI	8.031.079,79	18.708.173,07	8.031.079,79	18.708.173,07
ADA020	E.III) BENI IN COMODATO	1.819.043,68	1.818.935,47	1.819.043,68	1.818.935,47
ADA021	E.IV) CANONI DI PROJECT FINANCING ANCORA DA PAGARE	0,00	0,00	0,00	0,00
ADA030	E.V) ALTRI CONTI D'ORDINE (vc)	8.016.323,92	8.335.438,52	8.016.323,92	8.335.438,52

Tab. 49 - Dettagli e movimentazioni dei conti d'ordine

Altre informazioni relative a conti d'ordine

Informazione	Caso presente in azienda? SI-NO	Se si, illustrare
CO01. Sono state attivate operazioni di project finance?	NO	
CO02. Esistono beni dell'Azienda presso terzi (in deposito, in pegno o in comodato)?	SI	Nei beni in comodato d'uso sono stati indicati i ben ad utilità pluriennale Ulss 9 dati in uso agli utenti (protesica)
CO03 – Altro. Esistono altre informazioni che si ritiene necessario fornire per soddisfare la regola generale secondo cui “Se le informazioni richieste da specifiche disposizioni di legge non sono sufficienti a dare una rappresentazione veritiera e corretta, si devono fornire le informazioni complementari necessarie allo scopo” (art 2423 cc)?	NO	

17. Contributi in conto esercizio

CODICE MOD. CE	CONTRIBUTI IN C ESERCIZIO	Quota capitaria	Funzioni	Altro	Note
AA0030	A.1.A.1) da Regione o Prov. Aut. per quota F.S. regionale indistinto)	1.693.925.915,00	47.603.700,00	37.871.145,14	
AA0080	A.1.B.1.2) Contributi da Regione o Prov. Aut. (extra fondo) - Risorse aggiuntive da bilancio regionale a titolo di copertura LEA)	0,00	0,00	0,00	
AA0090	A.1.B.1.3) Contributi da Regione o Prov. Aut. (extra fondo) - Risorse aggiuntive da bilancio regionale a titolo di copertura extra LEA)	0,00	0,00	8.884,04	

Tab. 50 - Dettagli in contributi in conto esercizio

CODICE MOD. CE	DETTAGLIO CONTRIBUTI IN C ESERCIZIO	Importo assegnato	Importo utilizzato
AA0010	A.1) Contributi in c/esercizio	1.803.835.437,09	1.800.494.078,72
AA0020	A.1.A) Contributi da Regione o Prov. Aut. per quota F.S. regionale	1.801.254.544,51	1.800.443.037,47
AA0030	A.1.A.1) da Regione o Prov. Aut. per quota F.S. regionale indistinto	1.779.400.760,14	1.778.589.253,10
AA0031	A.1.A.1.1) Finanziamento indistinto	1.693.925.915,00	1.693.925.915,00
AA0031a	A.1.A.1.1.A) Finanziamento indistinto - quota capitaria	1.693.925.915,00	1.693.925.915,00
AA0031b	A.1.A.1.1.B) Finanziamento indistinto - altro	0,00	0,00
AA0032	A.1.A.1.2) Finanziamento indistinto finalizzato da Regione	37.871.145,14	37.059.638,10
AA0032a	A.1.A.1.2.A) Finanziamento indistinto finalizzato da Regione - per investimenti	0,00	0,00
AA0032b	A.1.A.1.2.B) Finanziamento indistinto finalizzato da Regione - vincolati GSA	37.871.145,14	37.059.638,10
AA0033	A.1.A.1.3) Funzioni	47.603.700,00	47.603.700,00
AA0034	A.1.A.1.3.A) Funzioni - Pronto Soccorso	14.800.000,00	14.800.000,00
AA0035	A.1.A.1.3.B) Funzioni - Altro	32.803.700,00	32.803.700,00
AA0036	A.1.A.1.4) Quota finalizzata per il Piano aziendale di cui all'art. 1, comma 528, L. 208/2015	0,00	0,00
AA0040	A.1.A.2) da Regione o Prov. Aut. per quota F.S. regionale vincolato	21.853.784,37	21.853.784,37
AA0050	A.1.B) Contributi c/esercizio (extra fondo)	2.381.968,15	46.125,29
AA0060	A.1.B.1) da Regione o Prov Aut (extra fondo)	786.446,22	10.366,78
AA0070	A.1.B.1.1) Contributi da Regione o Prov. Aut. (extra fondo) vincolati	777.562,18	1.482,74
AA0080	A.1.B.1.2) Contributi da Regione o Prov. Aut. (extra fondo) - Risorse aggiuntive da bilancio regionale a titolo di copertura LEA	0,00	0,00
AA0090	A.1.B.1.3) Contributi da Regione o Prov. Aut. (extra fondo) - Risorse aggiuntive da bilancio regionale a titolo di copertura extra LEA	8.884,04	8.884,04
AA0100	A.1.B.1.4) Contributi da Regione o Prov. Aut. (extra fondo) - Altro	0,00	0,00
AA0110	A.1.B.2) Contributi da Aziende sanitarie pubbliche della Regione o Prov. Aut. (extra fondo)	9.095,97	9.095,97
AA0120	A.1.B.2.1) Contributi da Aziende sanitarie pubbliche della Regione o Prov. Aut. (extra fondo) vincolati	9.095,97	9.095,97
AA0130	A.1.B.2.2) Contributi da Aziende sanitarie pubbliche della Regione o Prov. Aut. (extra fondo) altro	0,00	0,00
AA0140	A.1.B.3) Contributi da Ministero della salute e da altri soggetti pubblici (extra fondo)	1.586.425,96	26.662,54
AA0141	A.1.B.3.1) Contributi da Ministero della Salute (extra fondo)	9.880,96	1.012,54
AA0150	A.1.B.3.2) Contributi da altri soggetti pubblici (extra fondo) vincolati	1.576.545,00	25.650,00
AA0150a	A.1.B.3.2.a) Contributi da altri soggetti pubblici (extra fondo) vincolati - PERIMETRO SANITA'	0,00	0,00
AA0150b	A.1.B.3.2.b) Contributi da altri soggetti pubblici (extra fondo) vincolati - NO PERIMETRO SANITA'	1.576.545,00	25.650,00
AA0160	A.1.B.3.3) Contributi da altri soggetti pubblici (extra fondo) L. 210/92	0,00	0,00
AA0170	A.1.B.3.4) Contributi da altri soggetti pubblici (extra fondo) altro	0,00	0,00

Il Proponente: Il Direttore UOC Contabilità e bilancio dott. Marco Biasi

DELIBERAZIONE DEL DIRETTORE GENERALE N. DEL

Pagina 114 di 358

Informazione	Caso presente in azienda? SI-NO	Se si, illustrare
--------------	--	-------------------

(Continua)

CODICE MOD. CE	DETTAGLIO CONTRIBUTI IN C ESERCIZIO	Importo assegnato	Importo utilizzato
AA0171	A.1.B.3.5) Contributi da altri soggetti pubblici (extra fondo) - in attuazione dell'art. 79, comma 1 sexies lettera c) del D.L. 112/2008, convertito con Legge 133/2008 e della Legge 23 dicembre 2009 n. 191	0,00	0,00
AA0180	A.1.C) Contributi c/esercizio per ricerca	0,00	0,00
AA0190	A.1.C.1) Contributi da Ministero della Salute per ricerca corrente	0,00	0,00
AA0200	A.1.C.2) Contributi da Ministero della Salute per ricerca finalizzata	0,00	0,00
AA0210	A.1.C.3) Contributi da Regione ed altri soggetti pubblici per ricerca	0,00	0,00
AA0220	A.1.C.4) Contributi da privati per ricerca	0,00	0,00
AA0230	A.1.D) Contributi c/esercizio da privati	198.924,43	4.915,96

Tab. 51 - Informativa contributi in conto esercizio

Dettaglio rettifica in C Esercizio per destinazione ad investimenti	Contributo assegnato	Quota destinata ad investimenti	% Incidenza
AA0010 (A.1) Contributi in c/esercizio)	1.803.835.437,09	5.054.411,85	0%
AA0020 (A.1.A) Contributi da Regione o Prov. Aut. per quota F.S. regionale)	1.801.254.544,51	5.054.411,85	0%
AA0030 (A.1.A.1) da Regione o Prov. Aut. per quota F.S. regionale indistinto)	1.779.400.760,14	5.054.411,85	0%
AA0031 (A.1.A.1.1) Finanziamento indistinto	1.693.925.915,00	5.054.411,85	0%
AA0031a (A.1.A.1.1.A) Finanziamento indistinto - quota capitaria	1.693.925.915,00	5.054.411,85	0%
AA0031b (A.1.A.1.1.B) Finanziamento indistinto - altro	0,00	0,00	0%
AA0032 (A.1.A.1.2) Finanziamento indistinto finalizzato da Regione	37.871.145,14	0,00	0%
AA0032a (A.1.A.1.2.A) Finanziamento indistinto finalizzato da Regione - per investimenti	0,00	0,00	0%
AA0032b (A.1.A.1.2.B) Finanziamento indistinto finalizzato da Regione - vincolati GSA	37.871.145,14	0,00	0%
AA0033 (A.1.A.1.3) Funzioni	47.603.700,00	0,00	0%
AA0034 (A.1.A.1.3.A) Funzioni - Pronto Soccorso	14.800.000,00	0,00	0%
AA0035 (A.1.A.1.3.B) Funzioni - Altro	32.803.700,00	0,00	0%
AA0036 (A.1.A.1.4) Quota finalizzata per il Piano aziendale di cui all'art. 1, comma 528, L. 208/2015	0,00	0,00	0%
AA0040 (A.1.A.2) da Regione o Prov. Aut. per quota F.S. regionale vincolato)	21.853.784,37	0,00	0%
AA0050 (A.1.B) Contributi c/esercizio (extra fondo))	2.381.968,15	0,00	0%
AA0060 (A.1.B.1) da Regione o Prov. Aut. (extra fondo))	786.446,22	0,00	0%
AA0070 (A.1.B.1.1) Contributi da Regione o Prov. Aut. (extra fondo) vincolati)	777.562,18	0,00	0%
AA0080 (A.1.B.1.2) Contributi da Regione o Prov. Aut. (extra fondo) - Risorse aggiuntive da bilancio regionale a titolo di copertura LEA)	0,00	0,00	0%
AA0090 (A.1.B.1.3) Contributi da Regione o Prov. Aut. (extra fondo) - Risorse aggiuntive da bilancio regionale a titolo di copertura extra LEA)	8.884,04	0,00	0%
AA0100 (A.1.B.1.4) Contributi da Regione o Prov. Aut. (extra fondo) - Altro)	0,00	0,00	0%
AA0110 (A.1.B.2) Contributi da Aziende sanitarie pubbliche della Regione o Prov. Aut. (extra fondo))	9.095,97	0,00	0%
AA0120 (A.1.B.2.1) Contributi da Aziende sanitarie pubbliche della Regione o Prov. Aut. (extra fondo) vincolati)	9.095,97	0,00	0%
AA0130 (A.1.B.2.2) Contributi da Aziende sanitarie pubbliche della Regione o Prov. Aut. (extra fondo) altro)	0,00	0,00	0%
AA0140 (A.1.B.3) Contributi da Ministero della Salute e da altri soggetti pubblici (extra fondo))	1.586.425,96	0,00	0%
AA0141 (A.1.B.3.1) Contributi da Ministero della Salute (extra fondo)	9.880,96	0,00	0%
AA0150 (A.1.B.3.2) Contributi da altri soggetti pubblici (extra fondo) vincolati)	1.576.545,00	0,00	0%
AA0150a (A.1.B.3.2.a) Contributi da altri soggetti pubblici (extra fondo) vincolati - PERIMETRO SANITA'	0,00	0,00	0%
AA0150b (A.1.B.3.2.b) Contributi da altri soggetti pubblici (extra fondo) vincolati - NO PERIMETRO SANITA'	1.576.545,00	0,00	0%
AA0160 (A.1.B.3.3) Contributi da altri soggetti pubblici (extra fondo) L. 210/92)	0,00	0,00	0%
AA0170 (A.1.B.3.4) Contributi da altri soggetti pubblici (extra fondo) altro)	0,00	0,00	0%
AA0171 (A.1.B.3.5) Contributi da altri soggetti pubblici (extra fondo) - in attuazione dell'art. 79, comma 1 sexies lettera c) del D.L. 112/2008, convertito con Legge 133/2008 della legge 23 dicembre 2009 n. 191	0,00	0,00	0%
AA0180 (A.1.C) Contributi c/esercizio per ricerca)	0,00	0,00	0%
AA0190 (A.1.C.1) Contributi da Ministero della Salute per ricerca corrente)	0,00	0,00	0%
AA0200 (A.1.C.2) Contributi da Ministero della Salute per ricerca finalizzata)	0,00	0,00	0%
AA0210 (A.1.C.3) Contributi da Regione ed altri soggetti pubblici per ricerca)	0,00	0,00	0%
AA0220 (A.1.C.4) Contributi da privati per ricerca)	0,00	0,00	0%
AA0230 (A.1.D) Contributi c/esercizio da privati)	198.924,43	0,00	0%

Tab. 52 - Dettaglio rettifica contributi in conto esercizio per destinazione ad investimenti

Altre informazioni relative a contributi in conto esercizio

Informazione	Caso presente in azienda? SI-NO	Se si, illustrare
--------------	--	-------------------

Informazione	Caso presente in azienda? SI-NO	Se si, illustrare
CT01. Sono state rilevate significative variazioni rispetto all'esercizio precedente?	SI	<p>I <u>contributi in conto esercizio</u> (indistinti e vincolati) sono pari a 1.803 milioni mentre nel 2023 sono stati pari a 1.741 milioni. Tale dato deve essere considerato, sulla base dei principi contabili di cui al D.Lgs. 118/2011 unitamente all'aggregato "2. Rettifica contributi c/esercizio per destinazione ad investimenti" e "3 Utilizzo fondi per quote inutilizzate contributi vincolati di esercizi precedenti" per rendere evidenti le risorse da contribuzione effettivamente impiegate per l'erogazione di attività correnti.</p> <p>Le assegnazioni delle risorse del FSR alle singole Az. Sanitarie ai fini dell'erogazione dei Livelli Essenziali di Assistenza per l'anno 2024 sono stati definiti dalla Giunta Regionale con DGR 35/2025 secondo i criteri definiti dalla DGR 23/2025. All'Azienda Ulss 9 Scaligera sono stati assegnati € 1.783.683.093 di cui € 47.603.700 a titolo di finanziamento a funzione. Complessivamente le risorse LEA assegnate all'Ulss 9 nel 2024 sono state superiori a quelle che furono destinate nel 2023 per 83 milioni di euro.</p> <p>Va rilevato che nel 2024 l'Ulss 9 non ha beneficiato di ulteriori risorse derivanti dal provvedimento regionale di ricognizione della gestione dei flussi finanziari relativi ai finanziamenti della GSA che l'anno scorso aveva apportato ricavi per € 13.108.236,61 (DGR 348/2024).</p> <p>I finanziamenti a funzione nel 2024 hanno rilevato un aumento rispetto all'esercizio precedente di 7,6 milioni dovuti all'aggiornamento dei costi orari di produzione dei servizi (pronto soccorso, suem). In merito al <u>finanziamento a funzione</u>, questa Ulss beneficia del finanziamento proprio degli erogatori privati che va riversato alle strutture private a ristoro dei costi dagli stessi sostenuti per le attività provinciali, sovra provinciali, legate all'emergenza/urgenza, terapie psichiatriche ad adolescenti, stagione turistica, nonché alle funzioni di Suem e Pronto Soccorso per complessivi €</p>

Informazione	Caso presente in azienda? SI-NO	Se si, illustrare
--------------	--	-------------------

18. Proventi e ricavi diversi

CODICE MOD. CE	DETTAGLIO CONTRIBUTI IN C ESERCIZIO	ULSS 501	ULSS 502	ULSS 503	ULSS 504	ULSS 505	ULSS 506	ULSS 507	ULSS 508	ULSS 509	AZ.OSP. PADOVA	Azienda Ospedaliera Universitaria Integrata	Istituto Oncologico Veneto	ULSS 500	Totale Aziende Regione Veneto
AA0340_ric (A)	RICAVI DA MOBILITA' SANITARIA INFRAREGIONALE (A)	814.450,00	3.320.686,00	3.280.467,00	899.300,00	7.977.153,00	10.326.491,00	5.255.392,00	17.506.332,00	0,00	0,00	0,00	0,00	0,00	49.380.271,00
AA0350	A.4.A.1.1) Prestazioni di ricovero	630.490,00	2.194.665,00	2.444.359,00	606.476,00	4.979.049,00	7.184.432,00	3.644.338,00	12.428.526,00	0,00	0,00	0,00	0,00	0,00	34.112.335,00
AA0360	A.4.A.1.2) Prestazioni di specialistica ambulatoriale	132.640,00	647.899,00	472.569,00	180.432,00	1.614.165,00	1.747.376,00	1.029.587,00	2.743.716,00	0,00	0,00	0,00	0,00	0,00	8.568.384,00
AA0361	A.4.A.1.3) Prestazioni di pronto soccorso non seguite da ricovero	5.876,00	17.007,00	19.704,00	5.662,00	171.653,00	195.162,00	19.807,00	230.665,00	0,00	0,00	0,00	0,00	0,00	665.536,00
AA0370	A.4.A.1.4) Prestazioni di psichiatria residenziale e semiresidenziale	0,00	0,00	0,00	0,00	0,00	0,00	0,00	0,00	0,00	0,00	0,00	0,00	0,00	0,00
AA0380	A.4.A.1.5) Prestazioni di File F	25.792,00	399.924,00	274.870,00	88.691,00	980.929,00	1.038.640,00	475.723,00	1.700.692,00	0,00	0,00	0,00	0,00	0,00	4.985.261,00
AA0390	A.4.A.1.6) Prestazioni servizi MMG, PLS, Confin. assistenziale	6.399,00	7.001,00	15.197,00	6.389,00	10.906,00	18.566,00	10.426,00	42.383,00	0,00	0,00	0,00	0,00	0,00	117.267,00
AA0400	A.4.A.1.7) Prestazioni servizi farmaceutica convenzionata	11.143,00	37.358,00	37.784,00	11.050,00	195.894,00	106.967,00	63.768,00	220.057,00	0,00	0,00	0,00	0,00	0,00	684.021,00
AA0410	A.4.A.1.8) Prestazioni termali	0,00	0,00	0,00	0,00	0,00	0,00	230,00	82,00	0,00	0,00	0,00	0,00	0,00	312,00
AA0420	A.4.A.1.9) Prestazioni trasporto ambulanze ed elisoccorso	640,00	1.090,00	2.465,00	600,00	4.240,00	5.666,00	2.941,00	7.639,00	0,00	0,00	0,00	0,00	0,00	25.281,00
AA0423	A.4.A.1.12) Prestazioni assistenza riabilitativa extraospedaliera	0,00	15.742,00	13.309,00	0,00	20.317,00	28.632,00	8.572,00	116.192,00	0,00	0,00	0,00	0,00	0,00	202.764,00
AA0424	A.4.A.1.13) Ricavi per cessioni di emocomponenti e cellule staminali	0,00	0,00	0,00	0,00	0,00	0,00	0,00	0,00	0,00	0,00	0,00	0,00	0,00	0,00
AA0430a	A.4.A.1.15.A) Altre prestazioni sanitarie e socio-sanitarie a rilevanza sanitaria - HOSPICE	1.470,00	0,00	210,00	0,00	0,00	1.050,00	0,00	16.380,00	0,00	0,00	0,00	0,00	0,00	19.110,00
		0,00	0,00	0,00	0,00	0,00	0,00	0,00	0,00	0,00	0,00	0,00	0,00	0,00	0,00
AA0450_ric (B)	RICAVI DA MOBILITA' SANITARIA EXTRAREGIONALE (B)	0,00	0,00	0,00	0,00	0,00	0,00	0,00	0,00	0,00	0,00	0,00	0,00	0,00	8.162.278,80
AA0460	A.4.A.3.1) Prestazioni di ricovero	0,00	0,00	0,00	0,00	0,00	0,00	0,00	0,00	0,00	0,00	0,00	0,00	0,00	4.166.506,00
AA0470	A.4.A.3.2) Prestazioni ambulatoriali	0,00	0,00	0,00	0,00	0,00	0,00	0,00	0,00	0,00	0,00	0,00	0,00	0,00	925.985,00
AA0471	A.4.A.3.3) Prestazioni di pronto soccorso non seguite da ricovero	0,00	0,00	0,00	0,00	0,00	0,00	0,00	0,00	0,00	0,00	0,00	0,00	0,00	438.932,00
AA0480	A.4.A.3.4) Prestazioni di psichiatria residenziale e semiresidenziale	0,00	0,00	0,00	0,00	0,00	0,00	0,00	0,00	0,00	0,00	0,00	0,00	0,00	0,00
AA0490	A.4.A.3.5) Prestazioni di File F	0,00	0,00	0,00	0,00	0,00	0,00	0,00	0,00	0,00	0,00	0,00	0,00	0,00	613.558,00
AA0500	A.4.A.3.6) Prestazioni servizi MMG, PLS, Confin. assistenziale	0,00	0,00	0,00	0,00	0,00	0,00	0,00	0,00	0,00	0,00	0,00	0,00	0,00	527.007,00
AA0510	A.4.A.3.7) Prestazioni servizi farmaceutica convenzionata	0,00	0,00	0,00	0,00	0,00	0,00	0,00	0,00	0,00	0,00	0,00	0,00	0,00	1.385.640,00
AA0520	A.4.A.3.8) Prestazioni termali	0,00	0,00	0,00	0,00	0,00	0,00	0,00	0,00	0,00	0,00	0,00	0,00	0,00	0,00
AA0530	A.4.A.3.9) Prestazioni trasporto ambulanze ed elisoccorso	0,00	0,00	0,00	0,00	0,00	0,00	0,00	0,00	0,00	0,00	0,00	0,00	0,00	98.699,00
AA0541	A.4.A.3.10) Prestazioni assistenza integrativa da pubblico	0,00	0,00	0,00	0,00	0,00	0,00	0,00	0,00	0,00	0,00	0,00	0,00	0,00	5.951,80
AA0542	A.4.A.3.11) Prestazioni assistenza protesica da pubblico	0,00	0,00	0,00	0,00	0,00	0,00	0,00	0,00	0,00	0,00	0,00	0,00	0,00	0,00
AA0550	A.4.A.3.12) Ricavi per cessione di emocomponenti e cellule staminali	0,00	0,00	0,00	0,00	0,00	0,00	0,00	0,00	0,00	0,00	0,00	0,00	0,00	0,00
AA0560	A.4.A.3.13) Ricavi GSA per differenziale saldo mobilità interregionale	0,00	0,00	0,00	0,00	0,00	0,00	0,00	0,00	0,00	0,00	0,00	0,00	0,00	0,00
AA0561	A.4.A.3.14) Altre prestazioni sanitarie e socio-sanitarie a rilevanza sanitaria	0,00	0,00	0,00	0,00	0,00	0,00	0,00	0,00	0,00	0,00	0,00	0,00	0,00	0,00
		0,00	0,00	0,00	0,00	0,00	0,00	0,00	0,00	0,00	0,00	0,00	0,00	0,00	0,00
AA0330_ric (A+B)	TOTALE RICAVI DA MOBILITA' (A+B)	814.450,00	3.320.686,00	3.280.467,00	899.300,00	7.977.153,00	10.326.491,00	5.255.392,00	17.506.332,00	0,00	0,00	0,00	0,00	0,00	57.542.549,80
AA0450_POSTE R	RICAVI PER PRESTAZIONI OGGETTO DI FATTURAZIONE DIRETTA INFRAREGIONALE (C) POSTE R	258.252,91	649.502,34	988.128,30	30.650,17	174.289,92	748.230,47	621.675,08	689.404,38	0,00	735,70	270.355,80	10.938,05	3.583.207,55	8.025.370,67
AA0450_ricavi extraregione	RICAVI PER PREST. OGGETTO DI FATTUR. DIRETTA EXTRAREGIONALE (D)	0,00	0,00	0,00	0,00	0,00	0,00	0,00	0,00	0,00	0,00	0,00	0,00	0,00	136.908,13
AA0330_ric (C+D)	TOTALE RICAVI PER PREST. OGGETTO DI FATTURAZ. DIRETTA (C+D)	258.252,91	649.502,34	988.128,30	30.650,17	174.289,92	748.230,47	621.675,08	689.404,38	0,00	735,70	270.355,80	10.938,05	3.583.207,55	8.162.278,80
AA0330_ric (A+C)	TOTALE RICAVI AZIENDE REGIONE (A+C)	1.072.702,91	3.970.188,34	4.268.595,30	929.950,17	8.151.442,92	11.074.721,47	5.877.067,08	18.195.736,38	0,00	735,70	270.355,80	10.938,05	3.583.207,55	57.405.641,67
AA0340_ric (B+D)	TOTALE RICAVI AZIENDE EXTRA REGIONE (B+D)	0,00	0,00	0,00	0,00	0,00	0,00	0,00	0,00	0,00	0,00	0,00	0,00	0,00	8.299.186,93
AA0340_ric (TOT)	TOTALE RICAVI AZIENDE SANITARIE PUBBLICHE (A+B+C+D)	0,00	0,00	0,00	0,00	0,00	0,00	0,00	0,00	0,00	0,00	0,00	0,00	0,00	65.704.828,60

Tab. 53 - Dettaglio ricavi per prestazioni sanitarie in mobilità

		CONSUNTIVO		VARIAZIONE	VARIAZIONE %
CODICE MOD. CE	DETTAGLIO CONTRIBUTI IN C ESERCIZIO	Valore 2023	Valore 2024	Valore 2024	Valore 2024
AA0670	AA0670 (A.4.D) Ricavi per prestazioni sanitarie erogate in regime di intramoenia)	7.618.490,10	7.692.905,07	74.414,97	0,01
AA0680	AA0680 (A.4.D.1) Ricavi per prestazioni sanitarie intramoenia - Area ospedaliera)	195.506,00	341.973,12	146.467,12	0,75
AA0690	AA0690 (A.4.D.2) Ricavi per prestazioni sanitarie intramoenia - Area specialistica)	6.903.668,35	6.767.617,71	-136.050,64	-0,02
AA0700	AA0700 (A.4.D.3) Ricavi per prestazioni sanitarie intramoenia - Area sanità pubblica)	67.852,38	58.046,52	-9.805,86	-0,14
AA0710	AA0710 (A.4.D.4) Ricavi per prestazioni sanitarie intramoenia - Consulenze (ex art. 55 c.1 lett. c), d) ed ex art. 57-58))	451.063,37	524.567,72	73.504,35	0,16
AA0720	AA0720 (A.4.D.5) Ricavi per prestazioni sanitarie intramoenia - Consulenze (ex art. 55 c.1 lett. c), d) ed ex art. 57-58) (Aziende sanitarie pubbliche della Regione))	400,00	700,00	300,00	0,75
AA0730	AA0730 (A.4.D.6) Ricavi per prestazioni sanitarie intramoenia - Altro)	0,00	0,00	0,00	0,00
AA0740	AA0740 (A.4.D.7) Ricavi per prestazioni sanitarie intramoenia - Altro (Aziende sanitarie pubbliche della Regione))	0,00	0,00	0,00	0,00
BA1200	BA1200 (B.2.A.13) Compartecipazione al personale per att. libero-prof. (intramoenia))	5.591.103,76	5.694.252,53	103.148,77	0,02
BA1210	BA1210 (B.2.A.13.1) Compartecipazione al personale per att. libero professionale intramoenia - Area ospedaliera)	147.509,21	248.666,47	101.157,26	0,69
BA1220	BA1220 (B.2.A.13.2) Compartecipazione al personale per att. libero professionale intramoenia- Area specialistica)	5.058.199,38	5.035.087,11	-23.112,27	0,00
BA1230	BA1230 (B.2.A.13.3) Compartecipazione al personale per att. libero professionale intramoenia - Area sanità pubblica)	51.031,19	43.758,17	-7.273,02	-0,14
BA1240	BA1240 (B.2.A.13.4) Compartecipazione al personale per att. libero professionale intramoenia - Consulenze (ex art. 55 c.1 lett. c), d) ed ex Art. 57-58))	334.363,98	366.740,78	32.376,80	0,10
BA1250	BA1250 (B.2.A.13.5) Compartecipazione al personale per att. libero professionale intramoenia - Consulenze (ex art. 55 c.1 lett. c), d) ed ex Art. 57-58) (Aziende sanitarie pubbliche della Regione))	0,00	0,00	0,00	0,00
BA1260	BA1260 (B.2.A.13.6) Compartecipazione al personale per att. libero professionale intramoenia - Altro)	0,00	0,00	0,00	0,00
BA1270	BA1270 (B.2.A.13.7) Compartecipazione al personale per att. libero professionale intramoenia - Altro (Aziende sanitarie pubbliche della Regione))	0,00	0,00	0,00	0,00
BA1270	BA1360 (B.2.A.15.1) Consulenze sanitarie e sociosanitarie da Aziende sanitarie pubbliche della Regione	0,00	0,00	0,00	0,00
	Totale Altri Costi Intramoenia	2.023.004,55	1.998.652,54	-24.352,01	-0,01
	IRAP relativa ad attività di libera professione (intramoenia)	439.249,76	451.451,68	12.201,92	0,03
	Costi diretti aziendali	478.590,14	444.917,34	-33.672,80	-0,08
	Costi generali aziendali	954.546,60	955.360,75	814,15	0,00
	Fondo di perequazione	0,00	0	0,00	0,00
	Indennità di esclusività medica per attività di libera professione	150.618,05	146.922,77	-3.695,28	-0,03

Tab. 54 - Dettaglio ricavi e costi per prestazioni sanitarie erogate in regime di intramoenia

Nel corso dell'esercizio non sono stati registrati fatti rientranti nelle fattispecie descritte dalle seguenti tabelle.

Tab. 55 - Dettaglio rimborsi da aziende sanitarie pubbliche della Regione per acquisti di beni

Altre informazioni relative a proventi e ricavi diversi

Informazione	Caso presente in azienda? SI-NO	Se si, illustrare
PR01. Sono state rilevate significative variazioni rispetto all'esercizio precedente?	SI	Si segnala che il conto relativo a altri proventi diversi passa da 8.119.688,27 dell'esercizio 2023 ad euro 641.804,34. Nel corso dell'esercizio 2023 è stata fatta una revisione dei fondi rischi in particolare per autoassicurazione

19. Acquisti di beni

		DISTRIBUZIONE		TOTALE
CODICE MOD. CE	DETTAGLIO ACQUISTI DI BENISANITARI PER TIPOLOGIA DI DISTRIBUZIONE	Diretta	Per conto	TOTALE
	Totale	63.183.348,81	0,00	63.183.348,81
BA0030	Prodotti farmaceutici ed emoderivati	61.658.454,49	0,00	61.658.454,49
BA0040	Medicinali con AIC, ad eccezione di vaccini ed emoderivati di produzione regionale	58.520.670,34	0,00	58.520.670,34
BA0050	Medicinali senza AIC	514.358,76	0,00	514.358,76
BA0051	Ossigeno e altri gas medicali	2.623.425,39	0,00	2.623.425,39
BA0060	Emoderivati di produzione regionale	0,00	0,00	0,00

Il Proponente: Il Direttore UOC Contabilità e bilancio dott. Marco Biasi

BA0061	Emoderivati di produzione regionale da pubblico (Aziende sanitarie pubbliche della Regione) - Mobilità Intraregionale	0,00	0,00	0,00
BA0062	Emoderivati di produzione regionale da pubblico (Aziende sanitarie pubbliche della Regione) - Mobilità Extraregionale	0,00	0,00	0,00
BA0063	Emoderivati di produzione regionale da altri soggetti	0,00	0,00	0,00

(Continua)

CODICE MOD. CE	DETTAGLIO ACQUISTI DI BENISANITARI PER TIPOLOGIA DI DISTRIBUZIONE	DISTRIBUZIONE		TOTALE
		Diretta	Per conto	TOTALE
BA0250	Prodotti dietetici	1.524.894,32	0,00	1.524.894,32

Tab. 56 - Dettaglio acquisti di beni sanitari per tipologia di distribuzione

CODICE MOD. CE	DETTAGLIO ACQUISTI DI BENI A AZIENDE SANITARIE PUBBLICHE DELLA REGIONE	ULSS 501	ULSS 502	ULSS 503	ULSS 504	ULSS 505	ULSS 506	ULSS 507	ULSS 508	ULSS 509	AZ. OSP. PADOVA	Azienda Ospedaliera Universitaria Integrata	Istituto Oncologico Veneto	ULSS 500	Totale Aziende Regione Veneto
CE_ACQBeni	Totale Acquisto Beni da Aziende Sanitarie della Regione	0,00	19.366,80	0,00	0,00	0,00	5.382,85	0,00	8.605,30	0,00	39.280,61	315.672,26	0,00	47.194.529,84	47.582.837,66
CE_ACQSAN	Totale acquisti beni sanitari da Aziende Sanitarie della Regione	0,00	19.366,80	0,00	0,00	0,00	5.382,85	0,00	8.605,30	0,00	39.280,61	308.178,26	0,00	47.194.529,84	47.575.343,66
CE_ACQSAN1	Prodotti farmaceutici ed emoderivati	0,00	19.366,80	0,00	0,00	0,00	5.382,85	0,00	8.605,30	0,00	31.375,01	45.272,26	0,00	40.556.337,86	40.666.340,08
CE_ACQSAN11	Medicinali con AIC, ad eccezione di vaccini ed emoderivati di produzione regionale	0,00	19.366,80	0,00	0,00	0,00	5.382,85	0,00	8.605,30	0,00	31.375,01	45.272,26	0,00	40.556.337,86	40.666.340,08
CE_ACQSAN12	Medicinali senza AIC	0,00	0,00	0,00	0,00	0,00	0,00	0,00	0,00	0,00	0,00	0,00	0,00	0,00	0,00
CE_ACQSAN13	Ossigeno e altri gas medicali	0,00	0,00	0,00	0,00	0,00	0,00	0,00	0,00	0,00	0,00	0,00	0,00	0,00	0,00
CE_ACQSAN14	Emoderivati di produzione regionale	0,00	0,00	0,00	0,00	0,00	0,00	0,00	0,00	0,00	0,00	0,00	0,00	0,00	0,00
CE_ACQSAN141	Emoderivati di produzione regionale da pubblico (Aziende sanitarie pubbliche della regione) - Mobilità intraregionale	0,00	0,00	0,00	0,00	0,00	0,00	0,00	0,00	0,00	0,00	0,00	0,00	0,00	0,00
CE_ACQSAN142	Emoderivati di produzione regionale da pubblico (Aziende sanitarie pubbliche della regione) - Mobilità extraregionale	0,00	0,00	0,00	0,00	0,00	0,00	0,00	0,00	0,00	0,00	0,00	0,00	0,00	0,00
CE_ACQSAN143	Emoderivati di produzione regionale da altri soggetti	0,00	0,00	0,00	0,00	0,00	0,00	0,00	0,00	0,00	0,00	0,00	0,00	0,00	0,00
CE_ACQSAN2	Sangue ed emocomponenti	0,00	0,00	0,00	0,00	0,00	0,00	0,00	0,00	0,00	0,00	0,00	0,00	0,00	0,00
CE_ACQSAN3	Dispositivi medici	0,00	0,00	0,00	0,00	0,00	0,00	0,00	0,00	0,00	7.905,60	0,00	0,00	5.070.220,06	5.078.125,66
CE_ACQSAN31	Dispositivi medici	0,00	0,00	0,00	0,00	0,00	0,00	0,00	0,00	0,00	7.905,60	0,00	0,00	5.070.220,06	5.078.125,66
CE_ACQSAN32	Dispositivi medici impiantabili attivi	0,00	0,00	0,00	0,00	0,00	0,00	0,00	0,00	0,00	0,00	0,00	0,00	0,00	0,00
CE_ACQSAN33	Dispositivi medico diagnostici in vitro (IVD)	0,00	0,00	0,00	0,00	0,00	0,00	0,00	0,00	0,00	0,00	0,00	0,00	0,00	0,00
CE_ACQSAN4	Prodotti dietetici	0,00	0,00	0,00	0,00	0,00	0,00	0,00	0,00	0,00	0,00	0,00	0,00	0,00	0,00
CE_ACQSAN5	Materiali per la profilassi (vaccini)	0,00	0,00	0,00	0,00	0,00	0,00	0,00	0,00	0,00	0,00	0,00	0,00	151.601,64	151.601,64
CE_ACQSAN6	Prodotti chimici	0,00	0,00	0,00	0,00	0,00	0,00	0,00	0,00	0,00	0,00	0,00	0,00	0,00	0,00
CE_ACQSAN7	Materiali e prodotti per uso veterinario	0,00	0,00	0,00	0,00	0,00	0,00	0,00	0,00	0,00	0,00	0,00	0,00	0,00	0,00
CE_ACQSAN8	Altri beni e prodotti sanitari	0,00	0,00	0,00	0,00	0,00	0,00	0,00	0,00	0,00	0,00	262.906,00	0,00	1.416.370,28	1.679.276,28
CE_ACQSAN81	Emoderivati CRAT	0,00	0,00	0,00	0,00	0,00	0,00	0,00	0,00	0,00	0,00	0,00	0,00	0,00	0,00
CE_ACQSAN82	Altro	0,00	0,00	0,00	0,00	0,00	0,00	0,00	0,00	0,00	0,00	262.906,00	0,00	1.416.370,28	1.679.276,28
CE_ACQNOS	Totale Acquisto beni non sanitari da Aziende Sanitarie da Regione	0,00	0,00	0,00	0,00	0,00	0,00	0,00	0,00	0,00	0,00	7.494,00	0,00	0,00	7.494,00
CE_ACQNOS0	Prodotti alimentari	0,00	0,00	0,00	0,00	0,00	0,00	0,00	0,00	0,00	0,00	0,00	0,00	0,00	0,00
CE_ACQNOS1	Materiali di guardaroba, di pulizia e di convivenza in genere	0,00	0,00	0,00	0,00	0,00	0,00	0,00	0,00	0,00	0,00	0,00	0,00	0,00	0,00
CE_ACQNOS2	Combustibili, carburanti e lubrificanti	0,00	0,00	0,00	0,00	0,00	0,00	0,00	0,00	0,00	0,00	0,00	0,00	0,00	0,00
CE_ACQNOS3	Supporti informatici e cancelleria	0,00	0,00	0,00	0,00	0,00	0,00	0,00	0,00	0,00	0,00	0,00	0,00	0,00	0,00
CE_ACQNOS4	Materiale per la manutenzione	0,00	0,00	0,00	0,00	0,00	0,00	0,00	0,00	0,00	0,00	0,00	0,00	0,00	0,00
CE_ACQNOS5	Altri beni e prodotti non sanitari	0,00	0,00	0,00	0,00	0,00	0,00	0,00	0,00	0,00	0,00	7.494,00	0,00	0,00	7.494,00

Tab. 57 - Dettaglio acquisti di beni da aziende sanitarie pubbliche

AB01 Acquisiti di beni

Ciascuna tipologia di bene, compreso nelle voci relative agli acquisti di beni sanitari e non sanitari, è monitorata attraverso il sistema gestionale del magazzino, che rileva ogni tipologia di movimento, in entrata e in uscita.

Si precisa che per alcuni beni (in particolare dispositivi medici) la consegna direttamente al centro di costo utilizzatore finale con contestuale carico scarico (così detta merce in transito).

I beni consegnati a domicilio dell'utente non passando dalla procedura di magazzino.

Altre informazioni relative agli acquisti di beni.

Informazione	Caso presente in azienda? SI-NO	Se si, illustrare
AB02. Sono stati rilevati costi per acquisto di beni da altre Aziende Sanitarie della Regione? Se sì, di quali tipologie di beni si tratta?	SI	Sono stati acquistati prodotti farmaceutici ed emoderivati, dispositivi medici, vaccini e altri beni e prodotti sanitari.
AB03. Sono state rilevate significative variazioni rispetto all'esercizio precedente?	SI	Si segnala cessioni gratuite di Az. Zero per le fattispecie di beni/panflu e cessioni di plasmaderivati . Si precisa che nei conti dei beni intercompany sono rilevati anche i corrispondenti oneri figurativi, come da indicazioni di Az. Zero a decorrere dal 2024.

20. Acquisti di servizi

CODICE MOD.CE	DETTAGLIO ACQUISTI DI SERVIZI MOBILITA'	ULSS 501	ULSS 502	ULSS 503	ULSS 504	ULSS 505	ULSS 506	ULSS 507
BA02400_ric_mobilità	COSTI DA MOBILITA' SANITARIA INFRAREGIONALE (A)	0,00	0,00	0,00	0,00	0,00	0,00	0,00
BA0470	B.2.A.1.2) - da pubblico (Aziende sanitarie pubbliche della Regione) - Mobilità intraregionale (medicina di base)	0,00	0,00	0,00	0,00	0,00	0,00	0,00
BA0510	B.2.A.2.2) - da pubblico (Aziende sanitarie pubbliche della Regione) - Mobilità intraregionale (farmaceutica)	0,00	0,00	0,00	0,00	0,00	0,00	0,00
BA0540	B.2.A.3.1) - da pubblico (Aziende sanitarie pubbliche della Regione) (ambulatoriale)	0,00	0,00	0,00	0,00	0,00	0,00	0,00
BA0541	B.2.A.3.2) prestazioni di pronto soccorso non seguite da ricovero - da pubblico (Aziende sanitarie pubbliche della Regione)	0,00	0,00	0,00	0,00	0,00	0,00	0,00
BA0650	B.2.A.4.1) - da pubblico (Aziende sanitarie pubbliche della Regione) (riabilitativa)	0,00	0,00	0,00	0,00	0,00	0,00	0,00
BA0810	B.2.A.7.1) - da pubblico (Aziende sanitarie pubbliche della Regione) (ospedaliera)	0,00	0,00	0,00	0,00	0,00	0,00	0,00
BA0910	B.2.A.8.1) - da pubblico (Aziende sanitarie pubbliche della Regione) (psichiatria)	0,00	0,00	0,00	0,00	0,00	0,00	0,00
BA0970	B.2.A.9.1) - da pubblico (Aziende sanitarie pubbliche della Regione) - Mobilità intraregionale (file F)	0,00	0,00	0,00	0,00	0,00	0,00	0,00
BA1040	B.2.A.10.1) - da pubblico (Aziende sanitarie pubbliche della Regione) - Mobilità intraregionale (termali)	0,00	0,00	0,00	0,00	0,00	0,00	0,00
BA1100	B.2.A.11.1) - da pubblico (Aziende sanitarie pubbliche della Regione) - Mobilità intraregionale (trasporto)	0,00	0,00	0,00	0,00	0,00	0,00	0,00
BA1152	B.2.A.12.1.B) - da pubblico (Aziende sanitarie pubbliche della Regione) - Mobilità intraregionale (altre prestazioni socio-sanitarie a rilevanza sanitaria)	0,00	0,00	0,00	0,00	0,00	0,00	0,00
		0,00	0,00	0,00	0,00	0,00	0,00	0,00
BA02400_ric_mobilità (B)	COSTI DA MOBILITA' SANITARIA EXTRAREGIONALE (B)	0,00	0,00	0,00	0,00	0,00	0,00	0,00
BA0480	B.2.A.1.3) - da pubblico (Aziende sanitarie pubbliche Extraregione) - Mobilità extraregionale (medicina di base)	0,00	0,00	0,00	0,00	0,00	0,00	0,00
BA0520	B.2.A.2.3) - da pubblico (Aziende sanitarie pubbliche Extraregione) - Mobilità extraregionale (farmaceutica)	0,00	0,00	0,00	0,00	0,00	0,00	0,00
BA0560	B.2.A.3.5) - da pubblico (Aziende sanitarie pubbliche Extraregione) - Mobilità extraregionale (ambulatoriale)	0,00	0,00	0,00	0,00	0,00	0,00	0,00
BA0561	B.2.A.3.6) prestazioni di pronto soccorso non seguite da ricovero - da pubblico (Aziende sanitarie pubbliche Extraregione) - Mobilità extraregionale	0,00	0,00	0,00	0,00	0,00	0,00	0,00
BA0730	B.2.A.5.3) - da pubblico (Aziende sanitarie pubbliche della Regione) (integrativa)	0,00	0,00	0,00	0,00	0,00	0,00	0,00
BA0780	B.2.A.6.3) - da pubblico (Aziende sanitarie pubbliche della Regione) (protesica)	0,00	0,00	0,00	0,00	0,00	0,00	0,00
BA0830	B.2.A.7.3) - da pubblico (Aziende sanitarie pubbliche della Regione) (ospedaliera)	0,00	0,00	0,00	0,00	0,00	0,00	0,00
BA0990	B.2.A.9.3) - da pubblico (Aziende sanitarie pubbliche della Regione) (file F)	0,00	0,00	0,00	0,00	0,00	0,00	0,00
BA1060	B.2.A.10.3) - da pubblico (Aziende sanitarie pubbliche della Regione) (termali)	0,00	0,00	0,00	0,00	0,00	0,00	0,00
BA1120	B.2.A.11.3) - da pubblico (Aziende sanitarie pubbliche della Regione) - Mobilità intraregionale (trasporto)	0,00	0,00	0,00	0,00	0,00	0,00	0,00
		0,00	0,00	0,00	0,00	0,00	0,00	0,00
BA02400_ric_mobilità(A+B)	TOTALE COSTI DA MOBILITA' (A+B)	0,00	0,00	0,00	0,00	0,00	0,00	0,00
BA0400_ric_mobilità(C)	COSTI PER PRESTAZIONI OGGETTO DI FATTURAZIONE DIRETTA INFRAREGIONALE (C) POSTE R	0,00	0,00	0,00	0,00	0,00	0,00	0,00
BA0400_ric_mobilità (D)	COSTI PER PRESTAZIONI OGGETTO DI FATTURAZIONE DIRETTA EXTRAREGIONALE (D)	0,00	0,00	0,00	0,00	0,00	0,00	0,00
BA0400_ric_mobilità (C+D)	COSTI PER PRESTAZIONI OGGETTO DI FATTURAZIONE DIRETTA (C+D)	0,00	0,00	0,00	0,00	0,00	0,00	0,00
BA0400_ric_mobilità (A+C)	TOTALE COSTI AZIENDE REGIONE (A+C)	0,00	0,00	0,00	0,00	0,00	0,00	0,00
BA0400_ric_mobilità (B+D)	TOTALE COSTI AZIENDE EXTRA REGIONE (B+D)	0,00	0,00	0,00	0,00	0,00	0,00	0,00
BA0400_ric_mobilità (A+B+C+D)	TOTALE COSTI AZIENDE SANITARIE PUBBLICHE (A+B+C+D)	0,00	0,00	0,00	0,00	0,00	0,00	0,00

CODICE MOD.CE	DETTAGLIO ACQUISTI DI SERVIZI MOBILITA'	ULSS 508	ULSS 509	Azienda Ospedale Università Padova	Azienda Ospedaliera Università Integrata Verona	Istituto oncologico Veneto	ULSS 500	Totale Aziende Regione Veneto
BA02400_ric_mobilità	COSTI DA MOBILITA' SANITARIA INFRAREGIONALE (A)	0,00	0,00	0,00	0,00	0,00	0,00	0,00
BA0470	B.2.A.1.2) - da pubblico (Aziende sanitarie pubbliche della Regione) - Mobilità intraregionale (medicina di base)	0,00	0,00	0,00	0,00	0,00	0,00	0,00
BA0510	B.2.A.2.2) - da pubblico (Aziende sanitarie pubbliche della Regione) - Mobilità intraregionale (farmaceutica)	0,00	0,00	0,00	0,00	0,00	0,00	0,00
BA0540	B.2.A.3.1) - da pubblico (Aziende sanitarie pubbliche della Regione) (ambulatoriale)	0,00	0,00	0,00	0,00	0,00	0,00	0,00

Il Proponente: Il Direttore UOC Contabilità e bilancio dott. Marco Biasi

Informazione		Caso presente in azienda? SI-NO	Se si, illustrare							
BA0541	B.2.A.3.2) prestazioni di pronto soccorso non seguite da ricovero - da pubblico (Aziende sanitarie pubbliche della Regione)		0,00	0,00	0,00	0,00	0,00	0,00	0,00	0,00

(Continua)

CODICE MOD.CE	DETTAGLIO ACQUISTI DI SERVIZI MOBILITA'	ULSS 508	ULSS 509	Azienda Ospedale Università Padova	Azienda Ospedaliera Università Integrata Verona	Istituto oncologico Veneto	ULSS 500	Totale Aziende Regione Veneto
BA0650	B.2.A.4.1) - da pubblico (Aziende sanitarie pubbliche della Regione) (riabilitativa)	0,00	0,00	0,00	0,00	0,00	0,00	0,00
BA0810	B.2.A.7.1) - da pubblico (Aziende sanitarie pubbliche della Regione) (ospedaliera)	0,00	0,00	0,00	0,00	0,00	0,00	0,00
BA0910	B.2.A.8.1) - da pubblico (Aziende sanitarie pubbliche della Regione) (psichiatria)	0,00	0,00	0,00	0,00	0,00	0,00	0,00
BA0970	B.2.A.9.1) - da pubblico (Aziende sanitarie pubbliche della Regione) - Mobilità intraregionale (file F)	0,00	0,00	0,00	0,00	0,00	0,00	0,00
BA1040	B.2.A.10.1) - da pubblico (Aziende sanitarie pubbliche della Regione) - Mobilità intraregionale (termali)	0,00	0,00	0,00	0,00	0,00	0,00	0,00
BA1100	B.2.A.11.1) - da pubblico (Aziende sanitarie pubbliche della Regione) - Mobilità intraregionale (trasporto)	0,00	0,00	0,00	0,00	0,00	0,00	0,00
BA1152	B.2.A.12.1.B) - da pubblico (Aziende sanitarie pubbliche della Regione) - Mobilità intraregionale (altre prestazioni socio-sanitarie a rilevanza sanitaria)	0,00	0,00	0,00	0,00	0,00	0,00	0,00
		0,00	0,00	0,00	0,00	0,00	0,00	0,00
BA02400_ric_mobilità (B)	COSTI DA MOBILITA' SANITARIA EXTRAREGIONALE (B)	0,00	0,00	0,00	0,00	0,00	0,00	0,00
BA0480	B.2.A.1.3) - da pubblico (Aziende sanitarie pubbliche Extraregione) - Mobilità extraregionale (medicina di base)	0,00	0,00	0,00	0,00	0,00	0,00	0,00
BA0520	B.2.A.2.3) - da pubblico (Aziende sanitarie pubbliche Extraregione) - Mobilità extraregionale (farmaceutica)	0,00	0,00	0,00	0,00	0,00	0,00	0,00
BA0560	B.2.A.3.5) - da pubblico (Aziende sanitarie pubbliche Extraregione) - Mobilità extraregionale (ambulatoriale)	0,00	0,00	0,00	0,00	0,00	0,00	0,00
BA0561	B.2.A.3.6) prestazioni di pronto soccorso non seguite da ricovero - da pubblico (Aziende sanitarie pubbliche Extraregione) - Mobilità extraregionale	0,00	0,00	0,00	0,00	0,00	0,00	0,00
BA0730	B.2.A.5.3) - da pubblico (Aziende sanitarie pubbliche della Regione) (integrativa)	0,00	0,00	0,00	0,00	0,00	0,00	0,00
BA0780	B.2.A.6.3) - da pubblico (Aziende sanitarie pubbliche della Regione) (protesica)	0,00	0,00	0,00	0,00	0,00	0,00	0,00
BA0830	B.2.A.7.3) - da pubblico (Aziende sanitarie pubbliche della Regione) (ospedaliera)	0,00	0,00	0,00	0,00	0,00	0,00	0,00
BA0990	B.2.A.9.3) - da pubblico (Aziende sanitarie pubbliche della Regione) (file F)	0,00	0,00	0,00	0,00	0,00	0,00	0,00
BA1060	B.2.A.10.3) - da pubblico (Aziende sanitarie pubbliche della Regione) (termali)	0,00	0,00	0,00	0,00	0,00	0,00	0,00
BA1120	B.2.A.11.3) - da pubblico (Aziende sanitarie pubbliche della Regione) - Mobilità intraregionale (trasporto)	0,00	0,00	0,00	0,00	0,00	0,00	0,00
		0,00	0,00	0,00	0,00	0,00	0,00	0,00
BA02400_ric_mobilità(A+B)	TOTALE COSTI DA MOBILITA' (A+B)	0,00	0,00	0,00	0,00	0,00	0,00	0,00
BA0400_ric_mobilità(C)	COSTI PER PRESTAZIONI OGGETTO DI FATTURAZIONE DIRETTA INFRAREGIONALE (C) POSTE R	0,00	0,00	0,00	0,00	0,00	0,00	0,00
BA0400_ric_mobilità (D)	COSTI PER PRESTAZIONI OGGETTO DI FATTURAZIONE DIRETTA EXTRAREGIONALE (D)	0,00	0,00	0,00	0,00	0,00	0,00	0,00
BA0400_ric_mobilità (C+D)	COSTI PER PRESTAZIONI OGGETTO DI FATTURAZIONE DIRETTA (C+D)	0,00	0,00	0,00	0,00	0,00	0,00	0,00
BA0400_ric_mobilità (A+C)	TOTALE COSTI AZIENDE REGIONE (A+C)	0,00	0,00	0,00	365.370.509,17	0,00	0,00	439.968.644,82
BA0400_ric_mobilità (B+D)	TOTALE COSTI AZIENDE EXTRA REGIONE (B+D)	0,00	0,00	0,00	0,00	0,00	0,00	0,00
BA0400_ric_mobilità (A+B+C+D)	TOTALE COSTI AZIENDE SANITARIE PUBBLICHE (A+B+C+D)	0,00	0,00	0,00	0,00	0,00	0,00	501.201.706,82

Tab. 58 - Dettaglio acquisti di servizi sanitari in mobilità

		CONSUNTIVO		VARIAZIONE	VARIAZIONE %
CODICE MOD.CE	Dettaglio acquisti di servizi sanitari	Valore 2023	Valore 2024	Valore 2024	Valore 2024
BA0400	B.2.A) Acquisti servizi sanitari	1.288.316.630,46	1.332.772.081,93	44.455.451,47	3%
BA0410	B.2.A.1) Acquisti servizi sanitari per medicina di base	103.773.439,59	106.927.816,72	3.154.377,13	3%
BA0420	B.2.A.1.1) - da convenzione	103.451.586,59	106.581.350,72	3.129.764,13	3%
BA0430	B.2.A.1.1.A) Costi per assistenza MMG	74.679.631,76	77.375.256,11	2.695.624,35	4%
BA0440	B.2.A.1.1.B) Costi per assistenza PLS	18.476.367,04	18.708.927,26	232.560,22	1%
BA0450	B.2.A.1.1.C) Costi per assistenza Continuità assistenziale	10.295.587,79	10.497.167,35	201.579,56	2%
BA0460	B.2.A.1.1.D) Altro (medicina dei servizi, psicologi, medici 118, ecc)	0,00	0,00	0,00	0%
BA0470	B.2.A.1.2) - da pubblico (Aziende sanitarie pubbliche della Regione) - Mobilità intraregionale	89.023,00	102.293,00	13.270,00	15%
BA0480	B.2.A.1.3) - da pubblico (Aziende sanitarie pubbliche Extraregione) - Mobilità extraregionale	232.830,00	244.173,00	11.343,00	5%
BA0490	B.2.A.2) Acquisti servizi sanitari per farmaceutica	96.438.746,31	100.339.708,89	3.900.962,58	4%
BA0500	B.2.A.2.1) - da convenzione	95.369.443,31	99.119.396,89	3.749.953,58	4%
BA0510	B.2.A.2.2) - da pubblico (Aziende sanitarie pubbliche della Regione)- Mobilità intraregionale	684.125,00	807.628,00	123.503,00	18%
BA0520	B.2.A.2.3) - da pubblico (Extraregione)	385.178,00	412.684,00	27.506,00	7%
BA0530	B.2.A.3) Acquisti servizi sanitari per assistenza specialistica ambulatoriale	196.299.728,78	201.896.161,29	5.596.432,51	3%
BA0540	B.2.A.3.1) - da pubblico (Aziende sanitarie pubbliche della Regione)	69.960.080,00	72.697.268,00	2.737.188,00	4%
BA0541	B.2.A.3.2) prestazioni di pronto soccorso non seguite da ricovero - da pubblico (Aziende sanitarie pubbliche della Regione)	6.730.926,00	5.904.814,00	-826.112,00	-12%
BA0550	B.2.A.3.3) - da pubblico (altri soggetti pubbl. della Regione)	0,00	0,00	0,00	0%
BA0551	B.2.A.3.4) prestazioni di pronto soccorso non seguite da ricovero - da pubblico (altri soggetti pubbl. della Regione)	0,00	0,00	0,00	0%
BA0560	B.2.A.3.5) - da pubblico (Extraregione)	7.134.569,00	7.310.441,00	175.872,00	2%

(Continua)

		CONSUNTIVO		VARIAZIONE	VARIAZIONE %
CODICE MOD.CE	Dettaglio acquisti di servizi sanitari	Valore 2023	Valore 2024	Valore 2024	Valore 2024
BA0561	B.2.A.3.6) prestazioni di pronto soccorso non seguite da ricovero - da pubblico (Extraregione)	1.051.102,00	1.073.738,00	22.636,00	2%
BA0570	B.2.A.3.7) - da privato - Medici SUMAI	9.994.013,75	9.964.696,88	-29.316,87	0%
BA0580	B.2.A.3.8) - da privato	79.585.964,71	82.570.022,95	2.984.058,24	4%
BA0590	B.2.A.3.8.A) Servizi sanitari per assistenza specialistica da IRCCS privati e Policlinici privati	0,00	0,00	0,00	0%
BA0591	B.2.A.3.8.B) Servizi sanitari per prestazioni di pronto soccorso non seguite da ricovero - da IRCCS privati e Policlinici privati	0,00	0,00	0,00	0%
BA0600	B.2.A.3.8.C) Servizi sanitari per assistenza specialistica da Ospedali Classificati privati	40.278.817,53	40.339.141,65	60.324,12	0%
BA0601	B.2.A.3.8.D) Servizi sanitari per prestazioni di pronto soccorso non seguite da ricovero - da Ospedali Classificati privati	2.864.045,00	3.133.501,75	269.456,75	9%
BA0610	B.2.A.3.8.E) Servizi sanitari per assistenza specialistica da Case di Cura private	25.502.881,03	27.642.729,26	2.139.848,23	8%
BA0611	B.2.A.3.8.F) Servizi sanitari per prestazioni di pronto soccorso non seguite da ricovero - da Case di Cura private	2.093.679,95	2.233.677,15	139.997,20	7%
BA0620	B.2.A.3.8.G) Servizi sanitari per assistenza specialistica da altri privati	8.846.541,20	9.220.973,14	374.431,94	4%
BA0621	B.2.A.3.8.H) Servizi sanitari per prestazioni di pronto soccorso non seguite da ricovero - da altri privati	0,00	0,00	0,00	0%
BA0630	B.2.A.3.9) - da privato per cittadini non residenti - Extraregione (mobilità attiva in compensazione)	20.921.281,42	21.382.315,75	461.034,33	2%
BA0631	B.2.A.3.10) Servizi sanitari per prestazioni di pronto soccorso non seguite da ricovero - da privato per cittadini non residenti - Extraregione (mobilità attiva in compensazione)	921.791,90	992.864,71	71.072,81	8%
BA0640	B.2.A.4) Acquisti servizi sanitari per assistenza riabilitativa	7.835.867,19	8.007.609,40	171.742,21	2%
BA0650	B.2.A.4.1) - da pubblico (Aziende sanitarie pubbliche della Regione)	235.280,00	136.939,00	-98.341,00	-42%
BA0660	B.2.A.4.2) - da pubblico (altri soggetti pubbl. della Regione)	0,00	0,00	0,00	0%
BA0670	B.2.A.4.3) - da pubblico (Extraregione) non soggetti a compensazione	0,00	0,00	0,00	0%
BA0680	B.2.A.4.4) - da privato (intraregionale)	7.407.259,95	7.658.901,20	251.641,25	3%
BA0690	B.2.A.4.5) - da privato (extraregionale)	193.327,24	211.769,20	18.441,96	10%
BA0700	B.2.A.5) Acquisti servizi sanitari per assistenza integrativa	13.321.800,26	11.710.443,98	-1.611.356,28	-12%
BA0710	B.2.A.5.1) - da pubblico (Aziende sanitarie pubbliche della Regione)	56.003,42	73.395,13	17.391,71	31%
BA0720	B.2.A.5.2) - da pubblico (altri soggetti pubbl. della Regione)	0,00	0,00	0,00	0%
BA0730	B.2.A.5.3) - da pubblico (Extraregione)	0,00	0,00	0,00	0%
BA0740	B.2.A.5.4) - da privato	13.265.796,84	11.637.048,85	-1.628.747,99	-12%
BA0750	B.2.A.6) Acquisti servizi sanitari per assistenza protesica	4.052.550,40	4.123.881,72	71.331,32	2%
BA0760	B.2.A.6.1) - da pubblico (Aziende sanitarie pubbliche della Regione)	0,00	0,00	0,00	0%
BA0770	B.2.A.6.2) - da pubblico (altri soggetti pubbl. della Regione)	38.945,96	33.445,12	-5.500,84	-14%
BA0780	B.2.A.6.3) - da pubblico (Extraregione)	0,00	0,00	0,00	0%
BA0790	B.2.A.6.4) - da privato	4.013.604,44	4.090.436,60	76.832,16	2%
BA0800	B.2.A.7) Acquisti servizi sanitari per assistenza ospedaliera	492.205.906,43	508.805.250,86	16.599.344,43	3%
BA0810	B.2.A.7.1) - da pubblico (Aziende sanitarie pubbliche della Regione)	193.074.353,00	198.740.763,00	5.666.410,00	3%
BA0820	B.2.A.7.2) - da pubblico (altri soggetti pubbl. della Regione)	0,00	0,00	0,00	0%
BA0830	B.2.A.7.3) - da pubblico (Extraregione)	40.952.312,00	44.856.624,00	3.904.312,00	10%
BA0840	B.2.A.7.4) - da privato	175.713.220,09	180.363.324,90	4.650.104,81	3%
BA0850	B.2.A.7.4.A) Servizi sanitari per assistenza ospedaliera da IRCCS privati e Policlinici privati	0,00	0,00	0,00	0%
BA0860	B.2.A.7.4.B) Servizi sanitari per assistenza ospedaliera da Ospedali Classificati privati	96.705.382,54	98.083.412,21	1.378.029,67	1%
BA0870	B.2.A.7.4.C) Servizi sanitari per assistenza ospedaliera da Case di Cura private	79.007.837,55	82.279.912,69	3.272.075,14	4%
BA0880	B.2.A.7.4.D) Servizi sanitari per assistenza ospedaliera da altri privati	0,00	0,00	0,00	0%
BA0890	B.2.A.7.5) - da privato per cittadini non residenti - Extraregione (mobilità attiva in compensazione)	82.466.021,34	84.844.538,96	2.378.517,62	3%
BA0900	B.2.A.8) Acquisto prestazioni di psichiatria residenziale e semiresidenziale	13.160.406,52	13.803.525,63	643.119,11	5%
BA0910	B.2.A.8.1) - da pubblico (Aziende sanitarie pubbliche della Regione)	0,00	0,00	0,00	0%
BA0920	B.2.A.8.2) - da pubblico (altri soggetti pubbl. della Regione)	0,00	0,00	0,00	0%
BA0930	B.2.A.8.3) - da pubblico (Extraregione) - non soggette a compensazione	0,00	0,00	0,00	0%
BA0940	B.2.A.8.4) - da privato (intraregionale)	12.412.530,27	13.019.128,26	606.597,99	5%
BA0950	B.2.A.8.5) - da privato (extraregionale)	747.876,25	784.397,37	36.521,12	5%
BA0960	B.2.A.9) Acquisto prestazioni di distribuzione farmaci File F	126.819.072,38	140.094.358,77	13.275.286,39	10%
BA0970	B.2.A.9.1) - da pubblico (Aziende sanitarie pubbliche della Regione) - Mobilità intraregionale	91.768.007,00	99.081.474,00	7.313.467,00	8%
BA0980	B.2.A.9.2) - da pubblico (altri soggetti pubbl. della Regione)	0,00	0,00	0,00	0%
BA0990	B.2.A.9.3) - da pubblico (Extraregione)	4.086.649,00	4.915.059,00	828.410,00	20%
BA1000	B.2.A.9.4) - da privato (intraregionale)	24.269.936,70	27.634.188,84	3.364.252,14	14%
BA1010	B.2.A.9.5) - da privato (extraregionale)	0,00	0,00	0,00	0%
BA1020	B.2.A.9.6) - da privato per cittadini non residenti - Extraregione (mobilità attiva in compensazione)	6.694.479,68	8.463.636,93	1.769.157,25	26%
BA1030	B.2.A.10) Acquisto prestazioni termali in convenzione	1.391.112,28	1.549.646,50	158.534,22	11%
BA1040	B.2.A.10.1) - da pubblico (Aziende sanitarie pubbliche della Regione) - Mobilità intraregionale	449.373,00	473.471,00	24.098,00	5%
BA1050	B.2.A.10.2) - da pubblico (altri soggetti pubbl. della Regione)	0,00	0,00	0,00	0%
BA1060	B.2.A.10.3) - da pubblico (Extraregione)	802.453,00	910.553,00	108.100,00	13%
BA1070	B.2.A.10.4) - da privato	139.286,28	165.622,50	26.336,22	19%

(Continua)

Il Proponente: Il Direttore UOC Contabilità e bilancio dott. Marco Biasi

		CONSUNTIVO		VARIAZIONE	VARIAZIONE %
CODICE MOD.CE	Dettaglio acquisti di servizi sanitari	Valore 2023	Valore 2024	Valore 2024	Valore 2024
BA1080	B.2.A.10.5) - da privato per cittadini non residenti - Extraregione (mobilità attiva in compensazione)	0,00	0,00	0,00	0%
BA1090	B.2.A.11) Acquisto prestazioni di trasporto sanitario	21.848.053,85	22.680.625,55	832.571,70	4%
BA1100	B.2.A.11.1) - da pubblico (Aziende sanitarie pubbliche della Regione) - Mobilità intraregionale	1.225.370,00	1.322.035,00	96.665,00	8%
BA1110	B.2.A.11.2) - da pubblico (altri soggetti pubbl. della Regione)	12.610.000,00	13.000.000,00	390.000,00	3%
BA1120	B.2.A.11.3) - da pubblico (Extraregione)	1.505.071,00	1.509.790,00	4.719,00	0%
BA1130	B.2.A.11.4) - da privato	6.507.612,85	6.848.800,55	341.187,70	5%
BA1140	B.2.A.12) Acquisto prestazioni Socio-Sanitarie a rilevanza sanitaria	146.574.799,48	152.211.849,10	5.637.049,62	4%
BA1150	B.2.A.12.1) - da pubblico (Aziende sanitarie pubbliche della Regione) - Mobilità intraregionale	444.066,43	529.609,00	85.542,57	19%
BA1151	B.2.A.12.1.A) Assistenza domiciliare integrata (ADI)	226,43	49,00	-177,43	-78%
BA1152	B.2.A.12.1.B) Altre prestazioni socio-sanitarie a rilevanza sanitaria	443.840,00	529.560,00	85.720,00	19%
BA1160	B.2.A.12.2) - da pubblico (altri soggetti pubblici della Regione)	36.591.302,59	38.609.871,54	2.018.568,95	6%
BA1160a	B.2.A.12.2.A) Residenzialità anziani	34.954.230,09	36.890.432,58	1.936.202,49	6%
BA1160b	B.2.A.12.2.B) Residenzialità disabili	0,00	0,00	0,00	0%
BA1160c	B.2.A.12.2.C) Centri diurni per disabili	0,00	0,00	0,00	0%
BA1160d	B.2.A.12.2.D) Hospice	0,00	0,00	0,00	0%
BA1160e	B.2.A.12.2.E) Altro	1.637.072,50	1.719.438,96	82.366,46	5%
BA1161	B.2.A.12.3) - da pubblico (Extraregione) - Acquisto di Altre prestaioni sociosanitarie a rilevanza sanitaria erogate a soggetti pubblici Extraregione	144.601,00	110.103,00	-34.498,00	-24%
BA1170	B.2.A.12.4) - da pubblico (Extraregione) non soggette a compensazione	55.663,66	52.016,73	-3.646,93	-7%
BA1180	B.2.A.12.5) - da privato (intraregionale)	108.567.820,86	112.174.665,60	3.606.844,74	3%
BA1180a	B.2.A.12.5.A) Residenzialità anziani	57.313.494,40	58.936.394,98	1.622.900,58	3%
BA1180b	B.2.A.12.5.B) Residenzialità disabili	14.119.292,91	14.671.979,22	552.686,31	4%
BA1180c	B.2.A.12.5.C) Centri diurni per disabili	19.192.610,52	20.286.548,55	1.093.938,03	6%
BA1180d	B.2.A.12.5.D) Hospice	1.144.968,00	1.075.668,00	-69.300,00	-6%
BA1180e	B.2.A.12.5.E) Altro	16.797.455,03	17.204.074,85	406.619,82	2%
BA1190	B.2.A.12.6) - da privato (extraregionale)	771.344,94	735.583,23	-35.761,71	-5%
BA1200	B.2.A.13) Compartecipazione al personale per att. libero-prof. (intramoenia)	5.591.103,76	5.694.252,53	103.148,77	2%
BA1210	B.2.A.13.1) Compartecipazione al personale per att. libero professionale intramoenia - Area ospedaliera	147.509,21	248.666,47	101.157,26	69%
BA1220	B.2.A.13.2) Compartecipazione al personale per att. libero professionale intramoenia - Area specialistica	5.058.199,38	5.035.087,11	-23.112,27	0%
BA1230	B.2.A.13.3) Compartecipazione al personale per att. libero professionale intramoenia - Area sanità pubblica	51.031,19	43.758,17	-7.273,02	-14%
BA1240	B.2.A.13.4) Compartecipazione al personale per att. libero professionale intramoenia - Consulenze (ex art. 55 c.1 lett. c), d) ed ex Art. 57-58)	334.363,98	366.740,78	32.376,80	10%
BA1250	B.2.A.13.5) Compartecipazione al personale per att. libero professionale intramoenia - Consulenze (ex art. 55 c.1 lett. c), d) ed ex Art. 57-58) (Aziende sanitarie pubbliche della Regione)	0,00	0,00	0,00	0%
BA1260	B.2.A.13.6) Compartecipazione al personale per att. libero professionale intramoenia - Altro	0,00	0,00	0,00	0%
BA1270	B.2.A.13.7) Compartecipazione al personale per att. libero professionale intramoenia - Altro (Aziende sanitarie pubbliche della Regione)	0,00	0,00	0,00	0%
BA1280	B.2.A.14) Rimborsi, assegni e contributi sanitari	26.957.917,26	15.397.807,02	-11.560.110,24	-43%
BA1290	B.2.A.14.1) Contributi ad associazioni di volontariato	366.982,00	429.471,15	62.489,15	17%
BA1300	B.2.A.14.2) Rimborsi per cure all'estero	203.968,92	183.899,45	-20.069,47	-10%
BA1310	B.2.A.14.3) Contributi a società partecipate e/o enti dipendenti della Regione	0,00	0,00	0,00	0%
BA1320	B.2.A.14.4) Contributo Legge 210/92	0,00	0,00	0,00	0%
BA1330	B.2.A.14.5) Altri rimborsi, assegni e contributi	24.521.547,94	13.675.642,70	-10.845.905,24	-44%
BA1340	B.2.A.14.6) Rimborsi, assegni e contributi v/Aziende sanitarie pubbliche della Regione	763.764,22	0,00	-763.764,22	-100%
BA1341	B.2.A.14.7) Rimborsi, assegni e contributi v/Regione - GSA - Azienda Zero	1.101.654,18	1.108.793,72	7.139,54	1%
BA1350	B.2.A.15) Consulenze, Collaborazioni, Interinale e altre prestazioni di lavoro sanitarie e sociosanitarie	4.293.162,14	4.417.737,05	124.574,91	3%
BA1360	B.2.A.15.1) Consulenze sanitarie e sociosan. da Aziende sanitarie pubbliche della Regione	531.388,17	690.525,36	159.137,19	30%
BA1370	B.2.A.15.2) Consulenze sanitarie e sociosanit. da terzi - Altri soggetti pubblici	0,00	0,00	0,00	0%
BA1380	B.2.A.15.3) Consulenze, Collaborazioni, Interinale e altre prestazioni di lavoro sanitarie e socios. da privato	3.761.773,97	3.727.211,69	-34.562,28	-1%
BA1390	B.2.A.15.3.A) Consulenze sanitarie da privato - articolo 55, comma 2, CCNL 8 giugno 2000	3.598.508,25	3.658.741,68	60.233,43	2%
BA1400	B.2.A.15.3.B) Altre consulenze sanitarie e sociosanitarie da privato	0,00	0,00	0,00	0%
BA1410	B.2.A.15.3.C) Collaborazioni coordinate e continuative sanitarie e socios. da privato	144.335,29	45.247,43	-99.087,86	-69%
BA1420	B.2.A.15.3.D) Indennità a personale universitario - area sanitaria	0,00	0,00	0,00	0%
BA1430	B.2.A.15.3.E) Lavoro interinale - area sanitaria	0,00	0,00	0,00	0%
BA1440	B.2.A.15.3.F) Altre collaborazioni e prestazioni di lavoro - area sanitaria	18.930,43	23.222,58	4.292,15	23%
BA1450	B.2.A.15.4) Rimborso oneri stipendiali del personale sanitario in comando	0,00	0,00	0,00	0%
BA1460	B.2.A.15.4.A) Rimborso oneri stipendiali personale sanitario in comando da Aziende sanitarie pubbliche della Regione	0,00	0,00	0,00	0%
BA1470	B.2.A.15.4.B) Rimborso oneri stipendiali personale sanitario in comando da Regioni, soggetti pubblici e da Università	0,00	0,00	0,00	0%
BA1480	B.2.A.15.4.C) Rimborso oneri stipendiali personale sanitario in comando da aziende di altre Regioni (Extraregione)	0,00	0,00	0,00	0%
BA1490	B.2.A.16) Altri servizi sanitari e sociosanitari a rilevanza sanitaria	27.752.963,83	35.111.406,92	7.358.443,09	27%
BA1500	B.2.A.16.1) Altri servizi sanitari e sociosanitari a rilevanza sanitaria da pubblico - Aziende sanitarie pubbliche della Regione	4.381.877,96	7.431.564,42	3.049.686,46	70%

(Continua)

Il Proponente: Il Direttore UOC Contabilità e bilancio dott. Marco Biasi

		CONSUNTIVO		VARIAZIONE	VARIAZIONE %
CODICE MOD.CE	Dettaglio acquisti di servizi sanitari	Valore 2023	Valore 2024	Valore 2024	Valore 2024
BA1510	B.2.A.16.2) Altri servizi sanitari e sociosanitari a rilevanza sanitaria da pubblico - Altri soggetti pubblici della Regione	1.322.905,74	2.219.275,44	896.369,70	68%
BA1520	B.2.A.16.3) Altri servizi sanitari e sociosanitari a rilevanza sanitaria da pubblico (Extraregione)	580.682,73	900.123,25	319.440,52	55%
BA1530	B.2.A.16.4) Altri servizi sanitari da privato	19.881.265,40	23.420.792,81	3.539.527,41	18%
BA1530a	B.2.A.16.4.1) Altri servizi sanitari da privato - SPERIMENTAZIONI	0,00	0,00	0,00	0%
BA1530b	B.2.A.16.4.2) Altri servizi sanitari da privato - SERVICE	2.489.148,61	3.211.715,36	722.566,75	29%
BA1530c	B.2.A.16.4.3) Altri servizi sanitari da privato - DPC)	8.350.100,46	8.930.362,08	580.261,62	7%
BA1530d	B.2.A.16.4.4) Altri servizi sanitari da privato - ALTRO)	9.042.016,33	11.278.715,37	2.236.699,04	25%
BA1530y	B.2.A.16.4.2.B) Altri servizi sanitari da privato - SERVICE - ALTRO)	671.380,70	693.880,24	22.499,54	3%
BA1530z	B.2.A.16.4.2.A) Altri servizi sanitari da privato - SERVIZIO OSSIGENO)	1.817.767,91	2.517.835,12	700.067,21	39%
BA1540	B.2.A.16.5) Costi per servizi sanitari - Mobilità internazionale passiva	1.586.232,00	1.139.651,00	-446.581,00	-28%
BA1541	B.2.A.16.6) Costi per servizi sanitari - Mobilità internazionale passiva rilevata dalle ASL	0,00	0,00	0,00	0%
BA1542	B.2.A.16.7) Costi per prestazioni sanitarie erogate da aziende sanitarie estere (fatturate direttamente)	0,00	0,00	0,00	0%
BA1550	B.2.A.17) Costi GSA per differenziale saldo mobilità interregionale	0,00	0,00	0,00	0%

Tab. 59 - Dettaglio acquisti di servizi sanitari – I parte

		CONSUNTIVO		VARIAZIONE	VARIAZIONE %
CODICE MOD.CE	Dettaglio acquisti di servizi sanitari	Valore 2023	Valore 2024	Valore 2024	Valore 2024
BA0900	B.2.A.8) Acquisto prestazioni di psichiatria residenziale e semiresidenziale	13.160.406,52	13.803.525,63	643.119,11	5%
BA0910	B.2.A.8.1) - da pubblico (Aziende sanitarie pubbliche della Regione)	0,00	0,00	0,00	0%
BA0920	B.2.A.8.2) - da pubblico (altri soggetti pubbl. della Regione)	0,00	0,00	0,00	0%
BA0930	B.2.A.8.3) - da pubblico (Extraregione) - non soggette a compensazione	0,00	0,00	0,00	0%
BA0940	B.2.A.8.4) - da privato (intraregionale)	12.412.530,27	13.019.128,26	606.597,99	5%
BA0950	B.2.A.8.5) - da privato (extraregionale)	747.876,25	784.397,37	36.521,12	5%
BA0960	B.2.A.9) Acquisto prestazioni di distribuzione farmaci File F	126.819.072,38	140.094.358,77	13.275.286,39	10%
BA0970	B.2.A.9.1) - da pubblico (Aziende sanitarie pubbliche della Regione) - Mobilità intraregionale	91.768.007,00	99.081.474,00	7.313.467,00	8%
BA0980	B.2.A.9.2) - da pubblico (altri soggetti pubbl. della Regione)	0,00	0,00	0,00	0%
BA0990	B.2.A.9.3) - da pubblico (Extraregione)	4.086.649,00	4.915.059,00	828.410,00	20%
BA1000	B.2.A.9.4) - da privato (intraregionale)	24.269.936,70	27.634.188,84	3.364.252,14	14%
BA1010	B.2.A.9.5) - da privato (extraregionale)	0,00	0,00	0,00	0%
BA1020	B.2.A.9.6) - da privato per cittadini non residenti - Extraregione (mobilità attiva in compensazione)	6.694.479,68	8.463.636,93	1.769.157,25	26%
BA1030	B.2.A.10) Acquisto prestazioni termali in convenzione	1.391.112,28	1.549.646,50	158.534,22	11%
BA1040	B.2.A.10.1) - da pubblico (Aziende sanitarie pubbliche della Regione) - Mobilità intraregionale	449.373,00	473.471,00	24.098,00	5%
BA1050	B.2.A.10.2) - da pubblico (altri soggetti pubbl. della Regione)	0,00	0,00	0,00	0%
BA1060	B.2.A.10.3) - da pubblico (Extraregione)	802.453,00	910.553,00	108.100,00	13%
BA1070	B.2.A.10.4) - da privato	139.286,28	165.622,50	26.336,22	19%
BA1080	B.2.A.10.5) - da privato per cittadini non residenti - Extraregione (mobilità attiva in compensazione)	0,00	0,00	0,00	0%
BA1090	B.2.A.11) Acquisto prestazioni di trasporto sanitario	21.848.053,85	22.680.625,55	832.571,70	4%
BA1100	B.2.A.11.1) - da pubblico (Aziende sanitarie pubbliche della Regione) - Mobilità intraregionale	1.225.370,00	1.322.035,00	96.665,00	8%
BA1110	B.2.A.11.2) - da pubblico (altri soggetti pubbl. della Regione)	12.610.000,00	13.000.000,00	390.000,00	3%
BA1120	B.2.A.11.3) - da pubblico (Extraregione)	1.505.071,00	1.509.790,00	4.719,00	0%
BA1130	B.2.A.11.4) - da privato	6.507.612,85	6.848.800,55	341.187,70	5%
BA1140	B.2.A.12) Acquisto prestazioni Socio-Sanitarie a rilevanza sanitaria	146.574.799,48	152.211.849,10	5.637.049,62	4%
BA1150	B.2.A.12.1) - da pubblico (Aziende sanitarie pubbliche della Regione) - Mobilità intraregionale	444.066,43	529.609,00	85.542,57	19%
BA1151	B.2.A.12.1.A) Assistenza domiciliare integrata (ADI)	226,43	49,00	-177,43	-78%
BA1152	B.2.A.12.1.B) Altre prestazioni socio-sanitarie a rilevanza sanitaria	443.840,00	529.560,00	85.720,00	19%
BA1160	B.2.A.12.2) - da pubblico (altri soggetti pubblici della Regione)	36.591.302,59	38.609.871,54	2.018.568,95	6%
BA1160a	B.2.A.12.2.A) Residenzialità anziani	34.954.230,09	36.890.432,58	1.936.202,49	6%
BA1160b	B.2.A.12.2.B) Residenzialità disabili	0,00	0,00	0,00	0%
BA1160c	B.2.A.12.2.C) Centri diurni per disabili	0,00	0,00	0,00	0%
BA1160d	B.2.A.12.2.D) Hospice	0,00	0,00	0,00	0%
BA1160e	B.2.A.12.2.E) Altro)	1.637.072,50	1.719.438,96	82.366,46	5%
BA1161	B.2.A.12.3) - da pubblico (Extraregione) - Acquisto di Altre prestaioni sociosanitare a rilevanza sanitaria erogate a soggetti pubblici Extraregione	144.601,00	110.103,00	-34.498,00	-24%
BA1170	B.2.A.12.4) - da pubblico (Extraregione) non soggette a compensazione	55.663,66	52.016,73	-3.646,93	-7%
BA1180	B.2.A.12.5) - da privato (intraregionale)	108.567.820,86	112.174.665,60	3.606.844,74	3%

(Continua)

		CONSUNTIVO		VARIAZIONE	VARIAZIONE %
CODICE MOD.CE	Dettaglio acquisti di servizi sanitari	Valore 2023	Valore 2024	Valore 2024	Valore 2024
BA1180a	B.2.A.12.5.A) Residenzialità anziani	57.313.494,40	58.936.394,98	1.622.900,58	3%
BA1180b	B.2.A.12.5.B) Residenzialità disabili	14.119.292,91	14.671.979,22	552.686,31	4%
BA1180c	B.2.A.12.5.C) Centri diurni per disabili	19.192.610,52	20.286.548,55	1.093.938,03	6%
BA1180d	B.2.A.12.5.D) Hospice	1.144.968,00	1.075.668,00	-69.300,00	-6%
BA1180e	B.2.A.12.5.E) Altro	16.797.455,03	17.204.074,85	406.619,82	2%
BA1190	B.2.A.12.6) - da privato (extraregionale)	771.344,94	735.583,23	-35.761,71	-5%
BA1200	B.2.A.13) Compartecipazione al personale per att. libero-prof. (intramoenia)	5.591.103,76	5.694.252,53	103.148,77	2%
BA1210	B.2.A.13.1) Compartecipazione al personale per att. libero professionale intramoenia - Area ospedaliera	147.509,21	248.666,47	101.157,26	69%
BA1220	B.2.A.13.2) Compartecipazione al personale per att. libero professionale intramoenia- Area specialistica	5.058.199,38	5.035.087,11	-23.112,27	0%
BA1230	B.2.A.13.3) Compartecipazione al personale per att. libero professionale intramoenia - Area sanità pubblica	51.031,19	43.758,17	-7.273,02	-14%
BA1240	B.2.A.13.4) Compartecipazione al personale per att. libero professionale intramoenia - Consulenze (ex art. 55 c.1 lett. c), d) ed ex Art. 57-58)	334.363,98	366.740,78	32.376,80	10%
BA1250	B.2.A.13.5) Compartecipazione al personale per att. libero professionale intramoenia - Consulenze (ex art. 55 c.1 lett. c), d) ed ex Art. 57-58) (Aziende sanitarie pubbliche della Regione)	0,00	0,00	0,00	0%
BA1260	B.2.A.13.6) Compartecipazione al personale per att. libero professionale intramoenia - Altro	0,00	0,00	0,00	0%
BA1270	B.2.A.13.7) Compartecipazione al personale per att. libero professionale intramoenia - Altro (Aziende sanitarie pubbliche della Regione)	0,00	0,00	0,00	0%
BA1280	B.2.A.14) Rimborsi, assegni e contributi sanitari	26.957.917,26	15.397.807,02	-11.560.110,24	-43%
BA1290	B.2.A.14.1) Contributi ad associazioni di volontariato	366.982,00	429.471,15	62.489,15	17%
BA1300	B.2.A.14.2) Rimborsi per cure all'estero	203.968,92	183.899,45	-20.069,47	-10%
BA1310	B.2.A.14.3) Contributi a società partecipate e/o enti dipendenti della Regione	0,00	0,00	0,00	0%
BA1320	B.2.A.14.4) Contributo Legge 210/92	0,00	0,00	0,00	0%
BA1330	B.2.A.14.5) Altri rimborsi, assegni e contributi	24.521.547,94	13.675.642,70	-10.845.905,24	-44%
BA1340	B.2.A.14.6) Rimborsi, assegni e contributi v/Aziende sanitarie pubbliche della Regione	763.764,22	0,00	-763.764,22	-100%
BA1341	B.2.A.14.7) Rimborsi, assegni e contributi v/Regione - GSA - Azienda Zero	1.101.654,18	1.108.793,72	7.139,54	1%
BA1350	B.2.A.15) Consulenze, Collaborazioni, Interinale e altre prestazioni di lavoro sanitarie e sociosanitarie	4.293.162,14	4.417.737,05	124.574,91	3%
BA1360	B.2.A.15.1) Consulenze sanitarie e sociosan. da Aziende sanitarie pubbliche della Regione	531.388,17	690.525,36	159.137,19	30%
BA1370	B.2.A.15.2) Consulenze sanitarie e sociosanit. da terzi - Altri soggetti pubblici	0,00	0,00	0,00	0%
BA1380	B.2.A.15.3) Consulenze, Collaborazioni, Interinale e altre prestazioni di lavoro sanitarie e socios. da privato	3.761.773,97	3.727.211,69	-34.562,28	-1%
BA1390	B.2.A.15.3.A) Consulenze sanitarie da privato - articolo 55, comma 2, CCNL 8 giugno 2000	3.598.508,25	3.658.741,68	60.233,43	2%
BA1400	B.2.A.15.3.B) Altre consulenze sanitarie e sociosanitarie da privato	0,00	0,00	0,00	0%
BA1410	B.2.A.15.3.C) Collaborazioni coordinate e continuative sanitarie e socios. da privato	144.335,29	45.247,43	-99.087,86	-69%
BA1420	B.2.A.15.3.D) Indennità a personale universitario - area sanitaria	0,00	0,00	0,00	0%
BA1430	B.2.A.15.3.E) Lavoro interinale - area sanitaria	0,00	0,00	0,00	0%
BA1440	B.2.A.15.3.F) Altre collaborazioni e prestazioni di lavoro - area sanitaria	18.930,43	23.222,58	4.292,15	23%
BA1450	B.2.A.15.4) Rimborso oneri stipendiali del personale sanitario in comando	0,00	0,00	0,00	0%
BA1460	B.2.A.15.4.A) Rimborso oneri stipendiali personale sanitario in comando da Aziende sanitarie pubbliche della Regione	0,00	0,00	0,00	0%
BA1470	B.2.A.15.4.B) Rimborso oneri stipendiali personale sanitario in comando da Regioni, soggetti pubblici e da Università	0,00	0,00	0,00	0%
BA1480	B.2.A.15.4.C) Rimborso oneri stipendiali personale sanitario in comando da aziende di altre Regioni (Extraregione)	0,00	0,00	0,00	0%
BA1490	B.2.A.16) Altri servizi sanitari e sociosanitari a rilevanza sanitaria	27.752.963,83	35.111.406,92	7.358.443,09	27%
BA1500	B.2.A.16.1) Altri servizi sanitari e sociosanitari a rilevanza sanitaria da pubblico - Aziende sanitarie pubbliche della Regione	4.381.877,96	7.431.564,42	3.049.686,46	70%
BA1510	B.2.A.16.2) Altri servizi sanitari e sociosanitari a rilevanza sanitaria da pubblico - Altri soggetti pubblici della Regione	1.322.905,74	2.219.275,44	896.369,70	68%
BA1520	B.2.A.16.3) Altri servizi sanitari e sociosanitari a rilevanza sanitaria da pubblico (Extraregione)	580.682,73	900.123,25	319.440,52	55%
BA1530	B.2.A.16.4) Altri servizi sanitari da privato	19.881.265,40	23.420.792,81	3.539.527,41	18%
BA1530a	B.2.A.16.4.1) Altri servizi sanitari da privato - SPERIMENTAZIONI	0,00	0,00	0,00	0%
BA1530b	B.2.A.16.4.2) Altri servizi sanitari da privato - SERVICE	2.489.148,61	3.211.715,36	722.566,75	29%
BA1530c	B.2.A.16.4.3) Altri servizi sanitari da privato - DPC)	8.350.100,46	8.930.362,08	580.261,62	7%
BA1530d	B.2.A.16.4.4) Altri servizi sanitari da privato - ALTRO)	9.042.016,33	11.278.715,37	2.236.699,04	25%
BA1530y	B.2.A.16.4.2.B) Altri servizi sanitari da privato - SERVICE - ALTRO)	671.380,70	693.880,24	22.499,54	3%
BA1530z	B.2.A.16.4.2.A) Altri servizi sanitari da privato - SERVIZIO OSSIGENO)	1.817.767,91	2.517.835,12	700.067,21	39%
BA1540	B.2.A.16.5) Costi per servizi sanitari - Mobilità internazionale passiva	1.586.232,00	1.139.651,00	-446.581,00	-28%
BA1541	B.2.A.16.6) Costi per servizi sanitari - Mobilità internazionale passiva rilevata dalle ASL	0,00	0,00	0,00	0%
BA1542	B.2.A.16.7) Costi per prestazioni sanitarie erogate da aziende sanitarie estere (fatturate direttamente)	0,00	0,00	0,00	0%
BA1550	B.2.A.17) Costi GSA per differenziale saldo mobilità interregionale	0,00	0,00	0,00	0%

Tab. 60 - Dettaglio acquisti di servizi sanitari – Il parte

Il Proponente: Il Direttore UOC Contabilità e bilancio dott. Marco Biasi

DETTAGLIO ACQUISTI DI SERVIZI SANITARI - DA PRIVATO	Codice Struttura da classificazione NSIS	Partita IVA (o Codice Fiscale)	Tipologia di prestazione	Anno di competenza	Importo fatturato	Budget o Tetto annuale	Importo liquidità o certificato	Importo riservato in Co.Ge.	Importo delle note di credito richieste	Importo delle note di credito ricevute	Importo pagato
BA0860 (B.2.A.7.4.B) Servizi sanitari per assistenza ospedaliera da Ospedali Classificati privati) SACRO CUORE-DON CALABRIA	050017	00280090234	Attività di ricovero	2024	89.403.639,37	85.494.355,00	85.494.355,00	93.943.184,03	3.909.284,37	0,00	85.494.355,00
BA0870 (B.2.A.7.4.C) Servizi sanitari per assistenza ospedaliera da Case di Cura private) PEDERZOLI	050022	04219070234	Attività di ricovero	2024	48.985.171,32	47.100.718,00	47.100.718,00	56.198.500,69	1.884.453,32	0,00	47.100.718,00
BA0870 (B.2.A.7.4.C) Servizi sanitari per assistenza ospedaliera da Case di Cura private) VILLAGARDA	050021	07101701006	Attività di ricovero	2024	5.957.459,41	5.992.540,00	5.957.459,41	5.957.483,41	0,00	0,00	5.957.459,41
BA0860 (B.2.A.7.4.B) Servizi sanitari per assistenza ospedaliera da Ospedali Classificati privati) SANTA GIULIANA	050018	00229190236	Attività di ricovero	2024	3.078.900,00	3.078.900,00	3.078.900,00	4.140.228,18	0,00	0,00	3.078.900,00
BA0870 (B.2.A.7.4.C) Servizi sanitari per assistenza ospedaliera da Case di Cura private) C.C. Centro Riabilitativo Veronese	050019	02661770244	Attività di ricovero	2024	6.527.204,48	6.521.494,00	6.521.494,00	6.527.579,03	5.710,48	0,00	6.521.494,00
BA0870 (B.2.A.7.4.C) Servizi sanitari per assistenza ospedaliera da Case di Cura private) C.C. San Francesco	050023	00420560237	Attività di ricovero	2024	9.422.472,16	10.101.871,00	9.422.472,16	10.101.871,00	0,00	0,00	9.422.472,16
BA0870 (B.2.A.7.4.C) Servizi sanitari per assistenza ospedaliera da Case di Cura private) C.C. Villa Santa Chiara	050025	00417510237	Attività di ricovero	2024	3.523.158,39	3.489.420,00	3.489.420,00	3.494.478,56	33.738,39	0,00	3.489.420,00
BA0601 (B.2.A.3.5.8.D) Servizi sanitari per prestazioni di P.S. non seguite da ricovero da Ospedali Classificati privati) SACRO CUORE-DON CALABRIA	050017	00280090234	Pronto Soccorso	2024	3.133.501,75	0,00	3.105.570,60	3.133.501,75	0,00	25.501,05	3.105.570,60
BA0611 (B.2.A.3.8.F) Servizi sanitari per prestazioni di P.S. non seguite da ricovero da Casa di Cura private: Pederzoli - (escluso finanz. Stagione turistica)	050022	04219070234	Pronto Soccorso	2024	1.993.677,15	0,00	1.993.677,15	1.993.677,15	0,00	0,00	1.992.677,15
BA0600B (B.2.A.3.8.C) Servizi sanitari per assistenza specialistica da Ospedali Classificati privati - SACRO CUORE-DON CALABRIA	840401	00280090234	specialistica	2024	37.152.875,00	31.039.439,00	37.152.875,00	37.152.875,00	0,00	0,00	37.152.875,00
BA0610B - Servizi sanitari per assistenza specialistica da Casa di Cura privata: Pederzoli	842101	04219070234	specialistica	2024	18.021.101,74	17.771.555,94	17.771.555,94	18.021.101,74	123.204,35	5.521,40	17.771.555,94
BA0610B - Servizi sanitari per assistenza specialistica da Casa di Cura privata: Villa Garda	842201	03831150366	specialistica	2024	484.264,00	622.000,00	484.264,00	491.492,95	0,00	0,00	484.264,00
BA0620A - Servizi sanitari per assistenza specialistica da Privati Accreditati - ISTITUTO IPERBARICO SPA	842214	02409050230	specialistica	2024	1.339.696,45	1.491.708,35	1.339.696,45	1.339.696,45	0,00	0,00	1.339.696,45
BA0620A - Servizi sanitari per assistenza specialistica da Privati Accreditati - LAB ANALISI VILLAGARDA SNC	841901	01290960234	specialistica	2024	244.362,65	259.200,00	244.362,65	244.362,65	0,00	0,00	244.362,65
BA0600B - Servizi sanitari per assistenza specialistica da Ospedali Classificati privati -VILLA SANTA GIULIANA	760401	00229190236	specialistica	2024	3.171,55	34.000,00	3.171,55	3.171,55	0,00	0,00	3.171,55
BA0610B - Servizi sanitari per assistenza specialistica da Case di Cura private - CENTRO RIABILITATIVO VERONESE	764501	02661770244	specialistica	2024	509.845,01	653.500,00	509.845,01	530.159,82	24.959,43	24.959,43	509.845,01
BA0610B - Servizi sanitari per assistenza specialistica da Case di Cura private - CLINICA SAN FRANCESCO SPA	764601	00420560237	specialistica	2024	7.904.997,50	8.690.394,00	7.904.997,50	7.904.997,50	0,00	0,00	7.904.997,50
BA0620A - Servizi sanitari per assistenza specialistica da Privati Accreditati - STUDIO MEDICO BIANCARDI SRL (EX BIANCARDI GIANFRANCO)	768231	01586750232	specialistica	2024	262.053,30	303.000,00	262.053,30	268.394,65	0,00	0,00	262.053,30
BA0620A - Servizi sanitari per assistenza specialistica da Privati Accreditati - BORGO MILANO	763801	0041018/0236	specialistica	2024	140.935,06	187.962,62	140.935,06	140.935,06	0,00	0,00	140.935,06
BA0620A - Servizi sanitari per assistenza specialistica da Privati Accreditati - COOPERATIVA PROMOZIONE LAVORO ONLUS	768218	01843260231	specialistica	2024	233.992,05	273.938,00	233.992,05	233.992,05	0,00	0,00	233.992,05
BA0620A - Servizi sanitari per assistenza specialistica da Privati Accreditati - ANALISI CLINICHE GALLIENO SRL	763701	00678430232	specialistica	2024	366.581,79	395.459,82	366.581,79	366.581,87	0,00	0,00	366.581,79
BA0620A - Servizi sanitari per assistenza specialistica da Privati Accreditati - SUORE COMPAGNIA DI MARIA	768196	00348120239	specialistica	2024	135.205,40	157.000,00	135.205,40	135.205,40	9,00	9,00	135.205,40
BA0620A - Servizi sanitari per assistenza specialistica da Privati Accreditati - SABIN SRL	764101	00657220232	specialistica	2024	411.993,45	421.304,40	411.993,45	411.993,55	1.002,00	1.002,00	411.993,45
BA0620A - Servizi sanitari per assistenza specialistica da Privati Accreditati - LABORATORIO ANALISI SAN MARCO SRL	763901	00756970232	specialistica	2024	100.885,73	115.079,38	100.885,73	100.885,73	0,00	0,00	100.885,73
BA0620A - Servizi sanitari per assistenza specialistica da Privati Accreditati - LABORATORIO ANALISI SAN MARTINO SRL	764201	00703800235	specialistica	2024	454.137,93	464.646,46	454.137,93	454.137,93	0,00	0,00	454.137,93
BA0620A - Servizi sanitari per assistenza specialistica da Privati Accreditati CENTRO DI MEDICINA SRL (EX SQUASSABIA) (EX STATIC)	764401/768216	00953940236-00953940236	specialistica	2024	0,00	0,00	1.226.237,90	1.224.241,90	0,00	0,00	1.224.241,90
BA0620A - Servizi sanitari per assistenza specialistica da Privati Accreditati - TECNOMED SRL	768107	03822900233	specialistica	2024	3.383.153,30	3.592.000,00	3.383.153,30	3.383.153,30	0,00	0,00	3.383.153,30
BA0620A - Servizi sanitari per assistenza specialistica da Privati Accreditati -SYNLAB DATA MECIA SRL	763601-801201	00582060232-030582060232	specialistica	2024	0,00	0,00	0,00	788.496,95	26.557,50	26.557,50	788.496,95
BA0620A - Servizi sanitari per assistenza specialistica da Privati Accreditati - PERSONAL GENOMICS SRL	768225	04024620231	specialistica	2024	49.180,55	50.000,00	49.180,55	49.180,55	1.485,20	1.485,20	49.180,55
BA0620A - Servizi sanitari per assistenza specialistica da Privati Accreditati - EUROPE MEDICA S.R.L.	768236	1644080887	specialistica	2024	79.715,20	87.500,00	79.715,20	79.715,20	0,00	0,00	79.719,20

Tab. 61 - Dettaglio acquisti di servizi sanitari da privato

					CONSUNTIVO		VARIAZIONE	VARIAZIONE %
CODICE MOD.CE	Dettaglio acquisti servizi non sanitari				Valore 2023	Valore 2024	Valore 2024	Valore 2024
BA1570	B.2.B.1)	Servizi non sanitari			81.546.309,45	83.759.146,34	2.212.836,89	3%
BA1580	B.2.B.1.1)	Lavanderia			4.906.847,90	4.302.722,05	-604.125,85	-12%
BA1590	B.2.B.1.2)	Pulizia			8.036.647,67	8.058.131,87	21.484,20	0%
BA1600	B.2.B.1.3)	Mensa			7.284.353,30	7.413.713,56	129.360,26	2%
BA1601	B.2.B.1.3.A)	Mensa dipendenti			1.700.610,23	1.806.158,71	105.548,48	6%
BA1602	B.2.B.1.3.B)	Mensa degenti			5.583.743,07	5.607.554,85	23.811,78	0%
BA1610	B.2.B.1.4)	Riscaldamento			20.667.052,79	21.020.585,66	353.532,87	2%
BA1620	B.2.B.1.5)	Servizi di assistenza informatica			2.277.314,71	4.649.721,24	2.372.406,53	104%
BA1630	B.2.B.1.6)	Servizi trasporti (non sanitari)			1.305.477,44	1.547.184,58	241.707,14	19%
BA1640	B.2.B.1.7)	Smaltimento rifiuti			3.899.937,70	1.797.568,43	-2.102.369,27	-54%
BA1650	B.2.B.1.8)	Utenze telefoniche			1.760.504,99	1.793.635,56	33.130,57	2%
BA1660	B.2.B.1.9)	Utenze elettricità			5.750.992,42	5.946.971,33	195.978,91	3%

(Continua)

		CONSUNTIVO		VARIAZIONE	VARIAZIONE %
CODICE MOD.CE	Dettaglio acquisti servizi non sanitari	Valore 2023	Valore 2024	Valore 2024	Valore 2024
BA1670	B.2.B.1.10) Altre utenze	1.351.007,24	1.219.839,62	-131.167,62	-10%
BA1680	B.2.B.1.11) Premi di assicurazione	643.913,42	623.156,48	-20.756,94	-3%
BA1690	B.2.B.1.11.A) Premi di assicurazione - R.C. Professionale	0,00	0,00	0,00	0%
BA1700	B.2.B.1.11.B) Premi di assicurazione - Altri premi assicurativi	643.913,42	623.156,48	-20.756,94	-3%
BA1710	B.2.B.1.12) Altri servizi non sanitari	23.662.259,87	25.385.915,96	1.723.656,09	7%
BA1720	B.2.B.1.12.A) Altri servizi non sanitari da pubblico (Aziende sanitarie pubbliche della Regione)	690.028,85	636.970,93	-53.057,92	-8%
BA1730	B.2.B.1.12.B) Altri servizi non sanitari da altri soggetti pubblici	466.336,64	425.843,40	-40.493,24	-9%
BA1740	B.2.B.1.12.C) Altri servizi non sanitari da privato	22.505.894,38	24.323.101,63	1.817.207,25	8%
BA1740a	B.2.B.1.12.C.1) Altri servizi non sanitari esternalizzati (1))	16.349.157,47	18.206.443,02	1.857.285,55	11%
BA1740b	B.2.B.1.12.C.2) Altri servizi non sanitari da privato: altro (2))	6.156.736,91	6.116.658,61	-40.078,30	-1%
BA1750	B.2.B.2) Consulenze, Collaborazioni, Interinale e altre prestazioni di lavoro non sanitarie	10.431,94	32.749,57	22.317,63	214%
BA1760	B.2.B.2.1) Consulenze non sanitarie da Aziende sanitarie pubbliche della Regione	0,00	0,00	0,00	0%
BA1770	B.2.B.2.2) Consulenze non sanitarie da Terzi - Altri soggetti pubblici	0,00	0,00	0,00	0%
BA1780	B.2.B.2.3) Consulenze, Collaborazioni, Interinale e altre prestazioni di lavoro non sanitarie da privato	10.431,94	32.749,57	22.317,63	214%
BA1790	B.2.B.2.3.A) Consulenze non sanitarie da privato	0,00	0,00	0,00	0%
BA1800	B.2.B.2.3.B) Collaborazioni coordinate e continuative non sanitarie da privato	0,00	0,00	0,00	0%
BA1810	B.2.B.2.3.C) Indennità a personale universitario - area non sanitaria	0,00	0,00	0,00	0%
BA1820	B.2.B.2.3.D) Lavoro interinale - area non sanitaria	0,00	0,00	0,00	0%
BA1830	B.2.B.2.3.E) Altre collaborazioni e prestazioni di lavoro - area non sanitaria	10.431,94	32.749,57	22.317,63	214%
BA1831	B.2.B.2.3.F) Altre Consulenze non sanitarie da privato - in attuazione dell'art.79; comma 1 sexies lettera c); del D.L. 112/2008; convertito con legge 133/2008 e della legge 23 dicembre 2009 n. 191	0,00	0,00	0,00	0%
BA1840	B.2.B.2.4) Rimborso oneri stipendiali del personale non sanitario in comando	0,00	0,00	0,00	0%
BA1850	B.2.B.2.4.A) Rimborso oneri stipendiali personale non sanitario in comando da Aziende sanitarie pubbliche della Regione	0,00	0,00	0,00	0%
BA1860	B.2.B.2.4.B) Rimborso oneri stipendiali personale non sanitario in comando da Regione, soggetti pubblici e da Università	0,00	0,00	0,00	0%
BA1870	B.2.B.2.4.C) Rimborso oneri stipendiali personale non sanitario in comando da aziende di altre Regioni (Extraregione)	0,00	0,00	0,00	0%
BA1880	B.2.B.3) Formazione (esternalizzata e non)	381.180,30	366.343,80	-14.836,50	-4%
BA1890	B.2.B.3.1) Formazione (esternalizzata e non) da pubblico	59.222,00	35.954,00	-23.268,00	-39%
BA1900	B.2.B.3.2) Formazione (esternalizzata e non) da privato	321.958,30	330.389,80	8.431,50	3%

Tab. 62 - Dettaglio acquisti servizi non sanitari

		CONSUNTIVO		VARIAZIONE	VARIAZIONE %
CODICE MOD.CE	Dettaglio manutenzioni e riparazioni	Valore 2023	Valore 2024	Valore 2024	Valore 2024
BA1910	B.3) Manutenzione e riparazione (ordinaria esternalizzata)	29.464.998,52	32.309.836,93	2.844.838,41	10%
BA1920	B.3.A) Manutenzione e riparazione ai fabbricati e loro pertinenze	3.603.053,05	3.633.613,64	30.560,59	1%
BA1930	B.3.B) Manutenzione e riparazione agli impianti e macchinari	14.836.657,68	16.972.768,08	2.136.110,40	14%
BA1940	B.3.C) Manutenzione e riparazione alle attrezzature sanitarie e scientifiche	7.201.106,90	7.120.054,67	-81.052,23	-1%
BA1950	B.3.D) Manutenzione e riparazione ai mobili e arredi	110.055,63	124.769,01	14.713,38	13%
BA1960	B.3.E) Manutenzione e riparazione agli automezzi	93.727,88	134.848,43	41.120,55	44%
BA1970	B.3.F) Altre manutenzioni e riparazioni	3.620.397,38	4.323.783,10	703.385,72	19%
BA1980	B.3.G) Manutenzioni e riparazioni da Aziende sanitarie pubbliche della Regione	0,00	0,00	0,00	0%

Tab. 63 - Dettaglio manutenzioni e riparazioni

			TIPOLOGIA CONTRATTO		
CODICE MOD. CE	DETTAGLIO COSTI PER CONTRATTI MULTISERVIZIO (GLOBAL SERVICE)	Valore CE al 31-12-2024	Multiservizio	Altro	% di incidenza multiservizio
BA1580	B.2.B.1.1) Lavanderia	4.302.722,05	0,00	4.302.722,05	0%
BA1590	B.2.B.1.2) Pulizia	8.058.131,87	0,00	8.058.131,87	0%
BA1600	B.2.B.1.3) Mensa	7.413.713,56	0,00	7.413.713,56	0%
BA1601	B.2.B.1.3.A) Mensa dipendenti	1.806.158,71	0,00	1.806.158,71	0%
BA1602	B.2.B.1.3.B) Mensa degenti	5.607.554,85	0,00	5.607.554,85	0%
BA1610	B.2.B.1.4) Riscaldamento	21.020.585,66	19.862.165,45	1.158.420,21	94%
BA1620	B.2.B.1.5) Servizi di assistenza informatica	4.649.721,24	0,00	4.649.721,24	0%

(Continua)

			TIPOLOGIA CONTRATTO		
CODICE MOD. CE	DETTAGLIO COSTI PER CONTRATTI MULTISERVIZIO (GLOBAL SERVICE)	Valore CE al 31-12-2024	Multiservizio	Altro	% di incidenza multiservizio
BA1630	B.2.B.1.6) Servizi trasporti (non sanitari)	1.547.184,58	0,00	1.547.184,58	0%
BA1640	B.2.B.1.7) Smaltimento rifiuti	1.797.568,43	0,00	1.797.568,43	0%
BA1650	B.2.B.1.8) Utenze telefoniche	1.793.635,56	0,00	1.793.635,56	0%
BA1660	B.2.B.1.9) Utenze elettricit�	5.946.971,33	2.685.326,53	3.261.644,80	45%
BA1670	B.2.B.1.10) Altre utenze	1.219.839,62	0,00	1.219.839,62	0%
BA1680	B.2.B.1.11) Premi di assicurazione	623.156,48	0,00	623.156,48	0%
BA1710	B.2.B.1.12) Altri servizi non sanitari	25.385.915,96	0,00	25.385.915,96	0%
BA1720	B.2.B.1.12.A) Altri servizi non sanitari da pubblico (Aziende sanitarie pubbliche della Regione)	636.970,93	0,00	636.970,93	0%
BA1730	B.2.B.1.12.B) Altri servizi non sanitari da altri soggetti pubblici	425.843,40	0,00	425.843,40	0%
BA1740	B.2.B.1.12.C) Altri servizi non sanitari da privato	24.323.101,63	0,00	24.323.101,63	0%
BA1880	B.2.B.3) Formazione (esternalizzata e non)	366.343,80	0,00	366.343,80	0%
BA1890	B.2.B.3.1) Formazione (esternalizzata e non) da pubblico	35.954,00	0,00	35.954,00	0%
BA1900	B.2.B.3.2) Formazione (esternalizzata e non) da privato	330.389,80	0,00	330.389,80	0%
BA1910	B.3) Manutenzione e riparazione (ordinaria externalizzata)	32.309.836,93	11.760.673,31	20.549.163,62	36%
BA1920	B.3.A) Manutenzione e riparazione ai fabbricati e loro pertinenze	3.633.613,64	0,00	3.633.613,64	0%
BA1930	B.3.B) Manutenzione e riparazione agli impianti e macchinari	16.972.768,08	11.760.673,31	5.212.094,77	69%
BA1940	B.3.C) Manutenzione e riparazione alle attrezzature sanitarie e scientifiche	7.120.054,67	0,00	7.120.054,67	0%
BA1950	B.3.D) Manutenzione e riparazione ai mobili e arredi	124.769,01	0,00	124.769,01	0%
BA1960	B.3.E) Manutenzione e riparazione agli automezzi	134.848,43	0,00	134.848,43	0%
BA1970	B.3.F) Altre manutenzioni e riparazioni	4.323.783,10	0,00	4.323.783,10	0%
BA1980	B.3.G) Manutenzioni e riparazioni da Aziende sanitarie pubbliche della Regione	0,00	0,00	0,00	0%
Global_ric	Totale Global	116.435.327,07	34.308.165,29	82.127.161,78	29%

Tab. 64 - Dettaglio costi per contratti multiservizio

Nel corso dell'esercizio non sono stati registrati fatti rientranti nelle fattispecie descritte dalle seguenti tabelle.

Tab. 65 - Dettaglio canoni di leasing

Nel corso dell'esercizio non sono stati registrati fatti rientranti nelle fattispecie descritte dalle seguenti tabelle.

Tab. 65 - Dettaglio canoni di leasing

Nel corso dell'esercizio non sono stati registrati fatti rientranti nelle fattispecie descritte dalle seguenti tabelle.

Tab. 65 - Dettaglio canoni di leasing

Altre informazioni relative a proventi e ricavi diversi

Informazione	Caso presente in azienda? SI-NO	Se si, illustrare
AS01. Sono state rilevate significative variazioni rispetto all'esercizio precedente?	SI	Si segnala che il conto relativo a altri proventi diversi passa da 8.119.688,27 dell'esercizio 2023 ad euro 641.804,34. Nel corso dell'esercizio 2023 � stata fatta una revisione dei fondi rischi in particolare per autoassicurazione

			TIPOLOGIA CONTRATTO		
CODICE MOD. CE	DETTAGLIO COSTI PER CONTRATTI MULTISERVIZIO (GLOBAL SERVICE)	Valore CE al 31-12-2024	Multiservizio	Altro	% di incidenza multiservizio

AS02 - Costi per prestazioni sanitarie da privato

Nel corso dell'esercizio sono stati rilevati disallineamento tra valore fatturato dalla struttura privata rispetto al budget autorizzato dalla regione in particolare per ospedale Sacro Cuore Don Calabria e Casa di Cura Pederzoli. Opportunamente sono state richieste (e rilevate nel bilancio d'esercizio 2024) note di credito da ricevere per euro 6.010.404,04

AS03 - Consulenze, Collaborazioni, Interinale e altre prestazioni di lavoro sanitarie e sociosanitarie

Nell'esercizio sono stati rilevati costi per consulenze, collaborazioni, interinale e altre prestazioni di lavoro sanitarie e sociosanitarie relativamente a

- BA1360 Consulenze sanitarie socio sanitarie da aziende sanitarie pubbliche della regione per euro 690.525,36 così dettagliato

Cardiochirurgia	3.672,66
Epatologia	36.234,11
Neurochirurgia	6.410,60
Ortopedia	8.404,48
Pediatria	180.942,42
Pneumologia	64.607,32
Trasfusionale	390.253,77

-
- BA1390- Consulenze sanitarie da privato – art.55 c.2 ccnl 8 giugno 2000 per 3.658.741,68 relative all'acquisto di prestazioni aggiuntive richiesta a dipendenti per la riduzione delle liste di attesa e per prestazioni di pronto soccorso
- BA1410 – Collaborazioni coordinate e continuative da privato pari ad euro 45.247,43 per incarichi di lavoro autonomo/co.co.co.
- BA1440- Altre collaborazioni e prestazioni di lavoro – area sanitaria pari ad euro 23.222,58 relative a borse di studio finanziate con contributi vincolati

AS04 - Consulenze, Collaborazioni, Interinale e altre prestazioni di lavoro non sanitarie

Nell'esercizio sono stati rilevati costi per consulenze, collaborazioni, interinale e altre prestazioni di lavoro non sanitarie relative al conto BA1830 per euro 32.749,57 dovute a borse di studio finanziate con contributi vincolati o proventi da sperimentazioni

				TIPOLOGIA CONTRATTO	
CODICE MOD. CE	DETTAGLIO COSTI PER CONTRATTI MULTISERVIZIO (GLOBAL SERVICE)	Valore CE al 31-12-2024	Multiservizio	Altro	% di incidenza multiservizio

AS05 - Manutenzioni e riparazioni

Le manutenzioni ordinarie relative ad interventi di natura ricorrente al fine di garantire il buono stato di funzionamento.

Le manutenzioni straordinarie per migliorare la vita utile del bene stesso.

21. Costi del personale

CODICE MOD. CE	COSTI DEL PERSONALE	Valore CE al 31-12-2023	Valore CE al 31-12-2024	Variazioni Importo	Variazioni % 504
BA2090	BA2090 (B.5) Personale del ruolo sanitario)	251.499.945,19	249.239.000,94	2.260.944,25	0%
BA2100	BA2100 (B.5.A) Costo del personale dirigente ruolo sanitario)	112.475.685,70	107.161.653,12	5.314.032,58	0%
BA2110	BA2110 (B.5.A.1) Costo del personale dirigente medico)	102.079.633,22	96.858.377,78	5.221.255,44	0%
BA2120	BA2120 (B.5.A.1.1) Costo del personale dirigente medico - tempo indeterminato)	98.066.666,98	93.260.039,81	4.806.627,17	0%
BA2120	BA2120_stip (Voci di costo a carattere stipendiale)	48.123.397,02	46.544.824,51	1.578.572,51	0%
BA2120	BA2120_posiz (Retribuzione di posizione)	20.392.262,52	19.507.541,36	884.721,16	0%
BA2120	BA2120_inden (Indennità di risultato)	3.612.951,01	2.847.925,83	765.025,18	0%
BA2120	BA2120_acc (Altro trattamento accessorio)	4.277.441,05	3.770.157,10	507.283,95	0%
BA2120	BA2120_on_retrib (Oneri sociali su retribuzione)	21.060.615,38	20.589.591,01	1.071.024,37	0%
BA2120	BA2120_on_altri (Altri oneri per il personale)	0,00	0,00	0,00	0%
BA2130	BA2130 (B.5.A.1.2) Costo del personale dirigente medico - tempo determinato)	4.012.966,24	3.598.337,97	414.628,27	0%
BA2130	BA2130_stip (Voci di costo a carattere stipendiale)	2.284.743,12	1.961.118,83	323.624,29	0%
BA2130	BA2130_posiz (Retribuzione di posizione)	571.251,88	486.204,89	85.046,99	0%
BA2130	BA2130_inden (Indennità di risultato)	123.700,50	153.979,18	-30.278,68	0%
BA2130	BA2130_acc (Altro trattamento accessorio)	100.022,38	162.762,61	-62.740,23	0%
BA2130	BA2130_on_retrib (Oneri sociali su retribuzione)	933.248,36	834.272,46	98.975,90	0%
BA2130	BA2130_on_altri (Altri oneri per il personale)	0,00	0,00	0,00	0%
BA2140	BA2140 (B.5.A.1.3) Costo del personale dirigente medico - altro)	0,00	0,00	0,00	0%
BA2150	BA2150 (B.5.A.2) Costo del personale dirigente non medico)	10.396.052,48	10.303.275,34	92.777,14	0%
BA2160	BA2160 (B.5.A.2.1) Costo del personale dirigente non medico - tempo indeterminato)	10.310.536,67	9.959.753,46	350.783,21	0%
BA2160	BA2160_stip (Voci di costo a carattere stipendiale)	6.406.375,06	5.905.676,32	500.698,74	0%
BA2160	BA2160_posiz (Retribuzione di posizione)	1.465.498,57	1.253.983,51	211.515,06	0%
BA2160	BA2160_inden (Indennità di risultato)	81.438,31	558.150,06	-476.711,75	0%
BA2160	BA2160_acc (Altro trattamento accessorio)	41.235,39	16.348,60	24.886,79	0%
BA2160	BA2160_on_retrib (Oneri sociali su retribuzione)	2.315.989,34	2.225.594,97	90.394,37	0%
BA2160	BA2160_on_altri (Altri oneri per il personale)	0,00	0,00	0,00	0%

(Continua)

CODICE MOD. CE	COSTI DEL PERSONALE	Valore CE al 31-12-2023	Valore CE al 31-12-2024	Variazioni Importo	Variazioni % 504
BA2170	BA2170 (B.5.A.2.2) Costo del personale dirigente non medico - tempo determinato)	85.515,81	343.521,88	-258.006,07	0%
BA2170	BA2170_stip (Voci di costo a carattere stipendiale)	55.476,63	206.754,86	-151.278,23	0%
BA2170	BA2170_posiz (Retribuzione di posizione)	1.605,58	31.018,84	-29.413,26	0%
BA2170	BA2170_inden (Indennità di risultato)	3.450,25	16.086,31	-12.636,06	0%
BA2170	BA2170_acc (Altro trattamento accessorio)	4.513,00	10.902,01	-6.389,01	0%
BA2170	BA2170_on_retrib (Oneri sociali su retribuzione)	20.470,35	78.759,86	-58.289,51	0%
BA2170	BA2170_on_altri (Altri oneri per il personale)	0,00	0,00	0,00	0%
BA2180	BA2180 (B.5.A.2.3) Costo del personale dirigente non medico - altro)	0,00	0,00	0,00	0%
BA2190	BA2190 (B.5.B) Costo del personale comparto ruolo sanitario)	139.024.259,49	142.077.347,82	-3.053.088,33	0%
BA2200	BA2200 (B.5.B.1) Costo del personale comparto ruolo sanitario - tempo indeterminato)	138.534.716,06	141.445.062,30	-2.910.346,24	0%
BA2200	BA2200_stip (Voci di costo a carattere stipendiale)	79.971.523,00	81.562.729,35	-1.591.206,35	0%
BA2200	BA2200_posiz (Straordinario e indennità personale)	16.358.136,22	16.357.473,73	662,49	0%
BA2200	BA2200_inden (Retribuzione per produttività personale)	11.190.019,38	11.900.405,04	-710.385,66	0%
BA2200	BA2200_acc (Altro trattamento accessorio)	0,00	0,00	0,00	0%
BA2200	BA2200_on_retrib (Oneri sociali su retribuzione)	31.015.037,46	31.624.454,18	-609.416,72	0%
BA2200	BA2200_on_altri (Altri oneri per il personale)	0,00	0,00	0,00	0%
BA2210	BA2210 (B.5.B.2) Costo del personale comparto ruolo sanitario - tempo determinato)	489.543,43	632.285,52	-142.742,09	0%
BA2210	BA2210_stip (Voci di costo a carattere stipendiale)	304.798,18	393.450,63	-88.652,45	0%
BA2210	BA2210_posiz (Straordinario e indennità personale)	32.161,45	38.754,53	-6.593,08	0%
BA2210	BA2210_inden (Retribuzione per produttività personale)	38.569,31	51.698,42	-13.129,11	0%
BA2210	BA2210_acc (Altro trattamento accessorio)	0,00	0,00	0,00	0%
BA2210	BA2210_on_retrib (Oneri sociali su retribuzione)	114.014,49	148.381,94	-34.367,45	0%
BA2210	BA2210_on_altri (Altri oneri per il personale)	0,00	0,00	0,00	0%
BA2220	BA2220 (B.5.B.3) Costo del personale comparto ruolo sanitario - altro)	0,00	0,00	0,00	0%

Tab. 66 - Costi del personale - ruolo sanitario

CODICE MOD. CE	COSTI DEL PERSONALE	Valore CE al 31.12.2023	Valore CE al 31.12.2024	Variazioni Importo	Variazioni % 504
BA2230	BA2230 (B.6) Personale del ruolo professionale)	585.507,46	582.624,02	2.883,44	0%
BA2240	BA2240 (B.6.A) Costo del personale dirigente ruolo professionale)	585.507,46	582.624,02	2.883,44	0%
BA2250	BA2250 (B.6.A.1) Costo del personale dirigente ruolo professionale - tempo indeterminato)	585.507,46	582.624,02	2.883,44	0%
BA2250	BA2250_stip (Voci di costo a carattere stipendiale)	205.708,45	236.001,99	-30.293,54	0%
BA2250	BA2250_posiz (Retribuzione di posizione)	203.323,18	160.606,52	42.716,66	0%
BA2250	BA2250_inden (Indennità di risultato)	63.179,84	64.684,05	-1.504,21	0%
BA2250	BA2250_acc (Altro trattamento accessorio)	0,00	0,00	0,00	0%
BA2250	BA2250_on_retrib (Oneri sociali su retribuzione)	113.295,99	121.331,46	-8.035,47	0%
BA2250	BA2250_on_altri (Altri oneri per il personale)	0,00	0,00	0,00	0%
BA2260	BA2260 (B.6.A.2) Costo del personale dirigente ruolo professionale - tempo determinato)	0,00	0,00	0,00	0%
BA2260	BA2260_stip (Voci di costo a carattere stipendiale)	0,00	0,00	0,00	0%
BA2260	BA2260_posiz (Retribuzione di posizione)	0,00	0,00	0,00	0%
BA2260	BA2260_inden (Indennità di risultato)	0,00	0,00	0,00	0%
BA2260	BA2260_acc (Altro trattamento accessorio)	0,00	0,00	0,00	0%
BA2260	BA2260_on_retrib (BA2260_on_retrib)	0,00	0,00	0,00	0%
BA2260	BA2260_on_altri (Altri oneri per il personale)	0,00	0,00	0,00	0%
BA2270	BA2270 (B.6.A.3) Costo del personale dirigente ruolo professionale - altro)	0,00	0,00	0,00	0%
BA2280	BA2280 (B.6.B) Costo del personale comparto ruolo professionale)	0,00	0,00	0,00	0%
BA2290	BA2290 (B.6.B.1) Costo del personale comparto ruolo professionale - tempo indeterminato)	0,00	0,00	0,00	0%
BA2290	BA2290_stip (Voci di costo a carattere stipendiale)	0,00	0,00	0,00	0%
BA2290	BA2290_posiz (Straordinario e indennità personale)	0,00	0,00	0,00	0%
BA2290	BA2290_inden (Retribuzione per produttività personale)	0,00	0,00	0,00	0%
BA2290	BA2290_acc (Altro trattamento accessorio)	0,00	0,00	0,00	0%
BA2290	BA2290_on_retrib (Oneri sociali su retribuzione)	0,00	0,00	0,00	0%
BA2290	BA2290_on_altri (Altri oneri per il personale)	0,00	0,00	0,00	0%
BA2300	BA2300 (B.6.B.2) Costo del personale comparto ruolo professionale - tempo determinato)	0,00	0,00	0,00	0%
BA2300	BA2300_stip (Voci di costo a carattere stipendiale)	0,00	0,00	0,00	0%
BA2300	BA2300_posiz (Straordinario e indennità personale)	0,00	0,00	0,00	0%
BA2300	BA2300_inden (Retribuzione per produttività personale)	0,00	0,00	0,00	0%
BA2300	BA2300_acc (Altro trattamento accessorio)	0,00	0,00	0,00	0%
BA2300	BA2300_on_retrib (Oneri sociali su retribuzione)	0,00	0,00	0,00	0%
BA2300	BA2300_on_altri (Altri oneri per il personale)	0,00	0,00	0,00	0%
BA2310	BA2310 (B.6.B.3) Costo del personale comparto ruolo professionale - altro)	0,00	0,00	0,00	0%

Tab. 67 - Costi del personale - ruolo professionale

CODICE MOD. CE	COSTI DEL PERSONALE	Valore CE al 31.12.2023	Valore CE al 31.12.2024	Variazioni Importo	Variazioni % 504
BA2320	BA2320 (B.7) Personale del ruolo tecnico)	40.517.192,01	40.755.328,63	-238.136,62	0%
BA2330	BA2330 (B.7.A) Costo del personale dirigente ruolo tecnico)	724.659,85	699.264,41	25.395,44	0%
BA2340	BA2340 (B.7.A.1) Costo del personale dirigente ruolo tecnico - tempo indeterminato)	724.659,85	699.264,41	25.395,44	0%
BA2340	BA2340_stip (Voci di costo a carattere stipendiale)	255.917,50	284.436,71	-28.519,21	0%
BA2340	BA2340_posiz (Retribuzione di posizione)	234.190,20	216.345,86	17.844,34	0%
BA2340	BA2340_inden (Indennità di risultato)	64.041,78	53.382,80	10.658,98	0%
BA2340	BA2340_acc (Altro trattamento accessorio)	0,00	0,00	0,00	0%
BA2340	BA2340_on_retrib (Oneri sociali su retribuzione)	170.510,37	145.099,04	25.411,33	0%
BA2340	BA2340_on_altri (Altri oneri per il personale)	0,00	0,00	0,00	0%
BA2350	BA2350 (B.7.A.2) Costo del personale dirigente ruolo tecnico - tempo determinato)	0,00	0,00	0,00	0%
BA2350	BA2350_stip (Voci di costo a carattere stipendiale)	0,00	0,00	0,00	0%
BA2350	BA2350_posiz (Retribuzione di posizione)	0,00	0,00	0,00	0%
BA2350	BA2350_inden (Indennità di risultato)	0,00	0,00	0,00	0%
BA2350	BA2350_acc (Altro trattamento accessorio)	0,00	0,00	0,00	0%
BA2350	BA2350_on_retrib (Oneri sociali su retribuzione)	0,00	0,00	0,00	0%
BA2350	BA2350_on_altri (Altri oneri per il personale)	0,00	0,00	0,00	0%
BA2360	BA2360 (B.7.A.3) Costo del personale dirigente ruolo tecnico - altro)	0,00	0,00	0,00	0%
BA2370	BA2370 (B.7.B) Costo del personale comparto ruolo tecnico)	39.792.532,16	40.056.064,22	-263.532,06	0%
BA2380	BA2380 (B.7.B.1) Costo del personale comparto ruolo tecnico - tempo indeterminato)	39.792.532,16	40.011.142,85	-218.610,69	0%
BA2380	BA2380_stip (Voci di costo a carattere stipendiale)	24.975.156,47	24.996.058,80	-20.902,33	0%
BA2380	BA2380_posiz (Straordinario e indennità personale)	2.479.466,81	2.564.281,19	-84.814,38	0%
BA2380	BA2380_inden (Retribuzione per produttività personale)	3.277.463,23	3.422.254,68	-144.791,45	0%
BA2380	BA2380_acc (Altro trattamento accessorio)	0,00	0,00	0,00	0%
BA2380	BA2380_on_retrib (Oneri sociali su retribuzione)	9.060.445,65	9.028.548,18	31.897,47	0%
BA2380	BA2380_on_altri (BA2380_on_altri)	0,00	0,00	0,00	0%
BA2390	BA2390 (B.7.B.2) Costo del personale comparto ruolo tecnico - tempo determinato)	0,00	44.921,37	-44.921,37	0%
BA2390	BA2390_stip (Voci di costo a carattere stipendiale)	0,00	32.062,04	-32.062,04	0%
BA2390	BA2390_posiz (Straordinario e indennità personale)	0,00	124,08	-124,08	0%
BA2390	BA2390_inden (Retribuzione per produttività personale)	0,00	2.983,02	-2.983,02	0%
BA2390	BA2390_acc (Altro trattamento accessorio)	0,00	0,00	0,00	0%
BA2390	BA2390_on_retrib (Oneri sociali su retribuzione)	0,00	9.752,23	-9.752,23	0%
BA2390	BA2390_on_altri (Altri oneri per il personale)	0,00	0,00	0,00	0%
BA2400	BA2400 (B.7.B.3) Costo del personale comparto ruolo tecnico - altro)	0,00	0,00	0,00	0%

Tab. 68 - Costi del personale - ruolo tecnico

CODICE MOD. CE	COSTI DEL PERSONALE	Valore CE al 31.12.2023	Valore CE al 31.12.2024	Variazioni Importo	Variazioni % 504
BA2410	BA2410 (B.8) Personale del ruolo amministrativo)	22.585.414,47	22.840.046,87	-254.632,40	0
BA2420	BA2420 (B.8.A) Costo del personale dirigente ruolo amministrativo)	1.928.046,34	1.869.845,58	58.200,76	0
BA2430	BA2430 (B.8.A.1) Costo del personale dirigente ruolo amministrativo - tempo indeterminato)	1.928.046,34	1.730.602,38	197.443,96	0
BA2430_stip	BA2430_stip (Voci di costo a carattere stipendiale)	675.822,31	658.012,17	17.810,14	0
BA2430_posiz	BA2430_posiz (Retribuzione di posizione)	613.102,09	578.400,08	34.702,01	0
BA2430_inden	BA2430_inden (Indennità di risultato)	245.938,79	152.767,14	93.171,65	0
BA2430_acc	BA2430_acc (Altro trattamento accessorio)	0,00	0,00	0,00	0
BA2430_on_retrib	BA2430_on_retrib (Oneri sociali su retribuzione)	393.183,15	341.422,99	51.760,16	0
BA2430_on_altri	BA2430_on_altri (Altri oneri per il personale)	0,00	0,00	0,00	0
BA2440	BA2440 (B.8.A.2) Costo del personale dirigente ruolo amministrativo - tempo determinato)	0,00	139.243,20	-139.243,20	0
BA2440_stip	BA2440_stip (Voci di costo a carattere stipendiale)	0,00	46.710,65	-46.710,65	0
BA2440_posiz	BA2440_posiz (Retribuzione di posizione)	0,00	60.068,66	-60.068,66	0
BA2440_inden	BA2440_inden (Indennità di risultato)	0,00	5.815,40	-5.815,40	0
BA2440_acc	BA2440_acc (Altro trattamento accessorio)	0,00	0,00	0,00	0
BA2440_on_retrib	BA2440_on_retrib (Oneri sociali su retribuzione)	0,00	26.648,49	-26.648,49	0
BA2440_on_altri	BA2440_on_altri (Altri oneri per il personale)	0,00	0,00	0,00	0
BA2450	BA2450 (B.8.A.3) Costo del personale dirigente ruolo amministrativo - altro)	0,00	0,00	0,00	0
BA2460	BA2460 (B.8.B) Costo del personale comparto ruolo amministrativo)	20.657.368,13	20.970.201,29	-312.833,16	0
BA2470	BA2470 (B.8.B.1) Costo del personale comparto ruolo amministrativo - tempo indeterminato)	20.303.654,40	19.673.668,26	629.986,14	0
BA2470_stip	BA2470_stip (Voci di costo a carattere stipendiale)	12.322.258,91	11.838.923,71	483.335,20	0
BA2470_posiz	BA2470_posiz (Straordinario e indennità personale)	732.003,79	822.253,85	-90.250,06	0
BA2470_inden	BA2470_inden (Retribuzione per produttività personale)	2.751.481,55	2.703.416,11	48.065,44	0
BA2470_acc	BA2470_acc (Altro trattamento accessorio)	0,00	0,00	0,00	0
BA2470_on_retrib	BA2470_on_retrib (Oneri sociali su retribuzione)	4.497.910,15	4.309.074,59	188.835,56	0

(Continua)

CODICE MOD. CE	COSTI DEL PERSONALE	Valore CE al 31.12.2023	Valore CE al 31.12.2024	Variazioni Importo	Variazioni % 504
BA2470_on_altri	BA2470_on_altri (Altri oneri per il personale)	0,00	0,00	0,00	0
BA2480	BA2480 (B.8.B.2) Costo del personale comparto ruolo amministrativo - tempo determinato)	353.713,73	1.296.533,03	-942.819,30	0
BA2480_stip	BA2480_stip (Voci di costo a carattere stipendiale)	245.532,73	889.737,06	-644.204,33	0
BA2480_posiz	BA2480_posiz (Straordinario e indennità personale)	10.446,85	47.111,96	-36.665,11	0
BA2480_inden	BA2480_inden (Retribuzione per produttività personale)	11.402,59	53.704,34	-42.301,75	0
BA2480_acc	BA2480_acc (Altro trattamento accessorio)	0,00	0,00	0,00	0
BA2480_on_retrib	BA2480_on_retrib (Oneri sociali su retribuzione)	86.331,56	305.979,67	-219.648,11	0
BA2480_on_altri	BA2480_on_altri (BA2480_on_altri)	0,00	0,00	0,00	0
BA2490	BA2490 (B.8.B.3) Costo del personale comparto ruolo amministrativo - altro)	0,00	0,00	0,00	0

Tab. 69 - Costi del personale - ruolo amministrativo

	IMPORT FONDO AL 31.12.2016	IMPORTO FONDO AL 01.01.2024	PERSONALE PRESENTE AL 01.01.2024	PERSONALE ASSUNTO NELL'ANNO 2024	PERSONALE CESSATO NELL'ANNO 2024	PERSONALE PRESENTE AL 31.12.2024	IMPORTO FONDO AL 31.12.2024	VARIAZIONE FONDO 2024 VS FONDO ANNO 2016	VARIAZIONE FONDO 2024 VS FONDO INIZIALE 2024
CEB_1000 (Voci di Dettaglio BA2080 - FONDI PERSONALE (Totale))	60601840	64.621.439,69	5.938,00	319,00	463,00	5.794,00	68.980.329,63	8.378.489,61	4.358.889,94
BA2080_a (DIRIGENTI AREA SANITA)	27935141	30.664.650,79	964,00	111,00	94,00	981,00	30.675.201,63	2.740.060,65	10.550,84
BA2080_a1 (Fondo per la retribuzione degli incarichi)	19741623	22.624.404,50	0,00	0,00	0,00	0,00	22.430.708,67	2.689.085,94	-193.695,83
BA2080_a2 (Fondo per la retribuzione delle condizioni di lavoro)	3569319.2	4.603.162,62	0,00	0,00	0,00	0,00	4.550.362,68	981.043,47	-52.799,94
BA2080_a3 (Fondo per la retribuzione di risultato)	4624199	3.437.083,67	0,00	0,00	0,00	0,00	3.694.130,28	-930.068,76	257.046,61
BA2080_b (DIRIGENTI PTA)	1565790.2	1.383.644,57	23,00	2,00	1,00	24,00	1.423.975,94	-141.814,22	40.331,37
BA2080_b1 (Fondo per la retribuzione di posizione)	1091008.7	1.066.688,54	0,00	0,00	0,00	0,00	1.063.582,51	-27.426,22	-3.106,03
BA2080_b2 (Fondo risultato e altri trattamenti accessori)	474781.43	316.956,03	0,00	0,00	0,00	0,00	360.393,43	-114.388,00	43.437,40
BA2080_c (PERSONALE NON DIRIGENTE)	31100909	32.573.144,33	4.951,00	206,00	368,00	4.789,00	36.881.152,06	5.780.243,18	4.308.007,73
BA2080_c1 (Fondo incarichi, progressioni economiche e indennità professionali)	13290285	19.496.028,84	0,00	0,00	0,00	0,00	21.943.143,44	8.652.858,65	2.447.114,60
BA2080_c2 (Fondo premialità e condizioni di lavoro)	17810624	13.077.115,49	0,00	0,00	0,00	0,00	14.938.008,62	-2.872.615,47	1.860.893,13

Tab. 70 – Consistenza e movimentazione dei fondi del personale

Si rileva un incremento complessivo del costo del personale dipendente pari a 1,7 mln di euro, come saldo tra un incremento di 2,2 mln di euro del ruolo sanitario e una diminuzione nei ruoli tecnico ed amministrativo per circa 500.000 euro, il risultato è conforme tetto di spesa assegnato da Azienda Zero per il 2024.

Il maggior costo del personale registrato nell’anno 2024 risente: dell’applicazione del CCNL 23/1/2024 per la Dirigenza Area Sanità e del CCNL 16/07/2024 per la Dirigenza Area Funzioni Locali e dell’incremento della Indennità di vacanza contrattuale IVC, di un importo pari a 6,7 volte il valore annuale. Tuttavia, a fronte di tale incremento, si è verificata una riduzione dei costi del personale del Comparto per effetto del delta negativo fra assunti/cessati pari a - 174 unità.

22. Oneri diversi di gestione

		CONSUNTIVO		VARIAZIONE	VARIAZIONE %
CODICE MOD.CE	Dettaglio oneri diversi di gestione	Valore 2023	Valore 2024	Valore 2024	Valore 2024
BA2500	B.9) Oneri diversi di gestione	6.206.215,06	6.691.054,35	484.839,29	8%
BA2510	B.9.A) Imposte e tasse (escluso IRAP e IRES)	4.849.299,50	5.442.762,49	593.462,99	12%
BA2520	B.9.B) Perdite su crediti	0,00	0,00	0,00	0%
BA2530	B.9.C) Altri oneri diversi di gestione	1.356.915,56	1.248.291,86	-108.623,70	-8%
BA2540	B.9.C.1) Indennità, rimborso spese e oneri sociali per gli Organi Direttivi e Collegio Sindacale	797.293,45	718.510,35	-78.783,10	-10%
BA2550	B.9.C.2) Altri oneri diversi di gestione	555.622,11	519.126,15	-36.495,96	-7%
BA2551	B.9.C.3) Altri oneri diversi di gestione da Aziende sanitarie pubbliche della Regione	0,00	0,00	0,00	0%
BA2552	B.9.C.4) Altri oneri diversi di gestione - per Autoassicurazione	4.000,00	10.655,36	6.655,36	166%

Tab. 71 - Dettaglio oneri diversi di gestione

B.9.C.1) Indennità, rimborso spese e oneri sociali per gli Organi Direttivi e Collegio Sindacale	Valore CE al 31.12.2023	Valore CE al 31.12.2024	Variazioni importo	Variazioni %
	797.293,45	718.510,35	-78.783,10	-10%
Indennità, rimborso spese e oneri sociali Direttori	742.929,08	666.114,57	-76.814,51	-10%
Indennità, rimborso spese e oneri sociali Collegio dei Sindaci	54.364,37	52.395,78	-1.968,59	-4%

Tab. 71 - Dettaglio oneri diversi di gestione - B.9.C.1

B.9.C.2) Altri oneri diversi di gestione	Valore CE al 31.12.2023	Valore CE al 31.12.2024	Variazioni importo	Variazioni %
	555.622,11	519.126,15	-36.495,96	-7%
REGISTRAZIONE BANDO BOLLINI ROSA	2.928,00	0,00	-2.928,00	-100%
ABBUONI PASSIVI - BOLLI	25,44	16,34	-9,10	-36%
DIPENDENTI ALTRI ENTI - OIV	14.411,73	23.098,66	8.686,93	60%
sanzioni	169,98	0,00	-169,98	-100%
DECRETO ING. E SPESE LEGALI	406,55	4.792,52	4.385,97	1.079%
COMMISSIONI VARIE (INVALIDI PATENTI PORTO D'ARMI CONCORSI)	116.057,74	134.062,79	18.005,05	16%
RAVVEDIMENTI FISCALI	3.064,90	4.071,16	1.006,26	33%
QUOTA ASSOCIATIVA ARSENAL, ALTRO	98.449,10	93.349,10	-5.100,00	-5%
Predisposizione DUVRI	244,00	0,00	-244,00	-100%
CONTRIBUTO ANAC, CONSIP	19.975,00	23.314,00	3.339,00	17%
MOVIMENTI E RIMBORSI CASSE TICKET DISTRETTI E OSPEDALI	1.175,01	0,00	-1.175,01	-100%
RIMBORSO NOTIFICHE/IMPOSTE DI REGISTRO/ ADDEBITI SENTENZE	601,20	10,50	-590,70	-98%
Servizio Tesoreria: Commissioni Mandati, spese, bolli	230.068,33	196.587,47	-33.480,86	-15%
pagamento oneri su eredità Zanetti	595,64	0,00	-595,64	-100%
Altro	4.656,48	1.156,53	-3.499,95	-75%
pagamenti siae	62,87	0,00	-62,87	-100%
CANONI DEMANIALI	0,00	3.677,10	3.677,10	0%
Specializzandi, borse di studio, collaborazioni	22.996,80	25.878,14	2.881,34	13%
Aggio Ag. Entrate Riscossioni	1.818,96	0,00	-1.818,96	-100%
Art. 6 II co D.Lgs231/02 modificato D.Lgs 192/12	25.480,00	2.200,00	-23.280,00	-91%
Autorizzazioni ufficio tecnico	3.536,16	0,00	-3.536,16	-100%
Pubblicazione avvisi	4.272,87	0,00	-4.272,87	-100%
RAI- RADIO TELEV ITAL	4.625,35	4.629,53	4,18	0%
RISARCIMENTO	0,00	2.282,31	2.282,31	0%
ONERI CCP	0,00	0,00	0,00	0%
SPESE DOGANALI	0,00	0,00	0,00	0%

Tab. 71 - Dettaglio oneri diversi di gestione - B.9.C.2

Nel corso dell'esercizio non sono stati registrati fatti rientranti nelle fattispecie descritte dalle seguenti tabelle.

Tab. 71 - Dettaglio oneri diversi di gestione - B.9.C.3

B.9.C.4) Altri oneri diversi di gestione - per Autoassicurazione	Valore CE al 31.12.2023	Valore CE al 31.12.2024	Variazioni importo	Variazioni %
	4.000,00	10.655,36	6.655,36	166%
Definizione sinistro in via transattiva	4.000,00	10.655,36	6.655,36	166%

Tab. 71 - Dettaglio oneri diversi di gestione - B.9.C.4

Altre informazioni relative agli oneri di gestione

Informazione	Caso presente in azienda? SI-NO	Se si, illustrare
OG01. Sono state rilevate significative variazioni rispetto all'esercizio precedente?	NO	

23. Accantonamenti

		CONSUNTIVO		VARIAZIONE	VARIAZIONE %
CODICE MOD.CE	Dettaglio accantonamento	Valore 2023	Valore 2024	Valore 2024	Valore 2024
BA2690	B.14) Accantonamenti dell'esercizio	27.143.096,01	42.018.988,59	14.875.892,58	55%
BA2700	B.14.A) Accantonamenti per rischi	12.783.494,12	16.414.132,15	3.630.638,03	28%
BA2710	B.14.A.1) Accantonamenti per cause civili ed oneri processuali	4.165.000,99	337.311,66	-3.827.689,33	-92%
BA2720	B.14.A.2) Accantonamenti per contenzioso personale dipendente	300.000,00	40.000,00	-260.000,00	-87%
BA2730	B.14.A.3) Accantonamenti per rischi connessi all'acquisto di prestazioni sanitarie da privato	0,00	0,00	0,00	0%
BA2740	B.14.A.4) Accantonamenti per copertura diretta dei rischi (autoassicurazione)	7.787.003,91	5.483.170,73	-2.303.833,18	-30%
BA2741	B.14.A.5) Accantonamenti per franchigia assicurativa	0,00	0,00	0,00	0%
BA2750	B.14.A.6) Altri accantonamenti per rischi	488.917,87	10.521.865,19	10.032.947,32	2.052%
BA2751	B.14.A.7) Accantonamenti per interessi di mora	42.571,35	31.784,57	-10.786,78	-25%
BA2760	B.14.B) Accantonamenti per premio di operosità (SUMAI)	575.854,00	569.969,59	-5.884,41	-1%
BA2770	B.14.C) Accantonamenti per quote inutilizzate di contributi finalizzati e vincolati	3.426.512,31	3.341.358,37	-85.153,94	-2%
BA2771	B.14.C.1) Accantonamenti per quote inutilizzate contributi da Regione e Prov. Auto. per quota F.S. indistinto finalizzato	1.837.360,84	811.507,04	-1.025.853,80	-56%
BA2780	B.14.C.2) Accantonamenti per quote inutilizzate contributi da Regione e Prov. Aut. per quota F.S. vincolato	0,00	0,00	0,00	0%
BA2790	B.14.C.3) Accantonamenti per quote inutilizzate contributi da soggetti pubblici (extra fondo) vincolati	1.527.996,44	2.335.842,86	807.846,42	53%
BA2790a	B.14.C.3.a) Accantonamenti per quote inutilizzate contributi da soggetti pubblici (extra fondo) vincolati - PERIMETRO SANITA	1.451.281,44	784.947,86	-666.333,58	-46%
BA2790b	B.14.C.3.b) Accantonamenti per quote inutilizzate contributi da soggetti pubblici (extra fondo) vincolati - NO PERIMETRO SANITA	76.715,00	1.550.895,00	1.474.180,00	1.922%
BA2800	B.14.C.4) Accantonamenti per quote inutilizzate contributi da soggetti pubblici per ricerca	0,00	0,00	0,00	0%
BA2810	B.14.C.5) Accantonamenti per quote inutilizzate contributi vincolati da privati	61.155,03	194.008,47	132.853,44	217%
BA2811	B.14.C.6) Accantonamenti per quote inutilizzate contributi da soggetti privati per ricerca	0,00	0,00	0,00	0%
BA2820	B.14.D) Altri accantonamenti	10.357.235,58	21.693.528,48	11.336.292,90	109%
BA2840	B.14.D.1) Acc. Rinnovi convenzioni MMG/PLS/MCA	4.482.364,24	6.519.907,81	2.037.543,57	45%
BA2850	B.14.D.2) Acc. Rinnovi convenzioni Medici Sumai	469.037,39	601.259,16	132.221,77	28%
BA2860	B.14.D.3) Acc. Rinnovi contratt.: dirigenza medica	3.201.272,98	3.452.480,43	251.207,45	8%
BA2870	B.14.D.4) Acc. Rinnovi contratt.: dirigenza non medica	544.585,89	472.694,09	-71.891,80	-13%
BA2880	B.14.D.5) Acc. Rinnovi contratt.: comparto	152.876,58	6.085.145,34	5.932.268,76	3.880%
BA2881	B.14.D.6) Acc. per Trattamento di fine rapporto dipendenti	0,00	0,00	0,00	0%
BA2882	B.14.D.7) Acc. per Trattamenti di quiescenza e simili	50.000,00	50.000,00	0,00	0%
BA2883	B.14.D.8) Acc. per Fondi integrativi pensione	0,00	0,00	0,00	0%
BA2884	B.14.D.9) Acc. Incentivi funzioni tecniche art. 113 D.lgs 50/2016	1.207.917,99	1.764.916,65	556.998,66	46%
BA2890	B.14.D.10) Altri accantonamenti	249.180,51	2.747.125,00	2.497.944,49	1.002%

Tab. 72 - Dettaglio accantonamenti

Nel corso dell'esercizio non sono stati registrati fatti rientranti nelle fattispecie descritte dalle seguenti tabelle.

Tab. 72 - Dettaglio oneri diversi di gestione - B.14.D.6

B.14.D.7) Accantonamenti per trattamenti di quiescenza e simili	Valore CE al 31.12.2023	Valore CE al 31.12.2024	Variazioni importo	Variazioni %
	50.000,00	50.000,00	0,00	0.00%
ACCANTONAMENTI	50.000,00	50.000,00	0,00	0.00%

Tab. 72 - Dettaglio oneri diversi di gestione - B.14.D.7

Nel corso dell'esercizio non sono stati registrati fatti rientranti nelle fattispecie descritte dalle seguenti tabelle.

Tab. 72 - Dettaglio oneri diversi di gestione - B.14.D.8

B.14.D.9) Accantonamenti incentivi funzioni tecniche art. 113 D.Lgs 50 2016	Valore CE al 31.12.2023	Valore CE al 31.12.2024	Variazioni importo	Variazioni %
	1.207.917,99	1.764.916,65	556.998,66	46.11%
ACCANTONAMENTO	1.207.917,99	1.764.916,65	556.998,66	46.11%

Tab. 72 - Dettaglio oneri diversi di gestione - B.14.D.9

B.14.D.10) Accantonamenti ad altri fondi	Valore CE al 31.12.2023	Valore CE al 31.12.2024	Variazioni importo	Variazioni %
	249.180,51	2.747.125,00	2.497.944,49	1002.46%
B.14.D.10) Accantonamenti ad altri fondi	0,00	0,00	0,00	0.00%
ACCANTONAMENTO BALDUZZI	249.180,51	247.352,35	-1.828,16	-0.73%
MMG EX ART 1, COMMA 274 L.234/2024 ANNO 2023-2024	0,00	837.769,00	837.769,00	0.00%
MOBIL EXTRA ATTIVA DA PRIVATI_COSTI PRIVATI	0,00	1.662.003,65	1.662.003,65	0.00%

Tab. 72 - Dettaglio oneri diversi di gestione - B.14.D.10

AC01 - Altri accantonamenti

Informazione	Caso presente in azienda? SI-NO	Se si, illustrare
AC01. La voce "Altri accantonamenti" è stata movimentata? Se sì, a fronte di quali rischi?	SI	Decreto Balduzzi relativo a personale dipendente per euro 247.352,35 Ripartizione risorse per mmg ex.art 1 comma 274 i.234/2021 per euro 837.769,00 Accantonamento per allineamento costi privati accreditati a mobilità attiva extra regionale 1.662.003,65

24. Proventi e oneri finanziari

OF01 - Proventi e oneri finanziari

Informazione	Caso presente in azienda? SI-NO	Se si, illustrare
OF01. Sono state rilevate significative variazioni rispetto all'esercizio precedente?	NO	
OF02. Nell'esercizio sono stati sostenuti oneri finanziari? Se sì, da quale operazione derivano?	SI	Interessi passivi per euro 1.139,03

25. Rettifiche di valore di attività finanziarie

RF01 - Rettifiche di valore di attività finanziarie

Informazione	Caso presente in azienda? SI-NO	Se si, illustrare
PS01. Nell'esercizio sono state rilevate plusvalenze/minusvalenze?	Si	Minusvalenze per fuori uso per euro 34.353,69 Plusvalenze per euro 12.376,00 per vendita automezzi
PS06. Esistono altre informazioni che si ritiene necessario fornire per soddisfare la regola generale secondo cui "Se le informazioni richieste da specifiche disposizioni di legge non sono sufficienti a dare una rappresentazione veritiera e corretta, si devono fornire le informazioni complementari necessarie allo scopo" (art 2423 cc)?	NO	

26. Proventi e oneri straordinari

PS01 - Plusvalenze/Minusvalenze

Descrizione	Importo
E.1.A) Plusvalenze	12.376,00
Terreni	0,00
Fabbricati strumentali	0,00
Fabbricati non strumentali	0,00
Altro - dettagliare	12.376,00

E.1.A - Plusvalenze

Nel corso dell'esercizio non sono stati registrati fatti rientranti nelle fattispecie descritte dalle seguenti tabelle.

Terreni - Dettagli

Nel corso dell'esercizio non sono stati registrati fatti rientranti nelle fattispecie descritte dalle seguenti tabelle.

Fabbricati strumentali - Dettagli

Nel corso dell'esercizio non sono stati registrati fatti rientranti nelle fattispecie descritte dalle seguenti tabelle.

Fabbricati non strumentali - Dettagli

Descrizione	Importo
Altro - dettagliare	12.376,00
RITIRO ATTREZZATURE OBSOLETE	70,00
VENDITA AUTOMEZZI	12.306,00

Altre plusvalenze - Dettagli

Descrizione	Importo
E.2.A) Minusvalenze	34.353,69
Terreni	0,00
Fabbricati strumentali	0,00
Fabbricati non strumentali	0,00
Altro - dettagliare	34.353,69

E.2.A - Minusvalenze

Nel corso dell'esercizio non sono stati registrati fatti rientranti nelle fattispecie descritte dalle seguenti tabelle.

Terreni - Dettagli

Nel corso dell'esercizio non sono stati registrati fatti rientranti nelle fattispecie descritte dalle seguenti tabelle.

Fabbricati strumentali - Dettagli

Nel corso dell'esercizio non sono stati registrati fatti rientranti nelle fattispecie descritte dalle seguenti tabelle.

Fabbricati non strumentali - Dettagli

Descrizione	Importo
Altro - dettagliare	34.353,69
ELIMINAZIONE ATTREZZATURE SANITARIE 2024	4.016,08
ELIMINAZIONE ALTRI BENI 2022-2023	1.191,63
ELIMINAZIONE BENI 2024	4.845,89
DISMISSIONE MOBILI E ARREDI	17.696,51
ELIMINAZIONE AUTOVEICOLI	2.802,46
ELIMINAZIONE MACCHINE D'UFFICIO ELETTRONICHE	3.801,12

Altre minusvalenze - Dettagli

PS02 - Sopravvenienze attive

Complessivamente le sopravvenienze attive sono aumentate di euro 7.948.704,75.

Da segnalare un incremento di sopravvenienze attive relative alle convenzioni con medici di base aumentate di euro 5.668.826,69 per errata sima fatture da ricevere mmg/pls da 2013 a 2017 (compresa relativi oneri) e l'incremento delle sopravvenienze attive relative a beni e servizi dovuto alla transazione con ditta GPI per euro 3.029.190,77.

Nel corso dell'esercizio non sono stati registrati fatti rientranti nelle fattispecie descritte dalle seguenti tabelle.

E.1.B.1 - Proventi da donazioni e liberalità diverse

Nel corso dell'esercizio non sono stati registrati fatti rientranti nelle fattispecie descritte dalle seguenti tabelle.

E.1.B.2.1 - Sopravvenienze attive per quote F.S. vincolato

Nel corso dell'esercizio non sono stati registrati fatti rientranti nelle fattispecie descritte dalle seguenti tabelle.

EA0080 - E.1.B.2.3.A - Sopravvenienze attive v/terzi relative alla mobilità extraregionale

Descrizione	Importo
-------------	---------

Nel corso dell'esercizio non sono stati registrati fatti rientranti nelle fattispecie descritte dalle seguenti tabelle.

E.1.B.2.3.B.1 - Sopravv. attive v/terzi relative al personale - dirigenza medica

Nel corso dell'esercizio non sono stati registrati fatti rientranti nelle fattispecie descritte dalle seguenti tabelle.

E.1.B.2.3.B.2 - Sopravvenienze attive v/terzi relative al personale - dirigenza non medica

Nel corso dell'esercizio non sono stati registrati fatti rientranti nelle fattispecie descritte dalle seguenti tabelle.

E.1.B.2.3.B.3 - Sopravvenienze attive v/terzi relative al personale - comparto

DESCRIZIONE		IMPORTO
E.1.B.2.3.C) Sopravvenienze attive v/terzi relative alle convenzioni con medici di base	Dettagliare	5.442.933,85
RECUPERO EMPAM MEDICI GENERICI		2.695,82
STRALCIO ANTE 2027 EMPAM MEDICI GENERICI		236.072,86
RECUPERO EMPAMPEDIATRI		7.409,63
RECUPERO EMPAM CONTIUNITA' ASSISTENZIALE		5.968,57
F.R. ERRATA STIMA I ANNO 2013		54.007,14
F.R. ERRATA STIMA ANNO 2014		293.602,49
F.R. ERRATA STIMA ANNO 2015		1.412.803,22
F.R.ERRATA STIAMAI-2016		1.123.852,16
MEDICI CONTINUITA ASSISTENZIALE RECUPERO SANZIONI DISCIPLINARI		1.127,94
STRALCIO ANTE 2027 DEBITI MEDICI CONTIUNITA' ASSISTENZIALE		52.209,73
MEDICI DI CONTINUITA' ASSISTENZIALE RECUPERO COMPETENZE ANNO 2022		222,92
STRALCIO ANTE 2017 MEDICI MMG		1.952.614,63
MMG RECUPERO COMPETENZE ANNI PREGRESSI		150.771,13
STRALCIO ANTE 2027 PLS		73.206,19
PLS RECUPERO COMPETENZE ANNI PREGRESSI		76.369,42

E.1.B.2.3.C - Sopravvenienze attive v/terzi relative alle convenzioni con medici di base

DESCRIZIONE		IMPORTO
E.1.B.2.3.D) Sopravvenienze attive v/terzi relative alle convenzioni per la specialistica	Dettagliare	7.612,49
Sorno debiti non sussistenti SAI/SUMAI	ANTE ANNO 2017 SUMAI	3.549,90
Sorno debiti non sussistenti SAI/SUMAI	ANTE ANNO 2017 SUMAI ENPAM ODONTIATRI	1.155,29
Recuperi competenze e arretrati SAI/SUMAI	REUPERO COMPETENZE 2023	2.542,03
Recuperi competenze e arretrati SAI/SUMAI	RECUPERO COMETENZE 2023 ENPAM	365,27

E.1.B.2.3.D - Sopravvenienze attive v/terzi relative alle convenzioni per la specialistica

DESCRIZIONE		IMPORTO
E.1.B.2.3.E) Sopravvenienze attive v/terzi relative all'acquisto prestaz. Sanitarie da operatori accreditati	Dettagliare	177.636,08
Note di credito su prestazioni di assistenza integrativa	ASSISTENZA INTEGRATIVA DA PRIVATO	29.629,44
Note di credito su prestazioni di assistenza protesica	ASSISTENZA PROTESICA DA PRIVATO	12.006,62
Note di credito su prestazioni di assistenza riabilitativa	ASSISTENZA RIABILITATIVA DA PRIVATO	9.315,96
Altro... specificare	ERRORI SU PRIME NOTA MAUALI DI RILEVAZIONE FR.2023	240,10
Note di credito su prestazioni di specialistica ambulatoriale	PRESTAZIONI DI PRONTO SOCCORSO ESITETE IN RICOVERO	87.872,05
Note di credito su prestazioni di psichiatria residenziale e semi	RESIDENZIALITA' PSICHIATRICA NC	269,33
Note di credito su prestazioni di trasporto	OSSIGENOTERAPIA STORNO ERRATA FATTURA	34.367,20
Note di credito su prestazioni di specialistica ambulatoriale	SPECIALISTICA AMBULATORIA STORNO	18,55
Altro... specificare	ASSISTENZA INTEG.EXTRAREGIONE ANNO 2023	3.916,83

E.1.B.2.3.E - Sopravvenienze attive v/terzi relative a acquisto prestaz Sanitarie da operatori accreditati

DESCRIZIONE		IMPORTO
E.1.B.2.3.F) Sopravvenienze attive v/terzi relative all'acquisto di beni e servizi	Dettagliare	6.438.707,34
Note di credito su altri beni sanitari	MEDICINALI AIC	91.418,03
Sorno debiti non sussistenti	ALTRI SERVIZI NON SANITARI ESTERNALIZZATI -TRANSAZIONE GPI	3.029.190,77
Note di credito su servizi sanitari	DPC	6.450,55
Note di credito su servizi non sanitari	ALTRO	1.030,29
Note di credito su servizi non sanitari	RIMBORSO AFFRANCATRICI	29.306,84

(Continua)

Il Proponente: Il Direttore UOC Contabilità e bilancio dott. Marco Biasi

DESCRIZIONE		IMPORTO
Note di credito su beni non sanitari		1.708,00
Note di credito su servizi non sanitari	CANONI DI NOLEGGIO	5.535,10
Note di credito su servizi non sanitari	CANONI DI NOLEGGIO SANITARI	2.856,00
Note di credito su beni non sanitari	COMBUSTIBILI	1.285,26
Storno debiti non sussistenti	DBITO IVANON DOVUTO SU MEDICINALI AIC	598,39
Note di credito su altri beni sanitari	DISPOSITIVI MEDICI	346.857,09
Note di credito su servizi non sanitari	FITTI	2.822,34
Storno interessi passivi di mora (fornitori beni e servizi)	INTERESSI STORNO	567.583,65
Note di credito su servizi non sanitari	NOLEGGIO SAN	16.076,64
Note di credito su servizi non sanitari	NOLEGGIO NON SANITARIO	1.887,31
Note di credito su servizi non sanitari	LAVANDERIA	93.742,20
Note di credito su servizi non sanitari	MANUTENZIONE	69.513,10
Note di credito su servizi non sanitari	MENSA	9.343,33
Note di credito su servizi non sanitari	SCREENING	89,24
Note di credito su servizi non sanitari	TRASLOCO	2.592,50
Note di credito su servizi non sanitari	TRASLOCHI	2.302,01
Note di credito su servizi non sanitari	UTENZE	456.378,79
Note di credito su servizi non sanitari	SERVIZI SANITARI	130,00
Note di credito su servizi sanitari	SERVIZIO DI GUARDIAN MEDICA PRESSO OSPEDALE ESTERNALZATA	5.669,50
Note di credito su servizi sanitari	UTENZE TELEFONICHE	40,98
Storno fatture da ricevere anni precedenti	ALTRI SERVIZI NON SANITARI DA SOGG PUBBLICI	89.401,82
Storno fatture da ricevere anni precedenti	ALTRI SERVIZI SANITARI E SOCIO SANITARI	447.264,08
Storno fatture da ricevere anni precedenti	ALTRI SERICI NON SANITARI DIP PREV	45.925,69
Storno fatture da ricevere anni precedenti	ALTRI SERCIZI NON SANITARI PROVVEDITORATO	33.009,46
Storno fatture da ricevere anni precedenti	ALTRI SERVIZI NON SANITRI DPC	130.722,48
Storno fatture da ricevere anni precedenti	CANONI DI NOLEGGIO NON SANITARIO	3.460,10
Storno fatture da ricevere anni precedenti	CANONI DI NOLEGGIO SANITARIO	35.389,42
Storno fatture da ricevere anni precedenti	DISPOSITIVI MEDICI	29.491,18
Storno fatture da ricevere anni precedenti	MANUTENZIONE ATTREZZATURE SANITARIE	456.383,32
Storno fatture da ricevere anni precedenti	OSSIGENO	338.963,48
Storno fatture da ricevere anni precedenti	SERVIZIO DI FORMAZIONE	2.801,20
Storno fatture da ricevere anni precedenti	SUPPORTI INFORMATICI	37.294,91
Storno fatture da ricevere anni precedenti	TRASPORTO SANITARIO	18.153,58
Storno fatture da ricevere anni precedenti	UTENZE TELEFONICHE	5.978,00
Storno fatture da ricevere anni precedenti	PREMIO ASSICURATIVO	18.328,88
Storno fatture da ricevere anni precedenti	DISPOSITIVI PROTESICI	1.731,83

E.1.B.2.3.F - Sopravvenienze attive v/terzi relative a acquisto di beni e servizi

DESCRIZIONE		IMPORTO
E.1.B.2.3.G) Altre sopravvenienze attive v/terzi	Dettagliare	1.433.972,82
Concorsi e recuperi	acquisti in danno	121.426,14
Concorsi e recuperi		522.685,87
Prestazioni sanitarie riferite ad anni precedenti	anagrafe bovina	11.866,00
Altro...specificare	sistamazione incentivi funzioni tecniche	56.299,67
Fitti attivi relativi ad anni precedenti		4.350,00
Altro...specificare	interessi attivi es prec	233,05
Revisioni posizioni IRAP, IRES, IMU, ecc		208.073,82
Prestazioni sanitarie riferite ad anni precedenti	varie	254.708,27
Prestazioni sanitarie riferite ad anni precedenti	prestazioni varie dipartimento di prevenzione	102.785,42
Introiti ex D.Lgs. 194/2008	d.lgs 194 e32-1208	57.366,81
Prestazioni sanitarie riferite ad anni precedenti	Sistemazione fatt.da ricevere socio san 2020	4.960,87
Prestazioni sanitarie riferite ad anni precedenti	Sistemazione fatt.da ricevere socio san 2021	6.757,71
Prestazioni sanitarie riferite ad anni precedenti	Sistemazione fatt.da ricevere socio san 2022	23.900,46
Prestazioni sanitarie riferite ad anni precedenti	Sistemazione fatt.da ricevere socio san 2023	7.786,49
Prestazioni sanitarie riferite ad anni precedenti	Sistemazione fatt.da ricevere DSM 2023	6.700,21
Meri errori materiali di contabilizzazione	PN 1115487_2023 ordine inesistente e comp errate	19.676,01
Recupero ticket	RISCOSSIONE RUOLI TICKET ANTE 2015	22.896,02

(Continua)

DESCRIZIONE		IMPORTO
Meri errori materiali di contabilizzazione	canone concessione 2023 spazi Ospedale Valeggio	500,00
Meri errori materiali di contabilizzazione	versamento f.do cassa ospedale di Caprino	1.000,00

E.1.B.2.3.G - Altre sopravvenienze attive v/terzi

DESCRIZIONE		IMPORTO
E.1.B.4) Altri proventi straordinari	Dettagliare	1.820.953,40
Riduzione Riserve Investimenti per allineamento al Valore Netto Contabile		1.820.953,40

E.1.B.4 - Altri proventi straordinari

PS03 - Insussistenze attive

Non sono presenti insussistenze attive

PS04 - Sopravvenienze passive

Le sopravvenienze passive rispetto all’esercizio 2023 sono aumentate di euro 6.545.969,46.

Si segnala sopravvenienze passive 2024 verso aziende sanitarie pubbliche relative alla mobilità intra regionale (EA0330) per euro 1.639.981,07 presenti a zero nell’esercizio 2023 dovute al recupero di mobilità passiva anno 2023 vs Azienda Universitaria Integrata di Verona.

Si segnala un aumento pari ad euro 238.719.24 per sopravvenienze passive verso aziende sanitarie pubbliche della regione relative a costi di poste r principalmente dell’anno 2023.

Si segnalano sopravvenienze passive 2024 relative al personale dirigenza medica (EA0380) per 1.965.058,83 presenti a zero nell’esercizio 2023 dovuto principalmente per una rideterminazione degli accantonamenti rinnovi contrattuali erogati nell’esercizio 2024.

Si segnala un aumento di euro 350.808,30 per sopravvenienze passive dirigenza non medica (EA0390) dovuto principalmente per una rideterminazione degli accantonamenti rinnovi contrattuali erogati nell’esercizio 2024.

Si segnala un aumento di euro 88.611,62 per sopravvenienze passive personale comparto (EA0400).

Si segnala un aumento di euro 4.376.153.62 per sopravvenienze passive relative all’acquisto di prestazioni da operatori accreditati (EA0430) dovuto a DDR.187/2024-DDR 57/2024-DDR107/2024 (così detto decreto FUGHE) per euro 3.036.464,00 e DGR 348/2024 – Casa di Cura Pederzoli –finanziamento funzione per posti letto terapia intensiva anno 2023 per euro 1.990.000.

Si segnala una diminuzione di sopravvenienze passive vs terzi relative all’acquisto di beni di euro 2.844.932,77 rispetto al 2023 (EA0440).

Descrizione	Importo
E.2.B.1) Oneri tributari da esercizi precedenti	284.609,20
IRAP	80.628,59
TARI	145.611,66
IMU	108,00
IRES	22.205,00
Altro...specificare	36.055,95

E.2.B.1 - Oneri tributari da esercizi precedenti

Descrizione	Importo
E.2.B.2) Oneri da cause civili ed oneri processuali	429.976,18
Pagamenti oltre il fondo rischi per copertura diretta dei rischi (autoassicurazione)	429.976,18

E.2.B.2 - Oneri da cause civili ed oneri processuali

Nel corso dell'esercizio non sono stati registrati fatti rientranti nelle fattispecie descritte dalle seguenti tabelle.

EA0360 - E.2.B.3.2.A - Sopravvenienze passive v/terzi relative alla mobilità extraregionale

DESCRIZIONE PUNTUALE E DETTAGLIATA		IMPORTO
E.2.B.3.2.B.1) Soprav. Passive v/terzi relative al personale - dirigenza medica	Dettagliare	1.965.058,83
Competenze fisse e accessorie arretrate personale	ECCEDEENZA CONTRIBUTO INTEGRATIVO 2% 2021	71,37
Altro...specificare	RIALLINEAMENTO CONTO ANTICIPI_RECUPERI 2022_INCASSATI	1.278,55
Altro...specificare	RIALLINEAMENTO CONTO ANTICIPI RECUPERI 2023 INCASSATI	4.997,19
Adeguamento rinnovi contrattuali	RINNOVI CONTRATTUALI DIRIGENZA SANITARIA	1.958.711,72

E.2.B.3.2.B.1 - Soprav passive v/terzi relative al personale - dirigenza medica

DESCRIZIONE PUNTUALE E DETTAGLIATA		IMPORTO
E.2.B.3.2.B.2) Soprav. passive v/terzi relative al personale - dirigenza non medica	Dettagliare	352.524,82
Altro...specificare	RIALLINEAMENTO CONTO ANTICIPI_RECUPERI 2022_INCASSATI	1.502,88
Pagamenti oltre il fondo rinnovi contrattuali personale dipendente	RINNOVI CONTRATTUALI DIRIGENZA SANITARIA NON MEDICA	351.021,94

E.2.B.3.2.B.2 - Soprav passive v/terzi relative al personale - dirigenza non medica

DESCRIZIONE PUNTUALE E DETTAGLIATA		IMPORTO
E.2.B.3.2.B.3) Soprav. passive v/terzi relative al personale - comparto	Dettagliare	580.519,35
Competenze fisse e accessorie arretrate personale	RIF_PN_634853_2021 RECUPERO EMOLUMENTI	994,76
Altro...specificare	RIALLINEAMENTO CONTO ANTICIPI_RECUPERI 2022_INCASSATI RUOLO SAN	6.187,11
Altro...specificare	RIALLINEAMENTO CONTO ANTICIPI_RECUPERI 2023 INCASSATI RUOLO AMM	345,19
Altro...specificare	RIALLINEAMENTO CONTO ANTICIPI_RECUPERI 2023 INCASSATI RUOLO SAN	18.550,35
Altro...specificare	RISORSE PRONTO SOCCORSO NON ISCRITTE 2023 COMPARTO	545.080,34
Altro...specificare	ASSEGNO NUCLEO FAMILIARE 2022	255,46
Altro...specificare	ASSEGNO NUCLEO FAMILIARE 2021	1.312,38
Altro...specificare	ASSEGNO NUCLEO FAMILIARE 2020	546,00
Altro...specificare	RIALLINEAMENTO CONTO ANTICIPI_RECUPERI 2022 INCASSATI RUOLO TECNICO	3.830,33
Altro...specificare	RIALLINEAMENTO CONTO ANTICIPI_RECUPERI 2023 INCASSATI RUOLO TECNICO	3.417,43

E.2.B.3.2.B.3 - Soprav passive v/terzi relative al personale - comparto

DESCRIZIONE		IMPORTO
E.2.B.3.2.C) Sopravvenienze passive v/terzi relative alle convenzioni con medici di base	Dettagliare	198.940,40
Competenze e Oneri arretrati Per MMG	ANNO 2023	49,95
Altro...specificare	ENPAM SU F.INAIL 2019-2020-2021-2022-2023	18.477,92
Altro...specificare	FONDO INAIL EX LEGGE 145/2018 2019-2020-2021-2022-2023	178.100,46
Altro...specificare	FONDI INAIL	2.094,74
Altro...specificare	FONDI INAIL 11/2024 anni 2019-2020-2021-2022-2023	217,33

E.2.B.3.2.C - Sopravvenienze passive v/terzi relative alle convenzioni con medici di base

DESCRIZIONE		IMPORTO
E.2.B.3.2.D) Sopravvenienze passive v/terzi relative alle convenzioni per la specialistica	Dettagliare	113.835,05
Competenze e Oneri arretrati SPECIALISTICA - altro	ARRETR. 2022 SU STIPENDI DI MARZO 2024	684,32
Altro...specificare	L.P. ANNO 2023 - SU STIPENDI MARZO 2024	58,50
Altro...specificare	03/2024 - ENPAM ARRETR. 2022 C. ENTE	97,10
Altro...specificare	PREMIO OPEROSITA' DR. PECORARO VIRGINIA	2.485,91
Competenze e Oneri arretrati SPECIALISTICA - altro	CONG. ARRETRATI 2021 SU STIPENDI MAGGIO 2024	85.043,13
Altro...specificare	2021 - ENPAV ARRETR.CARICO ENTE	157,53
Altro...specificare	2021 - ENPAP ARRETR.CARICO ENTE	690,48
Altro...specificare	2021 - ENPAM ARRETR. CARICO ENTE	1.418,91
Competenze e Oneri arretrati SAI/SUMAI	PREMIO OPEROSITA' DR. TOMMASI MARIO	8.872,98
Competenze e Oneri arretrati SAI/SUMAI	NOV. 2024 - COMPET. MEDICI SAI (VOCE 10005)	246,10
Altro...specificare	PREMIO OPEROSITA' DR. BEVILACQUA LUIGI	14.080,09

E.2.B.3.2.D - Sopravvenienze passive v/terzi relative alle convenzioni per la specialistica

DESCRIZIONE		IMPORTO
E.2.B.3.2.E) Sopravvenienze passive v/terzi relative all'acquisto prestaz. Sanitarie da operatori accreditati	Dettagliare	5.587.603,37
Fatture di prestazioni di assistenza integrativa	AIR prodotti acquistati	9.410,72
Fatture di prestazioni di ricovero		142.795,10
Fatture di prestazioni di assistenza protesica		140.920,22
Fatture di prestazioni di assistenza riabilitativa		47.196,19
Altro...specificare	rimborsi per somme non dovute + errori di contabilizzazione	2.056,87

(Continua)

DESCRIZIONE		IMPORTO
Fatture di prestazioni di ricovero	DGR 348/2024 -PEDERZOLI	1.990.000,00
Fatture di prestazioni di ricovero	DDR.187/2024-DDR 57/2024-DDR107/2024 FUGHE	3.036.464,00
Fatture di prestazioni socio-sanitarie		6.802,85
Fatture di prestazioni socio-sanitarie	ANZIANI	17.985,61
Fatture di prestazioni socio-sanitarie	HOSPICE	15.715,60
Fatture di prestazioni socio-sanitarie	VACCINI	9.765,00
Fatture di prestazioni socio-sanitarie	DISABILI	17.275,99
Fatture di prestazioni socio-sanitarie	TOSSICODIPENDENTI	35.681,30
Fatture di prestazioni di psichiatria residenziale e semi		38.362,03
Fatture di prestazioni di specialistica ambulatoriale		6.567,09
Fatture di prestazioni di specialistica ambulatoriale	MEDICINA DELLO SPORT	2.232,00
Fatture di prestazioni di specialistica ambulatoriale	OSSIGENOTERAPIA	45.365,05
Fatture di prestazioni di specialistica ambulatoriale	PRONTO SOCCORSO	23.007,75

E.2.B.3.2.E - Sopravvenienze passive v/terzi relative a acquisto prestaz Sanitarie da operatori accreditati

DESCRIZIONE		IMPORTO
E.2.B.3.2.F) Sopravvenienze passive v/terzi relative all'acquisto di beni e servizi	Dettagliare	2.130.176,19
Fatture di farmaci	AIC	41.068,59
Fatture di farmaci	OSSIGENO	18.862,30
Fatture di servizi sanitari		17.176,86
Fatture di servizi non sanitari	attenzione comprende anche errori dicontabilizzazioni	123.220,32
Altro ... specificare	ALTRO ERRORE DI CONTABILIZZAZIONE	45.480,63
Fatture di beni non sanitari		17.403,19
Fatture di altri beni sanitari		5.203,00
Fatture di farmaci	dm	251.717,14
Fitti passivi		16.282,76
Fatture di servizi non sanitari	formazione	35.245,37
Interessi passivi di mora	interessi	3.576,65
Fatture di servizi non sanitari	mensa	414.620,14
Fatture di farmaci	senza aic	8.924,97
Canoni di noleggio	noleggi non sanitari	25.482,65
Canoni di noleggio	noleggi sanitari	83.773,44
Fatture di servizi non sanitari	servizi informatici	209.511,07
Fatture di servizi non sanitari	lavanderia	193.616,28
Fatture di servizi non sanitari	manutenzione	167.455,03
Fatture di servizi non sanitari	manutenzione automezzi	4.761,07
Fatture di servizi non sanitari	manutenzione area informatica	30.792,80
Fatture di servizi non sanitari	parcelle e Data Protection	53.531,00
Fatture di servizi non sanitari	poste	887,51
Fatture di servizi non sanitari	lavanderia	8.047,53
Fatture di servizi non sanitari	screening	970,88
Fatture di servizi non sanitari	smaltimento rifiuti	70.167,14
Fatture di servizi non sanitari	traslochi	7.592,14
Fatture di servizi non sanitari	trasporti non sanitari	25.033,96
Fatture di servizi sanitari	progetto farmacie	223.291,71
Fatture di servizi sanitari	dpc	907,21
Fatture di servizi non sanitari	utenze	25.572,85

E.2.B.3.2.F - Sopravvenienze passive v/terzi relative a acquisto di beni e servizi

DESCRIZIONE		IMPORTO
E.2.B.3.2.G) Altre sopravvenienze passive v/terzi	Dettagliare	1.035.814,11
Oneri D.Lgs. 194/2008		223.498,87
Note di credito su fatture emesse		27.079,65
Altro...specificare	stralcio crediti anni pregressi	102.327,42
Altro...specificare	strono bolli	56,35

(Continua)

DESCRIZIONE		IMPORTO
Debiti per altre prestazioni anni precedenti	lavoro interinale	143,78
Rimborsi e assegni	contributi acat 2023	59.157,13
Rimborsi e assegni	quota parte registrazione contratto comune di vr	144,00
Debiti per altre prestazioni anni precedenti	errata contabilizzazione anni precedenti	1.430,97
Meri errori materiali di contabilizzazione	comandi	503.551,89
Meri errori materiali di contabilizzazione	emessa fattura al posto di nota dicredito	16.621,04
Note di credito su fatture emesse		144,00
Meri errori materiali di contabilizzazione		2.801,46
Debiti per altre prestazioni anni precedenti	rimborso spese legali	67.107,99
Rimborsi e assegni	contribuiti ad associazioni di volontariato	4.500,00
Rimborsi e assegni	contribuii vari	120,00
Debiti per altre prestazioni anni precedenti	collaborazioni coordinate e continuative	16.106,91
Riallineamento contributi vincolati		10.700,00
Meri errori materiali di contabilizzazione	doppia rilevazione ticket	322,65

E.2.B.3.2.G - Altre sopravvenienze passive v/terzi

DESCRIZIONE		IMPORTO
E.2.B.5) Altri oneri straordinari	Dettagliare	220.905,83
Altro...specificare	ripristino fondo balduzzi per errore 2023	74.140,48
Aumento Riserve Investimenti per allineamento al Valore Netto Contabile		146.765,35

E.2.B.5 - Altri oneri straordinari

PS05 - Insussistenze passive

Non sono presenti insussistenze passive per l’esercizio 2024

Altre informazioni

Informazione	Caso presente in azienda? SI-NO	Se si, illustrare
PS06. Esistono altre informazioni che si ritiene necessario fornire per soddisfare la regola generale secondo cui “Se le informazioni richieste da specifiche disposizioni di legge non sono sufficienti a dare una rappresentazione veritiera e corretta, si devono fornire le informazioni complementari necessarie allo scopo” (art 2423 cc)?	NO	

NOTA INTEGRATIVA

Azienda ULSS n. 9 Scaligera

BILANCIO DI ESERCIZIO 2024

1. Criteri generali di formazione del bilancio di esercizio

Il bilancio di esercizio è costituito dallo stato patrimoniale, dal conto economico, dal rendiconto finanziario e dalla presente nota integrativa, ed è corredato dalla relazione sulla gestione. Esso è stato predisposto secondo le disposizioni del D. Lgs. 118/2011, quindi facendo riferimento al Codice Civile e ai Principi Contabili Nazionali (OIC), fatto salvo quanto difformemente previsto dallo stesso D. Lgs. 118/2011 e s.m.i., nonché dai successivi decreti ministeriali di attuazione. La presente nota integrativa, in particolare, contiene tutte le informazioni richieste dal D. Lgs. 118/2011 e s.m.i., nonché dai successivi decreti ministeriali di attuazione. Fornisce inoltre tutte le informazioni supplementari, anche se non specificamente richieste da disposizioni di legge, ritenute necessarie a dare una rappresentazione veritiera e corretta dei fatti aziendali e in ottemperanza al postulato della chiarezza del bilancio. Lo stato patrimoniale, il conto economico, il rendiconto finanziario e la nota integrativa sono stati predisposti in euro con due decimali dopo la virgola.

Eventuali deroghe all'applicazione di disposizioni di legge:

GEN01 – NO	Non si sono verificati casi eccezionali che impongano di derogare alle disposizioni di legge.
-------------------	---

Eventuali deroghe al principio di continuità di applicazione dei criteri di valutazione:

GEN02 – NO	I criteri utilizzati nella formazione del bilancio non si discostano dai medesimi utilizzati per la formazione del bilancio del precedente esercizio, in particolare nelle valutazioni e nella continuità dei medesimi principi.
-------------------	--

Eventuali casi di non comparabilità delle voci rispetto all'esercizio precedente:

GEN03 – NO	<p>Tutte le voci relative allo stato patrimoniale, al conto economico e al rendiconto finanziario dell'esercizio precedente sono comparabili con quelle del presente esercizio e non si è reso necessario alcun adattamento.</p> <p>Si segnala tuttavia che nell'ambito del conto economico nell'aggregato dei contributi regionali è stato rilevato il Fondo Nazionale per la Non Autosufficienza destinata all'Ulss 9 Scaligera per un importo di circa 9,5 milioni. A differenza degli esercizi precedenti, la Regione Veneto (DGR 1558/2023 DDR 97/2023) ha escluso dal perimetro sanitario del Bilancio Regionale il FNNA che deve essere regolarizzato direttamente nell'area sociale del bilancio. Conseguentemente sono stati contabilizzati, sempre nell'area sociale del bilancio (Rimborsi, assegni e contributi) gli oneri correlati alle Impegnative di Cura Domiciliare come da DGR 1558/2023 (ICDb - ICD b plus - ICD m - ICD mgs), gli oneri relativi ai progetti di vita indipendente e inclusione sociale e gli oneri correlati all'assistenza diretta SAD ADI (per importi tale da saturare il finanziamento FNNA).</p>
-------------------	--

Altre informazioni di carattere generale, relative alla conversione dei valori

GEN04 – NO	Nel corso dell'esercizio non sono state effettuate conversioni di voci di bilancio espresse all'origine in moneta diversa dall'Euro.
-------------------	--

2. Criteri di valutazione adottati per la redazione del bilancio di esercizio

Il bilancio di esercizio è lo strumento di informazione patrimoniale, finanziaria ed economica dell'azienda sanitaria. Perché possa svolgere tale funzione, il bilancio è stato redatto con chiarezza, così da rappresentare in modo veritiero e corretto la situazione patrimoniale e finanziaria dell'azienda e il risultato economico dell'esercizio. Le caratteristiche sopra menzionate sono state assicurate, laddove necessario, dall'inserimento di informazioni complementari. Se vi è stata deroga alle disposizioni di legge, essa è stata motivata e ne sono stati esplicitati gli effetti sulla situazione patrimoniale, finanziaria ed economica dell'azienda nella presente nota integrativa. La valutazione delle voci di bilancio è stata fatta ispirandosi ai principi di prudenza e competenza, tenendo conto della funzione economica dell'elemento attivo e passivo considerato e nella prospettiva della continuazione dell'attività. L'applicazione del principio di prudenza ha comportato la valutazione individuale degli elementi componenti le singole poste o voci delle attività o passività, per evitare compensi tra perdite che dovevano essere riconosciute e utili da non riconoscere in quanto non realizzati. In ottemperanza al principio di competenza, l'effetto delle operazioni e degli altri eventi è stato rilevato contabilmente e attribuito all'esercizio al quale tali operazioni ed eventi si riferiscono, e non a quello in cui si concretizzano i relativi movimenti di numerario (incassi e pagamenti). I criteri di valutazione adottati sono sintetizzati nella tabella che segue.

Posta di Bilancio	Criterio di valutazione
Immobilizzazioni immateriali	Sono iscritte al costo di acquisto o di produzione, inclusi i costi accessori e l'IVA in quanto non detraibile. Sono esposte in bilancio al netto degli ammortamenti effettuati nel corso degli esercizi. Le aliquote di ammortamento sono quelle fissate dal D.Lgs. 118/2011 e s.m.i., nonché dai successivi decreti ministeriali di attuazione. L'iscrizione tra le immobilizzazioni dei costi di impianto e di ampliamento, di ricerca e sviluppo avviene con il consenso del collegio sindacale.
Immobilizzazioni materiali	<p>Sono iscritte al costo di acquisto o di produzione, inclusi i costi accessori e l'IVA in quanto non detraibile. Sono esposte in bilancio al netto dei relativi fondi di ammortamento. Le aliquote di ammortamento sono quelle fissate dal D.Lgs. 118/2011 e s.m.i., nonché dai successivi decreti ministeriali di attuazione.</p> <p>I costi di manutenzione e riparazione che non rivestono carattere incrementativo del valore e/o della funzionalità dei beni sono addebitati al conto economico dell'esercizio in cui sono sostenuti. Le spese di manutenzione e riparazione aventi natura incrementativa sono imputate all'attivo patrimoniale e, successivamente, ammortizzate. Le immobilizzazioni che, alla fine dell'esercizio, presentano un valore durevolmente inferiore rispetto al residuo costo da ammortizzare vengono iscritte a tale minor valore. Questo non viene mantenuto se negli esercizi successivi vengono meno le ragioni della svalutazione effettuata.</p>
Titoli	Non sono presenti Titoli
Partecipazioni	Non sono presenti Partecipazioni
Rimanenze	Non sono presenti Rimanenze
Crediti	Sono esposti al presumibile valore di realizzo. L'adeguamento del valore nominale dei crediti al valore presunto di realizzo è ottenuto mediante apposito fondo al fine di tener conto dei rischi di inesigibilità.
Disponibilità liquide	Sono iscritte in bilancio al loro valore nominale.

(Continua)

Posta di Bilancio	Criterio di valutazione
Ratei e risconti	Sono determinati in proporzione al periodo temporale di competenza del costo o del ricavo comune a due o più esercizi.
Patrimonio netto	I contributi per ripiano perdite sono rilevati con le modalità previste dal D.Lgs. 118/2011 e s.m.i., nonché dai successivi decreti ministeriali di attuazione. I contributi in conto capitale sono rilevati con le modalità previste dal D.Lgs. 118/2011 e s.m.i., nonché dai successivi decreti ministeriali di attuazione. Per i beni di primo conferimento, la sterilizzazione degli ammortamenti avviene mediante storno a conto economico di quote della voce di Patrimonio Netto "Finanziamenti per beni di prima dotazione".
Fondi per rischi e oneri	I fondi per quote inutilizzate di contributi sono costituiti da accantonamenti determinati con le modalità previste dall'art. 29 comma 1, lett. e) del D.Lgs. 118/2011 e s.m.i., nonché dai successivi decreti ministeriali di attuazione. I fondi per rischi e oneri sono costituiti da accantonamenti effettuati allo scopo di coprire perdite o debiti di natura determinata e di esistenza certa o probabile, che alla data di chiusura dell'esercizio sono però indeterminati nell'ammontare e/o nella data di sopravvenienza, secondo quanto previsto dall'art. 29, comma 1, lett. g) del D.Lgs. 118/2011 e s.m.i., nonché dai successivi decreti ministeriali di attuazione.
Premio operosità Medici SUMAI	Non presente
TFR	Rappresenta l'effettivo debito maturato, in conformità alla legge e ai contratti vigenti, verso le seguenti figure professionali: [INSERIRE]. Il fondo corrisponde al totale delle singole indennità maturate alla data di chiusura del bilancio, al netto degli acconti erogati, ed è pari a quanto si sarebbe dovuto corrispondere nell'ipotesi di cessazione del rapporto di lavoro in tale data.
Debiti	Sono rilevati al loro valore nominale.
Ricavi e costi	Sono rilevati secondo i principi della prudenza e della competenza economica, anche mediante l'iscrizione dei relativi ratei e risconti.
Imposte sul reddito	Sono determinate secondo le norme e le aliquote vigenti
Conti d'ordine	Impegni e garanzie sono indicati nei conti d'ordine al loro valore contrattuale residuo. I beni di terzi sono indicati nei conti d'ordine in base al loro valore di mercato al momento dell'ingresso in azienda.

3. Dati relativi al personale

La tabella "Conto Annuale" relativa alla consistenza numerica del personale non viene presentata distinta tra personale afferente al bilancio sanitario e al bilancio sociale, bensì un'unica tabella.

I dati delle tabelle di conto annuale riportate nella nota integrativa del sanitario comprendono, quindi anche il sociale, che in ogni caso ad oggi non sono disponibili in quanto non ancora determinate le modalità e la data di presentazione.

4. Immobilizzazioni materiali e immateriali

IMMOBILIZZAZIONI IMMATERIALI - SEZIONE 1	ESERCIZI PRECEDENTI			
	Costo storico (Valore lordo)	Costo storico (Valore lordo)	Fondo ammortamento	Valore netto iniziale (valore al 31.12.2023)
AAA000 (A.I) IMMOBILIZZAZIONI IMMATERIALI)	84.909,71	84.909,71	78.418,55	6.491,16
AAA000_st (totale immob immateriali sogg a sterilizzazione)	47.616,71	47.616,71	41.125,55	6.491,16
AAA010 (A.I.1) Costi di impianto e di ampliamento)	0,00	0,00	0,00	0,00
AAA010_st (di cui soggetti a sterilizzazione)	0,00	0,00	0,00	0,00
AAA040 (A.I.2) Costi di ricerca e sviluppo)	0,00	0,00	0,00	0,00
AAA040_st (di cui soggetti a sterilizzazione)	0,00	0,00	0,00	0,00
AAA070 (A.I.3) Diritti di brevetto e diritti di utilizzazione delle opere d'ingegno)	0,00	0,00	0,00	0,00
AAA070_st (di cui soggetti a sterilizzazione)	0,00	0,00	0,00	0,00
AAA120 (A.I.4) Immobilizzazioni immateriali in corso e acconti)	0,00	0,00	0,00	0,00
AAA130 (A.I.5) Altre immobilizzazioni immateriali)	84.909,71	84.909,71	78.418,55	6.491,16
AAA130_st (di cui soggetti a sterilizzazione)	47.616,71	47.616,71	41.125,55	6.491,16
AAA140 (A.I.5.a) Concessioni, licenze, marchi e diritti simili)	47.616,71	47.616,71	41.125,55	6.491,16
AAA140_st (di cui soggetti a sterilizzazione)	47.616,71	47.616,71	41.125,55	6.491,16
AAA160 (A.I.5.c) Migliorie su beni di terzi)	0,00	0,00	0,00	0,00
AAA160_st (di cui soggetti a sterilizzazione)	0,00	0,00	0,00	0,00
AAA180 (A.I.5.e) Pubblicità)	0,00	0,00	0,00	0,00
AAA180_st (di cui soggetti a sterilizzazione)	0,00	0,00	0,00	0,00
AAA200 (A.I.5.g) Altre immobilizzazioni immateriali)	37.293,00	37.293,00	37.293,00	0,00
AAA200_st (di cui soggetti a sterilizzazione)	0,00	0,00	0,00	0,00

IMMOBILIZZAZIONI IMMATERIALI - SEZIONE 2	MOVIMENTI DELL' ESERCIZIO			
	Rettifiche	Giroconti e Riclassificazioni(*1)	Giroconti e Riclassificazioni(*2)	Rivalutazioni
AAA000 (A.I) IMMOBILIZZAZIONI IMMATERIALI)	0,00	0,00	0,00	0,00
AAA000_st (totale immob immateriali sogg a sterilizzazione)	0,00	0,00	0,00	0,00
AAA010 (A.I.1) Costi di impianto e di ampliamento)	0,00	0,00	0,00	0,00
AAA010_st (di cui soggetti a sterilizzazione)	0,00	0,00	0,00	0,00
AAA040 (A.I.2) Costi di ricerca e sviluppo)	0,00	0,00	0,00	0,00
AAA040_st (di cui soggetti a sterilizzazione)	0,00	0,00	0,00	0,00
AAA070 (A.I.3) Diritti di brevetto e diritti di utilizzazione delle opere d'ingegno)	0,00	0,00	0,00	0,00
AAA070_st (di cui soggetti a sterilizzazione)	0,00	0,00	0,00	0,00
AAA120 (A.I.4) Immobilizzazioni immateriali in corso e acconti)	0,00	0,00	0,00	0,00
AAA130 (A.I.5) Altre immobilizzazioni immateriali)	0,00	0,00	0,00	0,00
AAA130_st (di cui soggetti a sterilizzazione)	0,00	0,00	0,00	0,00
AAA140 (A.I.5.a) Concessioni, licenze, marchi e diritti simili)	0,00	0,00	0,00	0,00
AAA140_st (di cui soggetti a sterilizzazione)	0,00	0,00	0,00	0,00
AAA160 (A.I.5.c) Migliorie su beni di terzi)	0,00	0,00	0,00	0,00
AAA160_st (di cui soggetti a sterilizzazione)	0,00	0,00	0,00	0,00
AAA180 (A.I.5.e) Pubblicità)	0,00	0,00	0,00	0,00
AAA180_st (di cui soggetti a sterilizzazione)	0,00	0,00	0,00	0,00
AAA200 (A.I.5.g) Altre immobilizzazioni immateriali)	0,00	0,00	0,00	0,00
AAA200_st (di cui soggetti a sterilizzazione)	0,00	0,00	0,00	0,00

	MOVIMENTI DELL' ESERCIZIO					
	Acquisizioni					
IMMOBILIZZAZIONI IMMATERIALI - SEZIONE 3	Donazioni e lasciti	Nuovi Acquisti	Immobilizzazioni in corso capitalizzate	Manutenzioni incrementative	Interessi capitalizzati	Totale Acquisizioni
AAA000 (A.I) IMMOBILIZZAZIONI IMMATERIALI)	0,00	732,00	0,00	0,00	0,00	732,00
AAA000_st (totale immob immateriali sogg a sterilizzazione)	0,00	732,00	0,00	0,00	0,00	732,00
AAA010 (A.I.1) Costi di impianto e di ampliamento)	0,00	0,00	0,00	0,00	0,00	0,00
AAA010_st (di cui soggetti a sterilizzazione)	0,00	0,00	0,00	0,00	0,00	0,00
AAA040 (A.I.2) Costi di ricerca e sviluppo)	0,00	0,00	0,00	0,00	0,00	0,00
AAA040_st (di cui soggetti a sterilizzazione)	0,00	0,00	0,00	0,00	0,00	0,00
AAA070 (A.I.3) Diritti di brevetto e diritti di utilizzazione delle opere d'ingegno)	0,00	0,00	0,00	0,00	0,00	0,00
AAA070_st (di cui soggetti a sterilizzazione)	0,00	0,00	0,00	0,00	0,00	0,00
AAA120 (A.I.4) Immobilizzazioni immateriali in corso e acconti)	0,00	0,00	0,00	0,00	0,00	0,00
AAA130 (A.I.5) Altre immobilizzazioni immateriali)	0,00	732,00	0,00	0,00	0,00	732,00
AAA130_st (di cui soggetti a sterilizzazione)	0,00	732,00	0,00	0,00	0,00	732,00
AAA140 (A.I.5.a) Concessioni, licenze, marchi e diritti simili)	0,00	732,00	0,00	0,00	0,00	732,00
AAA140_st (di cui soggetti a sterilizzazione)	0,00	732,00	0,00	0,00	0,00	732,00
AAA160 (A.I.5.c) Migliorie su beni di terzi)	0,00	0,00	0,00	0,00	0,00	0,00
AAA160_st (di cui soggetti a sterilizzazione)	0,00	0,00	0,00	0,00	0,00	0,00
AAA180 (A.I.5.e) Pubblicità)	0,00	0,00	0,00	0,00	0,00	0,00
AAA180_st (di cui soggetti a sterilizzazione)	0,00	0,00	0,00	0,00	0,00	0,00
AAA200 (A.I.5.g) Altre immobilizzazioni immateriali)	0,00	0,00	0,00	0,00	0,00	0,00
AAA200_st (di cui soggetti a sterilizzazione)	0,00	0,00	0,00	0,00	0,00	0,00

	MOVIMENTI DELL' ESERCIZIO						
	Dismissioni (valore netto)						
IMMOBILIZZAZIONI IMMATERIALI - SEZIONE 4	Fuori uso (valore netto)	Furti(valore netto)	Alienazioni	Totale dismissioni	Alte variazioni(*3)	Ammortamenti Anno 2024	Valore Finale (valore al 31.12.2024)
AAA000 (A.I) IMMOBILIZZAZIONI IMMATERIALI)	0,00	0,00	0,00	0,00	0,00	2.314,89	4.908,27
AAA000_st (totale immob immateriali sogg a sterilizzazione)	0,00	0,00	0,00	0,00	0,00	2.314,89	4.908,27
AAA010 (A.I.1) Costi di impianto e di ampliamento)	0,00	0,00	0,00	0,00	0,00	0,00	0,00
AAA010_st (di cui soggetti a sterilizzazione)	0,00	0,00	0,00	0,00	0,00	0,00	0,00
AAA040 (A.I.2) Costi di ricerca e sviluppo)	0,00	0,00	0,00	0,00	0,00	0,00	0,00
AAA040_st (di cui soggetti a sterilizzazione)	0,00	0,00	0,00	0,00	0,00	0,00	0,00
AAA070 (A.I.3) Diritti di brevetto e diritti di utilizzazione delle opere d'ingegno)	0,00	0,00	0,00	0,00	0,00	0,00	0,00
AAA070_st (di cui soggetti a sterilizzazione)	0,00	0,00	0,00	0,00	0,00	0,00	0,00
AAA120 (A.I.4) Immobilizzazioni immateriali in corso e acconti)	0,00	0,00	0,00	0,00	0,00	0,00	0,00
AAA130 (A.I.5) Altre immobilizzazioni immateriali)	0,00	0,00	0,00	0,00	0,00	2.314,89	4.908,27
AAA130_st (di cui soggetti a sterilizzazione)	0,00	0,00	0,00	0,00	0,00	2.314,89	4.908,27
AAA140 (A.I.5.a) Concessioni, licenze, marchi e diritti simili)	0,00	0,00	0,00	0,00	0,00	2.314,89	4.908,27
AAA140_st (di cui soggetti a sterilizzazione)	0,00	0,00	0,00	0,00	0,00	2.314,89	4.908,27
AAA160 (A.I.5.c) Migliorie su beni di terzi)	0,00	0,00	0,00	0,00	0,00	0,00	0,00
AAA160_st (di cui soggetti a sterilizzazione)	0,00	0,00	0,00	0,00	0,00	0,00	0,00
AAA180 (A.I.5.e) Pubblicità)	0,00	0,00	0,00	0,00	0,00	0,00	0,00
AAA180_st (di cui soggetti a sterilizzazione)	0,00	0,00	0,00	0,00	0,00	0,00	0,00
AAA200 (A.I.5.g) Altre immobilizzazioni immateriali)	0,00	0,00	0,00	0,00	0,00	0,00	0,00
AAA200_st (di cui soggetti a sterilizzazione)	0,00	0,00	0,00	0,00	0,00	0,00	0,00

	SVALUTAZIONI DELL'ESERCIZIO			
	Fondo Svalutazione			
IMMOBILIZZAZIONI IMMATERIALI - SEZIONE 5	Fondo al 01/01	Svalutazioni (controllo con CE conto BA2640)	Storni	Fondo al 31/12
AAA220 A.I.6) Fondo Svalutazione immobilizzazioni immateriali	0,00	0,00	0,00	0,00
	0,00	0,00	0,00	0,00
AAA230 A.I.6.a) Fondo Svalutazione Costi di impianto e ampliamento	0,00	0,00	0,00	0,00
	0,00	0,00	0,00	0,00
AAA240 A.I.6.b) Fondo Svalutazione Costi di ricerca e sviluppo	0,00	0,00	0,00	0,00
	0,00	0,00	0,00	0,00
AAA250 A.I.6.c) Fondo Svalutazione Diritti di brevetto e diritti di utilizzazione delle opere d'ingegno	0,00	0,00	0,00	0,00
	0,00	0,00	0,00	0,00
	0,00	0,00	0,00	0,00
AAA260 A.I.6.d) Altre immobilizzazioni immateriali	0,00	0,00	0,00	0,00
	0,00	0,00	0,00	0,00
	0,00	0,00	0,00	0,00
	0,00	0,00	0,00	0,00
	0,00	0,00	0,00	0,00
	0,00	0,00	0,00	0,00
	0,00	0,00	0,00	0,00
	0,00	0,00	0,00	0,00
	0,00	0,00	0,00	0,00
	0,00	0,00	0,00	0,00
	0,00	0,00	0,00	0,00

Tab.1 - Dettagli e movimentazioni delle immobilizzazioni immateriali

Nel corso dell'esercizio non sono stati registrati fatti rientranti nelle fattispecie descritte dalle seguenti tabelle.

Tab.2 Dettaglio costi di impianto e di ampliamento

Nel corso dell'esercizio non sono stati registrati fatti rientranti nelle fattispecie descritte dalle seguenti tabelle.

Tab.3 Dettaglio costi di ricerca e sviluppo

Nel corso dell'esercizio non sono stati registrati fatti rientranti nelle fattispecie descritte dalle seguenti tabelle.

Tab.4 Dettaglio costi di pubblicità

	ESERCIZI PRECEDENTI			
IMMOBILIZZAZIONI MATERIALI - SEZIONE 1	Costo storico (Valore lordo)	Costo storico (Valore lordo)	Fondo ammortamento	Valore netto iniziale (valore al 31.12.2023)
AAA270 (A.II) IMMOBILIZZAZIONI MATERIALI)	394.434,34	394.434,34	343.344,09	51.090,25
AAA270_st (totale immob materiali sogg a sterilizzazione)	192.165,18	192.165,18	159.003,00	33.162,18
AAA280 A.II.1) Terreni	0,00	0,00	0,00	0,00
AAA290 (A.II.1.a) Terreni disponibili)	0,00	0,00	0,00	0,00
AAA290_st (di cui soggetti a sterilizzazione)	0,00	0,00	0,00	0,00
AAA300 (A.II.1.b) Terreni indisponibili)	0,00	0,00	0,00	0,00
AAA300_st (di cui soggetti a sterilizzazione)	0,00	0,00	0,00	0,00
AAA310 A.II.2) Fabbricati	2.802,50	2.802,50	2.802,50	0,00
AAA320 (A.II.2.a) Fabbricati non strumentali (disponibili))	0,00	0,00	0,00	0,00
AAA320_st (di cui soggetti a sterilizzazione)	0,00	0,00	0,00	0,00
AAA350 (A.II.2.b) Fabbricati strumentali (indisponibili))	2.802,50	2.802,50	2.802,50	0,00

(Continua)

IMMOBILIZZAZIONI MATERIALI - SEZIONE 1	ESERCIZI PRECEDENTI			
	Costo storico (Valore lordo)	Costo storico (Valore lordo)	Fondo ammortamento	Valore netto iniziale (valore al 31.12.2023)
AAA350_st (di cui soggetti a sterilizzazione)	0,00	0,00	0,00	0,00
AAA380 (A.II.3) Impianti e macchinari)	680,45	680,45	680,45	0,00
AAA380_st (di cui soggetti a sterilizzazione)	0,00	0,00	0,00	0,00
AAA410 (A.II.4) Attrezzature sanitarie e scientifiche)	44.092,76	44.092,76	28.981,09	15.111,67
AAA410_st (di cui soggetti a sterilizzazione)	34.992,09	34.992,09	19.880,42	15.111,67
AAA440 (A.II.5) Mobili e arredi)	152.321,88	152.321,88	132.537,79	19.784,09
AAA440_st (di cui soggetti a sterilizzazione)	152.356,04	152.356,04	132.571,95	19.784,09
AAA470 (A.II.6) Automezzi)	0,00	0,00	0,00	0,00
AAA470_st (di cui soggetti a sterilizzazione)	0,00	0,00	0,00	0,00
AAA500 (A.II.7) Oggetti d'arte)	0,00	0,00	0,00	0,00
AAA510 (A.II.8) Altre immobilizzazioni materiali)	194.295,19	194.295,19	178.342,26	15.952,93
AAA510_st (di cui soggetti a sterilizzazione)	4.817,05	4.817,05	6.550,63	-1.733,58
AAA540 (A.II.9) Immobilizzazioni materiali in corso e acconti)	241,56	241,56	0,00	241,56

IMMOBILIZZAZIONI MATERIALI - SEZIONE 2	MOVIMENTI DELL' ESERCIZIO			
	Rettifiche	Giroconti e Riclassificazioni(*1)	Giroconti e Riclassificazioni(*2)	Rivalutazioni
AAA270 (A.II) IMMOBILIZZAZIONI MATERIALI)	0,00	0,00	0,00	0,00
AAA270_st (totale immob materiali sogg a sterilizzazione)	0,00	0,00	0,00	0,00
AAA280 A.II.1) Terreni	0,00	0,00	0,00	0,00
AAA290 (A.II.1.a) Terreni disponibili)	0,00	0,00	0,00	0,00
AAA290_st (di cui soggetti a sterilizzazione)	0,00	0,00	0,00	0,00
AAA300 (A.II.1.b) Terreni indisponibili)	0,00	0,00	0,00	0,00
AAA300_st (di cui soggetti a sterilizzazione)	0,00	0,00	0,00	0,00
AAA310 A.II.2) Fabbricati	0,00	0,00	0,00	0,00
AAA320 (A.II.2.a) Fabbricati non strumentali (disponibili))	0,00	0,00	0,00	0,00
AAA320_st (di cui soggetti a sterilizzazione)	0,00	0,00	0,00	0,00
AAA350 (A.II.2.b) Fabbricati strumentali (indisponibili))	0,00	0,00	0,00	0,00
AAA350_st (di cui soggetti a sterilizzazione)	0,00	0,00	0,00	0,00
AAA380 (A.II.3) Impianti e macchinari)	0,00	0,00	0,00	0,00
AAA380_st (di cui soggetti a sterilizzazione)	0,00	0,00	0,00	0,00
AAA410 (A.II.4) Attrezzature sanitarie e scientifiche)	0,00	0,00	0,00	0,00
AAA410_st (di cui soggetti a sterilizzazione)	0,00	0,00	0,00	0,00
AAA440 (A.II.5) Mobili e arredi)	0,00	0,00	0,00	0,00
AAA440_st (di cui soggetti a sterilizzazione)	0,00	0,00	0,00	0,00
AAA470 (A.II.6) Automezzi)	0,00	0,00	0,00	0,00
AAA470_st (di cui soggetti a sterilizzazione)	0,00	0,00	0,00	0,00
AAA500 (A.II.7) Oggetti d'arte)	0,00	0,00	0,00	0,00
AAA510 (A.II.8) Altre immobilizzazioni materiali)	0,00	0,00	0,00	0,00
AAA510_st (di cui soggetti a sterilizzazione)	0,00	0,00	0,00	0,00
AAA540 (A.II.9) Immobilizzazioni materiali in corso e acconti)	0,00	0,00	0,00	0,00

	MOVIMENTI DELL' ESERCIZIO					
	Acquisizioni					
IMMOBILIZZAZIONI MATERIALI - SEZIONE 3	Donazioni e lasciti	Nuovi Acquisti	Immobilizzazioni in corso capitalizzate	Manutenzioni incrementative	Interessi capitalizzati	Totale Acquisizioni
AAA270 (A.II) IMMOBILIZZAZIONI MATERIALI)	0,00	68.122,82	0,00	0,00	0,00	68.122,82
AAA270_st (totale immob materiali sogg a sterilizzazione)	0,00	66.642,11	0,00	0,00	0,00	66.642,11
AAA280 A.II.1) Terreni	0,00	0,00	0,00	0,00	0,00	0,00
AAA290 (A.II.1.a) Terreni disponibili)	0,00	0,00	0,00	0,00	0,00	0,00
AAA290_st (di cui soggetti a sterilizzazione)	0,00	0,00	0,00	0,00	0,00	0,00
AAA300 (A.II.1.b) Terreni indisponibili)	0,00	0,00	0,00	0,00	0,00	0,00
AAA300_st (di cui soggetti a sterilizzazione)	0,00	0,00	0,00	0,00	0,00	0,00
AAA310 A.II.2) Fabbricati	0,00	0,00	0,00	0,00	0,00	0,00
AAA320 (A.II.2.a) Fabbricati non strumentali (disponibili))	0,00	0,00	0,00	0,00	0,00	0,00
AAA320_st (di cui soggetti a sterilizzazione)	0,00	0,00	0,00	0,00	0,00	0,00
AAA350 (A.II.2.b) Fabbricati strumentali (indisponibili))	0,00	0,00	0,00	0,00	0,00	0,00
AAA350_st (di cui soggetti a sterilizzazione)	0,00	0,00	0,00	0,00	0,00	0,00
AAA380 (A.II.3) Impianti e macchinari)	0,00	0,00	0,00	0,00	0,00	0,00
AAA380_st (di cui soggetti a sterilizzazione)	0,00	0,00	0,00	0,00	0,00	0,00
AAA410 (A.II.4) Attrezzature sanitarie e scientifiche)	0,00	3.228,12	0,00	0,00	0,00	3.228,12
AAA410_st (di cui soggetti a sterilizzazione)	0,00	3.228,12	0,00	0,00	0,00	3.228,12
AAA440 (A.II.5) Mobili e arredi)	0,00	21.295,32	0,00	0,00	0,00	21.295,32
AAA440_st (di cui soggetti a sterilizzazione)	0,00	21.295,32	0,00	0,00	0,00	21.295,32
AAA470 (A.II.6) Automezzi)	0,00	0,00	0,00	0,00	0,00	0,00
AAA470_st (di cui soggetti a sterilizzazione)	0,00	0,00	0,00	0,00	0,00	0,00
AAA500 (A.II.7) Oggetti d'arte)	0,00	0,00	0,00	0,00	0,00	0,00
AAA510 (A.II.8) Altre immobilizzazioni materiali)	0,00	42.118,67	0,00	0,00	0,00	42.118,67
AAA510_st (di cui soggetti a sterilizzazione)	0,00	42.118,67	0,00	0,00	0,00	42.118,67
AAA540 (A.II.9) Immobilizzazioni materiali in corso e acconti)	0,00	1.480,71	0,00	0,00	0,00	1.480,71

	MOVIMENTI DELL' ESERCIZIO						
	Dismissioni (valore netto)						
IMMOBILIZZAZIONI MATERIALI - SEZIONE 4	Fuori uso (valore netto)	Furti(valore netto)	Alienazioni	Totale dismissioni	Alte variazioni(*3)	Ammortamenti Anno 2024	Valore Finale (valore al 31.12.2024)
AAA270 (A.II) IMMOBILIZZAZIONI MATERIALI)	887,25	0,00	0,00	887,25	0,00	35.089,92	83.235,90
AAA270_st (totale immob materiali sogg a sterilizzazione)	887,25	0,00	0,00	887,25	0,00	35.089,92	63.827,12
AAA280 A.II.1) Terreni	0,00	0,00	0,00	0,00	0,00	0,00	0,00
AAA290 (A.II.1.a) Terreni disponibili)	0,00	0,00	0,00	0,00	0,00	0,00	0,00
AAA290_st (di cui soggetti a sterilizzazione)	0,00	0,00	0,00	0,00	0,00	0,00	0,00
AAA300 (A.II.1.b) Terreni indisponibili)	0,00	0,00	0,00	0,00	0,00	0,00	0,00
AAA300_st (di cui soggetti a sterilizzazione)	0,00	0,00	0,00	0,00	0,00	0,00	0,00
AAA310 A.II.2) Fabbricati	0,00	0,00	0,00	0,00	0,00	0,00	0,00
AAA320 (A.II.2.a) Fabbricati non strumentali (disponibili))	0,00	0,00	0,00	0,00	0,00	0,00	0,00
AAA320_st (di cui soggetti a sterilizzazione)	0,00	0,00	0,00	0,00	0,00	0,00	0,00
AAA350 (A.II.2.b) Fabbricati strumentali (indisponibili))	0,00	0,00	0,00	0,00	0,00	0,00	0,00
AAA350_st (di cui soggetti a sterilizzazione)	0,00	0,00	0,00	0,00	0,00	0,00	0,00
AAA380 (A.II.3) Impianti e macchinari)	0,00	0,00	0,00	0,00	0,00	0,00	0,00
AAA380_st (di cui soggetti a sterilizzazione)	0,00	0,00	0,00	0,00	0,00	0,00	0,00
AAA410 (A.II.4) Attrezzature sanitarie e scientifiche)	0,00	0,00	0,00	0,00	0,00	4.561,41	13.778,38
AAA410_st (di cui soggetti a sterilizzazione)	0,00	0,00	0,00	0,00	0,00	4.561,41	13.778,38

(Continua)

	MOVIMENTI DELL' ESERCIZIO						
	Dismissioni (valore netto)						
IMMOBILIZZAZIONI MATERIALI - SEZIONE 4	Fuori uso (valore netto)	Furti(valore netto)	Alienazioni	Totale dismissioni	Alte variazioni(*3)	Ammortamenti Anno 2024	Valore Finale (valore al 31.12.2024)
AAA440 (A.II.5) Mobili e arredi)	887,25	0,00	0,00	887,25	0,00	15.788,70	24.403,46
AAA440_st (di cui soggetti a sterilizzazione)	887,25	0,00	0,00	887,25	0,00	15.788,70	24.403,46
AAA470 (A.II.6) Automezzi)	0,00	0,00	0,00	0,00	0,00	0,00	0,00
AAA470_st (di cui soggetti a sterilizzazione)	0,00	0,00	0,00	0,00	0,00	0,00	0,00
AAA500 (A.II.7) Oggetti d'arte)	0,00	0,00	0,00	0,00	0,00	0,00	0,00
AAA510 (A.II.8) Altre immobilizzazioni materiali)	0,00	0,00	0,00	0,00	0,00	14.739,81	43.331,79
AAA510_st (di cui soggetti a sterilizzazione)	0,00	0,00	0,00	0,00	0,00	14.739,81	25.645,28
AAA540 (A.II.9) Immobilizzazioni materiali in corso e acconti)	0,00	0,00	0,00	0,00	0,00	0,00	1.722,27

	SVALUTAZIONI DELL'ESERCIZIO			
	Fondo Svalutazione			
IMMOBILIZZAZIONI MATERIALI - SEZIONE 5	Fondo al 01 01	Svalutazioni(controllo con CE conto BA2640)	Storni	Fondo al 31 12
AAA550 A.II.10) Fondo Svalutazione immobilizzazioni materiali	0,00	0,00	0,00	0,00
	0,00	0,00	0,00	0,00
AAA560 A.II.10.a) Fondo Svalutazione Terreni	0,00	0,00	0,00	0,00
compilazione manuale	0,00	0,00	0,00	0,00
	0,00	0,00	0,00	0,00
compilazione manuale	0,00	0,00	0,00	0,00
	0,00	0,00	0,00	0,00
AAA570 A.II.10.b) Fondo Svalutazione Fabbricati	0,00	0,00	0,00	0,00
compilazione manuale	0,00	0,00	0,00	0,00
	0,00	0,00	0,00	0,00
compilazione manuale	0,00	0,00	0,00	0,00
	0,00	0,00	0,00	0,00
AAA580 A.II.10.c) Fondo Svalutazione Impianti e macchinari	0,00	0,00	0,00	0,00
	0,00	0,00	0,00	0,00
AAA590 A.II.10.d) Fondo Svalutazione Attrezzature sanitarie e scientifiche	0,00	0,00	0,00	0,00
	0,00	0,00	0,00	0,00
AAA600 A.II.10.e) Fondo Svalutazione Mobili e arredi	0,00	0,00	0,00	0,00
	0,00	0,00	0,00	0,00
AAA610 A.II.10.f) Fondo Svalutazione Automezzi	0,00	0,00	0,00	0,00
	0,00	0,00	0,00	0,00
AAA620 A.II.10.g) Fondo Svalutazione Oggetti d'arte	0,00	0,00	0,00	0,00
AAA630 A.II.10.h) Fondo Svalutazione Altre immobilizzazioni materiali	0,00	0,00	0,00	0,00
	0,00	0,00	0,00	0,00
	0,00	0,00	0,00	0,00

Tab.5 - Dettagli e movimentazioni delle immobilizzazioni materiali

DETTAGLIO ALTRE IMMOBILIZZAZIONI MATERIALI	Valore lordo	Fondo ammortamento	Valore netto
TOTALE A.II.8) Altre immobilizzazioni materiali)	236.413,86	193.082,07	43.331,79
STAMPANTE MULTIFUNZIONE HPCM755A	258,00	258,00	0,00
PERSONAL COMPUTER FUJIUTSU P420	366,67	366,67	0,00

(Continua)

DETTAGLIO ALTRE IMMOBILIZZAZIONI MATERIALI	Valore lordo	Fondo ammortamento	Valore netto
ALTRI BENI ELETTRICI DA CODIF.	0,00	0,00	0,00
MONITOR PC	396,00	396,00	0,00
STAMPANTE	61,62	61,62	0,00
PERSONAL COMPUTER	0,00	0,00	0,00
MATERASSINO C/RIVESTIMENTO ANTIMUFFA, ANTIBATTERI	136,97	136,97	0,00
MONITOR LCD 24" SAMSUNG LF24T450FZUXEN	115,29	115,29	0,00
PC LENOVO MOD. "THINKCENTRE NEO 50T GEN 4" 16 GB	649,04	64,90	584,14
PC LENOVO MOD. "THINKCENTRE NEO 50T GEN 4" 16 GB	649,04	64,90	584,14
MONITOR LCD 24" SAMSUNG LF24T450FZUXEN	115,29	115,29	0,00
PERSONAL COMPUTER	1.589,65	1.589,65	0,00
PERSONAL COMPUTER	929,62	929,62	0,00
SCANNER	1.394,43	1.394,43	0,00
MONITOR PC	264,00	264,00	0,00
VIDEOPROIETTORE	876,00	876,00	0,00
PERSONAL COMPUTER	385,76	385,76	0,00
VIDEOPROIETTORE	0,00	0,00	0,00
MATERASSINO C/RIVESTIMENTO ANTIMUFFA, ANTIBATTERI	136,97	136,97	0,00
WEBCAM FULL HD CON MICROFONO ENCORE EN-WB-FHD03	40,99	40,99	0,00
MONITOR LCD SICOMPUTER SCENA NI24P 24" PIVOT	170,80	170,80	0,00
PC HP PRODESK 400 G6 15-10500T COD.47L41EA 16GB	729,56	364,78	364,78
P.C. Z600 E5530 3X2GB DDR3 1000GBS.VIDEO NVIDIA QU	2.851,20	2.851,20	0,00
MONITOR ASUS 21,5" VS228DE	115,90	115,90	0,00
LIBRI (DA INVENTARIARE)	16,73	16,73	0,00
TELEFAX	188,40	188,40	0,00
MONITOR PC	96,80	96,80	0,00
STAMPANTE	44,53	44,53	0,00
PC LENOVO MOD. "THINKCENTRE NEO 50T GEN 4" 16 GB	649,04	64,90	584,14
PC LENOVO MOD. "THINKCENTRE NEO 50T GEN 4" 16 GB	649,04	64,90	584,14
MONITOR LCD 24" SAMSUNG LF24T450FZUXEN	115,29	115,29	0,00
PIANO COTTURA AD INFRAROSSO VETRO CERAMICA 4 POSTI	669,78	669,78	0,00
LIBRI (DA INVENTARIARE)	11,62	11,62	0,00
LAVATRICE	486,00	486,00	0,00
MONITOR LCD 24" SAMSUNG LF24T450FZUXEN	115,29	115,29	0,00
STAMPANTE	911,03	911,03	0,00
STAMPANTE LASER JET COLOR CP4025DN35PPM - MATRICOL	1.214,64	1.214,64	0,00
MONITOR ASUS 21,5" VS228DE	115,90	115,90	0,00
CASSE ACUSTICHE	0,00	0,00	0,00
MONITOR PC	185,92	185,92	0,00
SCANNER	0,00	0,00	0,00
MATERASSINO C/RIVESTIMENTO ANTIMUFFA, ANTIBATTERI	136,97	136,97	0,00
MONITOR LCD 24"HP-E243M AUDIO E WEBCAM INTEGRATI	245,71	245,71	0,00
PC DESKTOP - HP PRODESK 600 G6 SFF	900,35	630,25	270,10
MONITOR LCD 24" SAMSUNG LF24T450FZUXEN	115,29	115,29	0,00

(Continua)

Il Proponente: Il Direttore UOC Contabilità e bilancio dott. Marco Biasi

DELIBERAZIONE DEL DIRETTORE GENERALE N. DEL

Pagina 162 di 358

DETTAGLIO ALTRE IMMOBILIZZAZIONI MATERIALI	Valore lordo	Fondo ammortamento	Valore netto
PERSONAL COMPUTER	0,00	0,00	0,00
MATERASSINO C/RIVESTIMENTO ANTIMUFFA, ANTIBATTERI	136,97	136,97	0,00
TABLET PORTATILE LENOVO TB-X606X	1,00	1,00	0,00
MONITOR PHILIPS LED 24" 243S7EHMB	203,74	203,74	0,00
PC HP PRODESK 400 G6 15-10500T COD.47L41EA 16GB	729,56	364,78	364,78
MONITOR 27 NEC LCD EA273WM BLACK	605,00	605,00	0,00
GRUPPO DI CONTINUITA UPS APC SMARTUPS 1500VA 230V-	766,80	766,80	0,00
P.C. ACER VTX480G E5400 3 500G W7PRS/N PSV97E30140	487,20	487,20	0,00
VIDEOPROIETTORE ACER P7280S/N	1.740,00	1.740,00	0,00
CASCO SU PIANTANA PER LAVARETESTA	1.500,00	1.500,00	0,00
TABLET SAMSUNG GT-P5200 CON CUSTODIA	328,18	328,18	0,00
MONITOR PC	264,00	264,00	0,00
PERSONAL COMPUTER	0,00	0,00	0,00
STAMPANTE	0,00	0,00	0,00
PC LENOVO MOD. "THINKCENTRE NEO 50T GEN 4" 16 GB	649,04	64,90	584,14
PC WORKSTATION HP Z400 KK560ESS/N SCZC9284TMV	1.664,40	1.664,40	0,00
LAVASTOVIGLIE ELECTROLUX 530 INOX	782,33	782,33	0,00
LIBRI (DA INVENTARIARE)	16,27	16,27	0,00
CASSE ACUSTICHE	1.800,00	1.800,00	0,00
MIXER XENIX BAHRINGER 1002 FX+MICROFONO JTS PDM57	1.126,06	1.013,45	112,61
MONITOR LCD 24" SAMSUNG LF24T450FZUXEN	115,29	115,29	0,00
MONITOR LCD 24" SAMSUNG LF24T450FZUXEN	115,29	115,29	0,00
PC LENOVO MOD. "THINKCENTRE NEO 50T GEN 4" 16 GB	649,04	64,90	584,14
MONITOR LCD 24" SAMSUNG LF24T450FZUXEN	115,29	115,29	0,00
MONITOR ACER 19,5"	84,15	84,15	0,00
PC LENOVO A 58 E 7500 2GB 320GBWIN 7P MONITOR 19"A	964,80	964,80	0,00
PC HP TOP - WORKSTATION CONFIG. TKK719ET+FY943ET-M	1.864,80	1.864,80	0,00
LIBRI (DA INVENTARIARE)	15,80	15,80	0,00
MONITOR PC	264,00	264,00	0,00
MOTOSEGA HYUNDAI STORM YS-3816 CC. 37,0	158,99	158,99	0,00
TABLET PORTATILE LENOVO TB-X606X	1,00	1,00	0,00
ASCIUGACAPELLI PHILIPS MOD BHD341/30	19,99	19,99	0,00
PC HP PRODESK 400 G6 15-10500T COD.47L41EA 16GB	729,56	364,78	364,78
PC LENOVO MOD. "THINKCENTRE NEO 50T GEN 4" 16 GB	649,04	64,90	584,14
PERSONAL COMPUTER	1.727,24	1.727,24	0,00
P.C. ACER VTX480G E5400 3 500G W7PRS/N PSV97E30150	630,39	630,39	0,00
LIBRI (DA INVENTARIARE)	8,37	8,37	0,00
MATERASSINO C/RIVESTIMENTO ANTIMUFFA, ANTIBATTERI	136,97	136,97	0,00
MATERASSINO C/RIVESTIMENTO ANTIMUFFA, ANTIBATTERI	136,96	136,96	0,00
WEBCAM FULL HD CON MICROFONO ENCORE EN-WB-FHD03	40,99	40,99	0,00
PC SICOMPUTER ALL IN ONE MOD. PRODUCTIVA ONE	933,30	93,33	839,97
MONITOR ASUS 21,5" VS228DE	115,90	115,90	0,00

(Continua)

DETTAGLIO ALTRE IMMOBILIZZAZIONI MATERIALI	Valore lordo	Fondo ammortamento	Valore netto
PC LENOVO MOD. "THINKCENTRE NEO 50T GEN 4" 16 GB	649,04	64,90	584,14
MONITOR LCD 24" SAMSUNG LF24T450FZUXEN	115,29	115,29	0,00
P.C. ACER VTX480G E5400 3 500G W7PRS/N PSV97E30140	487,20	487,20	0,00
TELEFONO NOKIA E52	279,00	279,00	0,00
AVVITATORE BLACK & DEKER EGBL188SA	120,78	120,78	0,00
MONITOR PC	264,00	264,00	0,00
MONITOR PC	0,00	0,00	0,00
MATERASSINO C/RIVESTIMENTO ANTIMUFFA, ANTIBATTERI	136,97	136,97	0,00
SPEAKER BLUETOOTH MS TUBE GRIGIO	19,95	19,95	0,00
PC DELL MODELLO VOSTRO 3710 COD.ART. 5VKMH	963,80	289,14	674,66
PC HP PRODESK 400 G6 15-10500T COD.47L41EA 16GB	729,56	364,78	364,78
PC LENOVO MOD. "THINKCENTRE NEO 50T GEN 4" 16 GB	649,04	64,90	584,14
P.C. ACER VTX480G E5400 3 500G W7PRS/N PSV97E30150	630,40	630,40	0,00
P.C. ACER VTX480G E5400 3 500G W7PRS/N PSV97E30150	630,38	630,38	0,00
FORNO ELETTRICO VENTILATO ARISTON	488,00	488,00	0,00
PERSONAL COMPUTER	574,80	574,80	0,00
PERSONAL COMPUTER	401,03	401,03	0,00
STAMPANTE	0,00	0,00	0,00
MATERASSINO C/RIVESTIMENTO ANTIMUFFA, ANTIBATTERI	136,97	136,97	0,00
MATERASSINO C/RIVESTIMENTO ANTIMUFFA, ANTIBATTERI	136,97	136,97	0,00
PC DESKTOP - HP PRODESK 600 G6 SFF	900,36	630,25	270,11
WEBCAM FULL HD CON MICROFONO ENCORE EN-WB-FHD03	40,99	40,99	0,00
MONITOR LCD 24" PHILIPS MULTIMEDIALE REGOLABILE IN	203,74	203,74	0,00
PERSONAL COMPUTER LENOVO MOD. "THINKCENTRE NEO 50T	649,04	64,90	584,14
MONITOR LCD 24" SAMSUNG LF24T450FZUXEN	115,29	115,29	0,00
MONITOR LCD 24" SAMSUNG LF24T450FZUXEN	115,29	115,29	0,00
MONITOR LCD 24" SAMSUNG LF24T450FZUXEN	115,29	115,29	0,00
MONITOR LCD 24" SAMSUNG LF24T450FZUXEN	115,29	115,29	0,00
MACCHINA FOTOGRAFICA	1.245,69	1.245,69	0,00
STAMPANTE	340,18	340,18	0,00
PERSONAL COMPUTER	1.017,60	1.017,60	0,00
PERSONAL COMPUTER DESKTOP HP PRODESK 400 G6 DM	729,56	364,78	364,78
TV 19" ACER LCD AT1945 HDMIS/N EVM880800693205E__4	298,80	298,80	0,00
ALTRI BENI ELETTRICI DA CODIF.	28,06	28,06	0,00
PERSONAL COMPUTER	929,62	929,62	0,00
LIBRI (DA INVENTARIARE)	23,40	23,40	0,00
PERSONAL COMPUTER ACER EXTENSA EM2710	494,10	494,10	0,00
SWITCH POE E SISTEMA DI CABLAGGIO + MINI RACK DI	549,00	549,00	0,00
TABLET PORTATILE LENOVO TB-X606X	1,00	1,00	0,00
PC HP PRODESK 400 G6 15-10500T COD.47L41EA 16GB	729,56	364,78	364,78
PC SICOMPUTER ALL IN ONE MOD. PRODUCTIVA ONE	933,30	93,33	839,97

(Continua)

DETTAGLIO ALTRE IMMOBILIZZAZIONI MATERIALI	Valore lordo	Fondo ammortamento	Valore netto
HARD DISK ESTERNO 1TB TOSHIBA 2.5"USB 2.0 - S/N 71	168,19	168,19	0,00
HARD DISK ESTERNO USB3 ADATA 1TCOLORE NERO - S/N 1	151,25	151,25	0,00
TV 19" ACER LCD AT1945 HDMIS/N EVM880800693205EB_4	298,80	298,80	0,00
HARD DISK SATA 3,5" X NAS 2000GB (2TB) PER STORAGE	105,40	105,40	0,00
PERSONAL COMPUTER FUJIUTSU P420	366,67	366,67	0,00
PROIETTORE	0,00	0,00	0,00
PERSONAL COMPUTER	888,00	888,00	0,00
MONITOR PC	96,80	96,80	0,00
PERSONAL COMPUTER	0,00	0,00	0,00
MATERASSINO C/RIVESTIMENTO ANTIMUFFA, ANTIBATTERI	136,97	136,97	0,00
MONITOR PHILIPS LED 24" 243S7EHMB	203,74	203,74	0,00
MONITOR PHILIPS LED 24" 243S7EHMB	203,74	203,74	0,00
WEBCAM FULL HD CON MICROFONO ENCORE EN-WB-FHD03	40,99	40,99	0,00
WEBCAM FULL HD CON MICROFONO ENCORE EN-WB-FHD03	40,99	40,99	0,00
MONITOR LCD 24" SAMSUNG LF24T450FZUXEN	115,29	115,29	0,00
MONITOR LCD 24" SAMSUNG LF24T450FZUXEN	115,29	115,29	0,00
MONITOR LCD 24" SAMSUNG LF24T450FZUXEN	115,29	115,29	0,00
CICLETTE BH MOD.ASTRA	199,00	199,00	0,00
NOTEBOOK PORTATILE SONY VAIO VPCZ12COMPLETO DI:SW	3.576,00	3.576,00	0,00
MONITOR 26" LCD NEC EA261WM BLACK	581,28	581,28	0,00
REGISTRATORE	0,00	0,00	0,00
IDROPULITRICE COMET SCOUT CLASSIC 150 EXTRA	1.085,80	977,22	108,58
PERSONAL COMPUTER DESKTOP HP PRODESK 400 G6 DM	729,56	364,78	364,78
PERSONAL COMPUTER LENOVO MOD. "THINKCENTRE NEO 50T	649,04	64,90	584,14
PERSONAL COMPUTER LENOVO MOD. "THINKCENTRE NEO 50T	649,04	64,90	584,14
TELEVISORE SAMSUNG 40" COMPLETO DI CAVO ANTENNA	689,61	689,61	0,00
GRUPPO DI CONTINUITA UPS APC SMARTUPS 1500VA 230V-	766,80	766,80	0,00
TABLET SAMSUNG GT-P5200 CON CUSTODIA	328,18	328,18	0,00
SCANNER	0,00	0,00	0,00
FOTOCAMERA DIGITALE 20MPX ZOOM 5X	138,99	138,99	0,00
NOTEBOOK SICOMPUTER NAUTA 01C 8GBDDR4 WIN10 PRO	597,80	298,90	298,90
MONITOR LCD 24" SAMSUNG LF24T450FZUXEN	115,29	115,29	0,00
MONITOR LCD 24" SAMSUNG LF24T450FZUXEN	115,29	115,29	0,00
PERSONAL COMPUTER FUJIUTSU P420	366,67	366,67	0,00
PERSONAL COMPUTER FUJIUTSU P420	366,68	366,68	0,00
PERSONAL COMPUTER LENOVO MOD. "THINKCENTRE NEO 50T	649,04	64,90	584,14
NOTEBOOK TRVELMATE TM5730G-664G32MNS/N LXTSX030019	846,00	846,00	0,00
P.C. ACER VTX480G E5400 3 500G W7PRS/N PSV97E30150	630,40	630,40	0,00
HARD DISK ESTERNO	0,00	0,00	0,00
MACCHINA FOTOGRAFICA	0,00	0,00	0,00
MONITOR PC	396,00	396,00	0,00

(Continua)

DETTAGLIO ALTRE IMMOBILIZZAZIONI MATERIALI	Valore lordo	Fondo ammortamento	Valore netto
MONITOR PC	106,42	106,42	0,00
PC MINITOWER, PROCESSORE INTEL I5-7500,8MB RAM, 1	988,20	988,20	0,00
MATERASSINO C/RIVESTIMENTO ANTIMUFFA, ANTIBATTERI	136,97	136,97	0,00
ASCIUGACAPELLI PHILIPS MOD BHD341/30	19,99	19,99	0,00
PC LENOVO MOD. "THINKCENTRE NEO 50T GEN 4" 16 GB	649,04	64,90	584,14
STAMPANTE LASER B/N HL-5350DNMATR.A9J146608	272,40	272,40	0,00
CORDLESS PANASONIC 8411 COMPLETO DICUSTODIA-CUFFIA	146,30	146,30	0,00
TELEFONO NOKIA E52	279,00	279,00	0,00
LAVATRICE BOSCH DA 8 KG - WAN28278IT	856,50	856,50	0,00
LIBRI (DA INVENTARIARE)	7,90	7,90	0,00
LIBRI (DA INVENTARIARE)	16,73	16,73	0,00
MONITOR PC	106,42	106,42	0,00
PERSONAL COMPUTER	1.785,60	1.785,60	0,00
MONITOR PC	258,00	258,00	0,00
PERSONAL COMPUTER	401,03	401,03	0,00
PERSONAL COMPUTER DELL VOSTRO 3470SFF15-7500	640,50	576,45	64,05
MONITOR LCD 24" SAMSUNG LF24T450FZUXEN	115,29	115,29	0,00
MONITOR LCD 24" SAMSUNG LF24T450FZUXEN	115,29	115,29	0,00
MONITOR 17" ACER B173B GREY 5MSS/N ETLBK0	153,60	153,60	0,00
NAS SEAGATE 110 IT3.5 7200DISCO ESTERNO - MATRICO	216,00	216,00	0,00
SCANNER SCANJET G3110 A4 4800DPIUHG - S/N SCN03Z51	97,20	97,20	0,00
PERSONAL COMPUTER	1.144,27	1.144,27	0,00
PERSONAL COMPUTER	401,03	401,03	0,00
MONITOR LCD 22" HANSPREE	132,37	132,37	0,00
MONITOR LCD 22" PHILIPS MOD. 22-8221	152,50	152,50	0,00
ASCIUGACAPELLI PHILIPS MOD BHD341/30	19,99	19,99	0,00
MONITOR LCD 24" SAMSUNG LF24T450FZUXEN	115,29	115,29	0,00
MONITOR LCD 24" SAMSUNG LF24T450FZUXEN	115,29	115,29	0,00
CUSTODIA IN PELLE X SERIE Z VAIONOTEBOOKS	168,00	168,00	0,00
P.C. ACER VTX480G E5400 3 500G W7PRS/N PSV97E30140	487,20	487,20	0,00
P.C.ACER VERITON VT M275 E5500 2GBHD320GB W7PRO-PS	603,60	603,60	0,00
STAMPANTE COLORJET C.J CP2025N A420PPM - S/N SCNHSN	475,20	475,20	0,00
TELO MOTORIZZATO PER VIDEOPROIEZIONE NEW GOLD 4200	393,25	393,25	0,00
PIANO COTTURA AD INFRAROSSO VETRO CERAMICA 4 POSTI	669,78	669,78	0,00
PC LENOVO P300	622,20	622,20	0,00
STAMPANTE	102,00	102,00	0,00
CASSE ACUSTICHE	1.800,00	1.800,00	0,00
DISTRUGGI DOCUMENTI	143,04	143,04	0,00
MONITOR LCD 22" HANSPREE HP 227DCD	132,37	132,37	0,00
MONITOR LCD 22" HANSPREE	132,37	132,37	0,00
ASCIUGACAPELLI PHILIPS MOD BHD341/30	19,99	19,99	0,00
PC LENOVO MOD. "THINKCENTRE NEO 50T GEN 4" 16 GB	649,04	64,90	584,14

(Continua)

DETTAGLIO ALTRE IMMOBILIZZAZIONI MATERIALI	Valore lordo	Fondo ammortamento	Valore netto
PC LENOVO MOD. "THINKCENTRE NEO 50T GEN 4" 16 GB	649,04	64,90	584,14
PC LENOVO MOD. "THINKCENTRE NEO 50T GEN 4" 16 GB	649,04	64,90	584,14
PC LENOVO MOD. "THINKCENTRE NEO 50T GEN 4" 16 GB	649,04	64,90	584,14
FOTOCAMERA DIGITALE MOD. IXUS 750"7N.1 MEMORIA SD	428,80	428,80	0,00
P.C. ACER VTX480G E5400 3 500G W7PRS/N PSV97E30150	630,38	630,38	0,00
PC NAS 6T BOX 4X1.5T SATA ACER -S/NTSR420C00394900	1.739,10	1.739,10	0,00
NAS SYNOLOGY RS816 PER 4HD 3,5"/2,5" SATA2/3 RACK-	630,74	630,74	0,00
STAMPANTE	410,65	410,65	0,00
LIBRI (DA INVENTARIARE)	20,92	20,92	0,00
CALCOLATRICE	369,56	369,56	0,00
PERSONAL COMPUTER	0,00	0,00	0,00
VIDEOPROIETTORE	418,11	418,11	0,00
MIXER MULTICANALE E SISTEMA 3 MICROFONI INCLUSO	597,80	597,80	0,00
MONITOR LCD 22" LED HANNSPREE HP 227DJB	107,73	107,73	0,00
FRIGORIFERO SMEG 2P SILVER CLASSE F - ART. FD32FS	597,80	298,90	298,90
PERSONAL COMPUTER LENOVO MOD. "THINKCENTRE NEO 50T	649,04	64,90	584,14
MONITOR LCD 24" SAMSUNG LF24T450FZUXEN	115,29	115,29	0,00
STAMPANTE	0,00	0,00	0,00
PERSONAL COMPUTER NOTEBOOK HP 6460B	416,02	416,02	0,00
MACCHINA FOTOGRAFICA	56,49	56,49	0,00
PC SICOMPUTER ACTIVA MICRO I5 8GBDDR4 SSD WIN10	628,30	314,15	314,15
MONITOR LCD 24" SAMSUNG LF24T450FZUXEN	115,29	115,29	0,00
MONITOR 17" ACER B173B GREY 5MSS/N ETLBK0	153,60	153,60	0,00
MONITOR 17" ACER B173B GREY 5MSS/N ETLBR0807194702	153,60	153,60	0,00
MONITOR 30" NEC MULTISYNC 3090WQXI-BK S/N S05301	2.148,00	2.148,00	0,00
MONITOR PC	396,00	396,00	0,00
STAMPANTE	47,07	47,07	0,00
SCANNER	268,56	268,56	0,00
MATERASSINO C/RIVESTIMENTO ANTIMUFFA, ANTIBATTERI	136,97	136,97	0,00
MATERASSINO C/RIVESTIMENTO ANTIMUFFA, ANTIBATTERI	136,97	136,97	0,00
PERSONAL COMPUTER DELL VOSTRO 3470SFF15-7500	640,50	576,45	64,05
SCALA PIEGHEVOLE IN ALLUMINIO	219,60	219,60	0,00
MONITOR PHILIPS LED 24" 243S7EHMB	203,74	203,74	0,00
MONITOR PHILIPS LED 24" 243S7EHMB	203,74	203,74	0,00
WEBCAM FULL HD CON MICROFONO ENCORE EN-WB-FHD03	40,99	40,99	0,00
P.C. ACER VTX480G E5400 3 500G W7PRS/N PSV97E30150	630,40	630,40	0,00
MONITOR ASUS 21,5" VS228DE	115,90	115,90	0,00
PERSONAL COMPUTER	462,38	462,38	0,00
PERSONAL COMPUTER	0,00	0,00	0,00
STAMPANTE	79,30	79,30	0,00
STAMPANTE	79,30	79,30	0,00

(Continua)

DETTAGLIO ALTRE IMMOBILIZZAZIONI MATERIALI	Valore lordo	Fondo ammortamento	Valore netto
PERSONAL COMPUTER LENOVO V5305 10XT003MIX 15-7500	638,05	638,05	0,00
MONITOR LCD 24" SAMSUNG LF24T450FZUXEN	115,29	115,29	0,00
PC LENOVO MOD. "THINKCENTRE NEO 50T GEN 4" 16 GB	649,04	64,90	584,14
MONITOR 27 NEC LCD EA273WM BLACK	605,00	605,00	0,00
P.C. ACER VTX480G E5400 3 500G W7PRS/N PSV97E30150	630,40	630,40	0,00
WORKSTATION DELL PRECISION T1500M66,SCHEDA VIDEO I	1.303,20	1.303,20	0,00
REGISTRATORE	63,44	63,44	0,00
MONITOR PC	185,92	185,92	0,00
LIBRI (DA INVENTARIARE)	16,73	16,73	0,00
VIDEOPROIETTORE	1.476,00	1.476,00	0,00
MONITOR PC	96,80	96,80	0,00
MATERASSINO C/RIVESTIMENTO ANTIMUFFA, ANTIBATTERI	136,97	136,97	0,00
MONITOR LCD 22" HANSFREE HP 227DCD	132,37	132,37	0,00
MONITOR LCD 22" PHILIPS MOD. 22-8221	152,50	152,50	0,00
WEBCAM FULL HD CON MICROFONO ENCORE EN-WB-FHD03	40,99	40,99	0,00
PC LENOVO MOD. "THINKCENTRE NEO 50T GEN 4" 16 GB	649,04	64,90	584,14
PC LENOVO MOD. "THINKCENTRE NEO 50T GEN 4" 16 GB	649,04	64,90	584,14
SEGRETERIA TELEFONICA	36,15	36,15	0,00
NOTEBOOK TIMELINE TM 8572G-434G64MNS/N LXTW8030190	1.176,00	1.176,00	0,00
CAPPA IN ACCIAIO INOX E VETRO DIM.CM.90L	256,20	256,20	0,00
MONITOR ACER 19"	91,50	91,50	0,00
HARD DISK ESTERNO	128,10	128,10	0,00
TELECAMERA	220,00	220,00	0,00
TELEFAX	88,80	88,80	0,00
PERSONAL COMPUTER	0,00	0,00	0,00
STAMPANTE HP COLOR LASER JET PRO M452NW	244,00	244,00	0,00
VIDEOPROIETTORE	179,20	179,20	0,00
MIXER A IMMERSIONE COLORE AZZURRO	99,00	99,00	0,00
MONITOR DELL MODELLO E2424HS 60.47CM LDC 24"	207,40	207,40	0,00
PC LENOVO MOD. "THINKCENTRE NEO 50T GEN 4" 16 GB	649,04	64,90	584,14
MONITOR LG 22" E2240S-PN LEDMATRICOLA 004TPLC11120	162,00	162,00	0,00
MONITOR LG 22" E2240S-PN LEDMATRICOLA 004TPZK11141	162,00	162,00	0,00
P.C. ACER VTX480G E5400 3 500G W7PRS/N PSV97E30140	487,20	487,20	0,00
SCHERMO X VIDEIPROIETTORE 180X102	415,20	415,20	0,00
PC HP TOP - WORKSTATION CONFIG. TKK719ET+FY943ET-M	1.864,80	1.864,80	0,00
HARD DISK SATA 3,5" X NAS 2000GB (2TB) PER STORAGE	105,39	105,39	0,00
CASSE ACUSTICHE	93,33	93,33	0,00
FRIGORIFERO DOMESTICO	160,01	160,01	0,00
MONITOR PC	96,80	96,80	0,00
PERSONAL COMPUTER	401,03	401,03	0,00
PC LENOVO MOD. "THINKCENTRE NEO 50T GEN 4" 16 GB	649,04	64,90	584,14
MONITOR LCD 24" SAMSUNG LF24T450FZUXEN	115,29	115,29	0,00

(Continua)

DETTAGLIO ALTRE IMMOBILIZZAZIONI MATERIALI	Valore lordo	Fondo ammortamento	Valore netto
PC LENOVO A 58 E 7500 2GB 320GBWIN 7P MONITOR 19"A	964,80	964,80	0,00
PC HP 800SFF I5 4GB 500GB W7/8PRO	645,86	645,86	0,00
MACCHINA FOTOGRAFICA	508,37	508,37	0,00
PERSONAL COMPUTER	0,00	0,00	0,00
PERSONAL COMPUTER	491,82	491,82	0,00
TELECAMERA PIN HOLE 1,3 MPX COMPLETA DI CABLAGGIO	799,10	799,10	0,00
PERSONAL COMPUTER LENOVO MOD. "THINKCENTRE NEO 50T	649,04	64,90	584,14
HARD DISK SATA 3,5" X NAS 2000GB (2TB) PER STORAGE	105,40	105,40	0,00
PERSONAL COMPUTER	380,16	380,16	0,00
PERSONAL COMPUTER	483,13	483,13	0,00
MONITOR PC	0,00	0,00	0,00
MONITOR LCD 24" SAMSUNG LF24T450FZUXEN	115,29	115,29	0,00
VIDEOCAMERA PANASONIC V380	467,33	467,33	0,00
P.C. ACER VTX480G E5400 3 500G W7PRS/N PSV97E30150	630,40	630,40	0,00
ALTRI BENI ELETTRICI DA CODIF.	28,06	28,06	0,00
PERSONAL COMPUTER	196,42	196,42	0,00
STAMPANTE	0,00	0,00	0,00
PERSONAL COMPUTER	401,03	401,03	0,00
PERSONAL COMPUTER LENOVO V5305 10XT003MIX 15-7500	638,06	638,06	0,00
MONITOR PHILIPS LED 24" 243S7EHMB	203,74	203,74	0,00
NOTEBOOK HP PROBOOK 450 G9 I5 16GB 723T6EA	950,38	285,12	665,26
PC HP PRODESK 400 G6 15-10500T COD.47L41EA 16GB	729,56	364,78	364,78
PERSONAL COMPUTER	904,52	904,52	0,00
PERSONAL COMPUTER	1.573,07	1.573,07	0,00
STORAGE HARD DISK	2.205,76	1.985,18	220,58
MONITOR PHILIPS LED 24" 243S7EHMB	203,74	203,74	0,00
MONITOR LCD SICOMPUTER SCENA NI24P 24" PIVOT	170,80	170,80	0,00
MONITOR LCD 24" PHILIPS MULTIMEDIALE REGOLABILE IN	203,74	203,74	0,00
PC LENOVO MOD. "THINKCENTRE NEO 50T GEN 4" 16 GB	649,04	64,90	584,14
MONITOR 17" ACER B173B GREY 5MSS/N ETLBR0807194702	153,60	153,60	0,00
PROIETTORE	497,76	497,76	0,00
SCALA/PREDELLINO	39,43	39,43	0,00
TOSAERBA CASTELGARDEN MOD.HS 50 -SEMOVENTE	542,90	488,61	54,29
PERSONAL COMPUTER LENOVO MOD. "THINKCENTRE NEO 50T	649,04	64,90	584,14
PC LENOVO MOD. "THINKCENTRE NEO 50T GEN 4" 16 GB	649,04	64,90	584,14
MONITOR ACER 19,5" 16:9 LED 200CD	78,08	78,08	0,00
TELECAMERA	797,93	797,93	0,00
MONITOR PC	396,00	396,00	0,00
STAMPANTE	61,62	61,62	0,00
PERSONAL COMPUTER LENOVO MOD. "THINKCENTRE NEO 50T	649,04	64,90	584,14
MONITOR LCD 24" SAMSUNG LF24T450FZUXEN	115,29	115,29	0,00
HARD DISK ESTERNO 1TB TOSHIBA 2.5"USB 2.0 - S/N 61	168,19	168,19	0,00
STAMPANTE COLORJET C.J CP2025N A420PPM - S/N SCNHSN	475,20	475,20	0,00

(Continua)

DETTAGLIO ALTRE IMMOBILIZZAZIONI MATERIALI	Valore lordo	Fondo ammortamento	Valore netto
TV 32" ACER LCD AT3247-DT/IS/N EVMA60800702000B717	502,80	502,80	0,00
EQUALIZZATORE	300,00	300,00	0,00
TELECAMERA PIN HOLE 1,3 MPX COMPLETA DI CABLAGGIO	799,10	799,10	0,00
MATERASSINO C/RIVESTIMENTO ANTIMUFFA, ANTIBATTERI	136,97	136,97	0,00
FRIGORIFERO SMEG 2P SILVER CLASSE F - ART. FD32FS	597,80	298,90	298,90
MONITOR LCD 24" SAMSUNG LF24T450FZUXEN	115,29	115,29	0,00
NAS SEAGATE 110 IT3.5 7200DISCO ESTERNO - MATRICO	216,00	216,00	0,00
ALTRI BENI ELETTRICI DA CODIF.	28,06	28,06	0,00
STAMPANTE	102,00	102,00	0,00
MONITOR PC	86,40	86,40	0,00
PERSONAL COMPUTER ACER EXTENSA EM2710	494,10	494,10	0,00
SEGHETTO ALTERNATIVO RYOBI RJS1050K	112,24	112,24	0,00
MONITOR LCD 24"HP-E243M AUDIO E WEBCAM INTEGRATI	245,71	245,71	0,00
PC LENOVO MOD. "THINKCENTRE NEO 50T GEN 4" 16 GB	649,04	64,90	584,14
MONITOR LCD 24" SAMSUNG LF24T450FZUXEN	115,29	115,29	0,00
TV 19" ACER LCD AT1945 HDMIS/N EVM880800693205E__4	298,80	298,80	0,00
REGISTRATORE	0,00	0,00	0,00
AMPLIFICATORE	1.200,00	1.200,00	0,00
MATERASSINO C/RIVESTIMENTO ANTIMUFFA, ANTIBATTERI	136,97	136,97	0,00
ASCIUGACAPELLI PHILIPS MOD BHD341/30	19,99	19,99	0,00
PERSONAL COMPUTER LENOVO MOD. "THINKCENTRE NEO 50T	649,04	64,90	584,14
STAMPANTE EPSON STOF B40WS/N KXEY016134	130,80	130,80	0,00
TELEVISORE SHARP AQUOS LED TV 52"BLACK - S/N LC52L	1.992,00	1.992,00	0,00
MONITOR ACER 19,5" 16:9 LED 200CD	78,08	78,08	0,00
PERSONAL COMPUTER	653,68	653,68	0,00
STAMPANTE	332,40	332,40	0,00
SIMULATORE DI MOTO	3.647,80	3.647,80	0,00
MATERASSINO C/RIVESTIMENTO ANTIMUFFA, ANTIBATTERI	136,97	136,97	0,00
MONITOR LCD 24" SAMSUNG LF24T450FZUXEN	115,29	115,29	0,00
STAMPANTE	410,65	410,65	0,00
LAVATRICE	305,00	305,00	0,00
STAMPANTE	61,62	61,62	0,00
PERSONAL COMPUTER	462,38	462,38	0,00
GAZEBO IN ALLUMINIO CM. 300X300	501,42	501,42	0,00
MONITOR LCD 22" HANSPREE	132,37	132,37	0,00
WEBCAM FULL HD CON MICROFONO ENCORE EN-WB-FHD03	41,02	41,02	0,00
PC HP PRODESK 400 G6 15-10500T COD.47L41EA 16GB	729,56	364,78	364,78
MONITOR LCD 24" SAMSUNG LF24T450FZUXEN	115,29	115,29	0,00
PC OPG HP 400G2PDMT CIS/45905	517,28	517,28	0,00
HARD DISK ESTERNO	128,10	128,10	0,00
PERSONAL COMPUTER	491,82	491,82	0,00
MONITOR LCD 22" LED HANNSPREE HP 227DJB	107,73	107,73	0,00

(Continua)

DETTAGLIO ALTRE IMMOBILIZZAZIONI MATERIALI	Valore lordo	Fondo ammortamento	Valore netto
WEBCAM FULL HD CON MICROFONO ENCORE EN-WB-FHD03	40,99	40,99	0,00
PC LENOVO MOD. "THINKCENTRE NEO 50T GEN 4" 16 GB	649,04	64,90	584,14
MONITOR LCD 24" SAMSUNG LF24T450FZUXEN	115,29	115,29	0,00
LAVABIANCHERIA ELECTROLUX 9KG 1200 GIRI	846,68	846,68	0,00
PERSONAL COMPUTER	888,00	888,00	0,00
CALCOLATRICE	80,60	80,60	0,00
MONITOR LCD 24"HP-E243M AUDIO E WEBCAM INTEGRATI	245,71	245,71	0,00
ASCIUGACAPELLI PHILIPS MOD BHD341/30	19,99	19,99	0,00
MONITOR LCD 24" SAMSUNG LF24T450FZUXEN	115,29	115,29	0,00
MONITOR LCD 24" SAMSUNG LF24T450FZUXEN	115,29	115,29	0,00
P.C.ACER VERITON VT M275 E5500 2GBHD320GB W7PRO-PS	603,60	603,60	0,00
PC WORKSTATION HP Z600 OFFICE 2007PRO OEM MLK DVD+	3.024,00	3.024,00	0,00
MONITOR PHILIPS LED 24" 243S7EHMB	203,74	203,74	0,00
PC HP PRODESK 400 G6 15-10500T COD.47L41EA 16GB	729,56	364,78	364,78
PC LENOVO MOD. "THINKCENTRE NEO 50T GEN 4" 16 GB	649,04	64,90	584,14
PC LENOVO MOD. "THINKCENTRE NEO 50T GEN 4" 16 GB	649,04	64,90	584,14
MONITOR 17" ACER B173B GREY 5MSS/N ETLBR0807194702	153,60	153,60	0,00
TABLET SAMSUNG GT-P5200 CON CUSTODIA	328,18	328,18	0,00
PERSONAL COMPUTER	896,70	896,70	0,00
LIBRI (DA INVENTARIARE)	16,27	16,27	0,00
TELEVISORE	108,06	108,06	0,00
VIDEOPROIETTORE	888,00	888,00	0,00
TABLET PORTATILE LENOVO TB-X606X	1,00	1,00	0,00
PERSONAL COMPUTER LENOVO MOD. "THINKCENTRE NEO 50T	649,04	64,90	584,14
PC LENOVO MOD. "THINKCENTRE NEO 50T GEN 4" 16 GB	649,04	64,90	584,14
MONITOR LCD 24" SAMSUNG LF24T450FZUXEN	115,29	115,29	0,00
MONITOR LCD 24" SAMSUNG LF24T450FZUXEN	115,29	115,29	0,00
NOTEBOOK VAIO VPCX11S1E/B.IT1 11.1W7PRO - S/N S015	1.618,00	1.618,00	0,00
TABLET SAMSUNG GT-P5200 CON CUSTODIA	328,18	328,18	0,00
MONITOR DELL MODELLO E2424HS 60.47CM LDC 24"	207,40	207,40	0,00
WEBCAM FULL HD CON MICROFONO ENCORE EN-WB-FHD03	40,99	40,99	0,00
PC HP PRODESK 400 G6 15-10500T COD.47L41EA 16GB	729,56	364,78	364,78
PC LENOVO MOD. "THINKCENTRE NEO 50T GEN 4" 16 GB	649,04	64,90	584,14
MONITOR LCD 24" SAMSUNG LF24T450FZUXEN	115,29	115,29	0,00
MONITOR 24" ACER H243HBX WIDE 1920"S/N ETLFT0C0029	270,00	270,00	0,00
LAVASTOVIGLIE ELECTROLUX 530 INOX	782,32	782,32	0,00
MONITOR PC	264,00	264,00	0,00
MONITOR PC	187,90	187,90	0,00
PERSONAL COMPUTER	385,76	385,76	0,00
PERSONAL COMPUTER ACER EXTENSA EM2710	494,10	494,10	0,00
PIANO COTTURA AD INDUZIONE SAMSUNG	279,00	279,00	0,00

(Continua)

DETTAGLIO ALTRE IMMOBILIZZAZIONI MATERIALI	Valore lordo	Fondo ammortamento	Valore netto
PERSONAL COMPUTER LENOVO MOD. "THINKCENTRE NEO 50T	649,04	64,90	584,14
ATTREZZ. VARIE TECNICO ECONOMICI	110,11	110,11	0,00
PC HP 800SFF I5 4GB 500GB W7/8PRO	645,86	645,86	0,00
MONITOR PC	185,92	185,92	0,00
STAMPANTE	47,07	47,07	0,00
STAMPANTE	72,48	72,48	0,00
PERSONAL COMPUTER	0,00	0,00	0,00
MONITOR FULL HD 24" PER PC PRINCIPALE DI GESTIONE	183,00	183,00	0,00
TABLET PORTATILE LENOVO TB-X606X	1,00	1,00	0,00
PC LENOVO MOD. "THINKCENTRE NEO 50T GEN 4" 16 GB	649,04	64,90	584,14
HARD DISK SATA 3,5" X NAS 2000GB (2TB) PER STORAGE	105,39	105,39	0,00
LIBRI (DA INVENTARIARE)	15,80	15,80	0,00
PERSONAL COMPUTER	0,00	0,00	0,00
PERSONAL COMPUTER	0,00	0,00	0,00
STAMPANTE	0,00	0,00	0,00
PERSONAL COMPUTER NOTEBOOK HP 6460B	416,02	416,02	0,00
GAZEBO IN ALLUMINIO CM. 300X300	501,42	501,42	0,00
WEBCAM ATLANTIS F930HD FULL HD VIDEO 1080P	19,52	19,52	0,00
PC HP PRODESK 400 G6 15-10500T COD.47L41EA 16GB	729,56	364,78	364,78
MONITOR 17" ACER B173B GREY 5MSS/N ETLBK0	153,60	153,60	0,00
VIDEOPROIETTORE ACER P3250 DLP DVIS/N EYJ850100194	958,80	958,80	0,00
PC HP 800SFF I5 4GB 500GB W7/8PRO	645,86	645,86	0,00
HARD DISK ESTERNO	0,00	0,00	0,00
MONITOR PC	409,03	409,03	0,00
MONITOR PC	185,92	185,92	0,00
MONITOR PC	96,80	96,80	0,00
PERSONAL COMPUTER	462,38	462,38	0,00
SCANNER	268,56	268,56	0,00
PERSONAL COMP. HP 290 G4 MT 16 GB RAM SSD 256 GB	638,06	574,25	63,81
MONITOR LCD 24" SAMSUNG LF24T450FZUXEN	115,29	115,29	0,00
PC LENOVO MOD. "THINKCENTRE NEO 50T GEN 4" 16 GB	649,04	64,90	584,14
MACCHINA DA CUCIRE, TAGLIA-CUCESINGER MOD. 14SH654	300,00	300,00	0,00
STAMPANTE COLORJET C.J CP2025N A420PPM - S/N SCNHSN	475,20	475,20	0,00
MONITOR PC	185,92	185,92	0,00
DISTRUGGI DOCUMENTI	0,00	0,00	0,00
STAMPANTE	44,53	44,53	0,00
MONITOR PHILIPS LED 24" 243S7EHMB	203,74	203,74	0,00
WEBCAM FULL HD CON MICROFONO ENCORE EN-WB-FHD03	40,99	40,99	0,00
PC LENOVO MOD. "THINKCENTRE NEO 50T GEN 4" 16 GB	649,04	64,90	584,14
PC LENOVO MOD. "THINKCENTRE NEO 50T GEN 4" 16 GB	649,04	64,90	584,14
HARWARE USB3 CARIBBEAN BLUE 1T	151,25	151,25	0,00
MONITOR 19" GATEWAY MR19 PIV HV MMDVI - S/N ETC210	198,00	198,00	0,00
LAVASTOVIGLIE A SCOMPARSA ARISTON DA CM.60	810,08	810,08	0,00
PERSONAL COMPUTER	380,16	380,16	0,00

(Continua)

Il Proponente: Il Direttore UOC Contabilità e bilancio dott. Marco Biasi

DELIBERAZIONE DEL DIRETTORE GENERALE N. DEL

Pagina 172 di 358

DETTAGLIO ALTRE IMMOBILIZZAZIONI MATERIALI	Valore lordo	Fondo ammortamento	Valore netto
PERSONAL COMPUTER ACER EXTENSA EM2710	494,10	494,10	0,00
STAMPANTE	210,82	210,82	0,00
MONITOR PHILIPS LED 24" 243S7EHMB	203,74	203,74	0,00
WEBCAM FULL HD CON MICROFONO ENCORE EN-WB-FHD03	40,99	40,99	0,00
PERSONAL COMPUTER ALL IN ONE	933,30	93,33	839,97
PC LENOVO MOD. "THINKCENTRE NEO 50T GEN 4" 16 GB	649,04	64,90	584,14
SEGRETERIA TELEFONICA	36,15	36,15	0,00
TELEVISORE SAMSUNG LED 40"	504,17	504,17	0,00
PC OLIDATA MOD.VASSANT X2 5600 S.OWINDIWS XP MONIT	698,81	698,81	0,00
BANCHI MEMORIA RAM 1G DR2 ECC800N.4 INSTALLATI SU	478,98	478,98	0,00
STAMPANTE	433,20	433,20	0,00
PERSONAL COMPUTER	2.742,00	2.742,00	0,00
PERSONAL COMPUTER	642,81	642,81	0,00
CALCOLATRICE LOGOS 912 OLIVETTI CARTA COMUNE 12 CI	104,79	104,79	0,00
STAMPANTE LASER B/N HL-5350DNMATR.A9J146811	272,40	272,40	0,00
MONITOR 17" ACER B173B GREY 5MSS/N ETLBK0_____	153,60	153,60	0,00
LAVASTOVIGLIE REX MOD R S65	761,52	761,52	0,00
PIANO DI COTTURA ARISTON A INDUZIONE	524,60	524,60	0,00
LIBRI (DA INVENTARIARE)	13,48	13,48	0,00
LIBRI (DA INVENTARIARE)	121,50	121,50	0,00
STAMPANTE	47,07	47,07	0,00
MATERASSINO C/RIVESTIMENTO ANTIMUFFA, ANTIBATTERI	136,97	136,97	0,00
TABLET PORTATILE LENOVO TB-X606X	1,00	1,00	0,00
WEBCAM FULL HD CON MICROFONO ENCORE EN-WB-FHD03	40,99	40,99	0,00
PC SICOMPUTER ACTIVA MICRO I5 8GBDDR4 SSD WIN10	628,30	314,15	314,15
STAMPANTE	410,65	410,65	0,00
LIBRI (DA INVENTARIARE)	23,40	23,40	0,00
LIBRI (DA INVENTARIARE)	16,73	16,73	0,00
STAMPANTE	47,07	47,07	0,00
PERSONAL COMPUTER	0,00	0,00	0,00
PC DESKTOP - HP PRODESK 600 G6 SFF	900,36	630,25	270,11
MONITOR LCD 24" SAMSUNG LF24T450FZUXEN	115,29	115,29	0,00
REGISTRATORE	63,44	63,44	0,00
PERSONAL COMPUTER	904,52	904,52	0,00
DISTRUGGI DOCUMENTI	424,72	424,72	0,00
PERSONAL COMPUTER ACER EXTENSA EM2710	494,10	494,10	0,00
MATERASSINO C/RIVESTIMENTO ANTIMUFFA, ANTIBATTERI	136,97	136,97	0,00
PERSONAL COMPUTER	275,48	275,48	0,00
PC DELL MODELLO VOSTRO 3710 COD.ART. 5VKMH	963,80	289,14	674,66
PC HP PRODESK 400 G6 15-10500T COD.47L41EA 16GB	729,56	364,78	364,78
MONITOR LCD 24" SAMSUNG LF24T450FZUXEN	115,29	115,29	0,00
MONITOR LCD 24" SAMSUNG LF24T450FZUXEN	115,29	115,29	0,00
P.C. ACER VTX480G E5400 3 500G W7PRS/N PSV97E30150	630,40	630,40	0,00

(Continua)

DETTAGLIO ALTRE IMMOBILIZZAZIONI MATERIALI	Valore lordo	Fondo ammortamento	Valore netto
SCHERMO MOTORIZZATO 4:3 CM.160X140PER VIDEOPROIEZI	634,80	634,80	0,00
LIBRI (DA INVENTARIARE)	22,78	22,78	0,00
PERSONAL COMPUTER	1.894,80	1.894,80	0,00
PERSONAL COMP. HP 290 G4 MT 16 GB RAM SSD 256 GB	638,06	574,25	63,81
MONITOR PHILIPS LED 24" 243S7EHMB	203,74	203,74	0,00
PERSONAL COMPUTER ALL IN ONE	933,30	93,33	839,97
PERSONAL COMPUTER LENOVO MOD. "THINKCENTRE NEO 50T	649,04	64,90	584,14
MONITOR LCD 24" SAMSUNG LF24T450FZUXEN	115,29	115,29	0,00
PERSONAL COMPUTER ACER EXTENSA EM2710	484,86	484,86	0,00
FORNO ELETTRICO PER CERAMICAART 47501 FBL70	1.497,60	1.497,60	0,00
NAS SEAGATE 440 4T 3.5 7200DISCO ESTERNO - MATRIC	1.242,00	1.242,00	0,00
PERSONAL COMPUTER ALL IN ONE	933,30	93,33	839,97
MONITOR LCD 24" SAMSUNG LF24T450FZUXEN	115,29	115,29	0,00
NAS SEAGATE 110 IT3.5 7200DISCO ESTERNO - MATRICO	216,00	216,00	0,00
P.C.ACER VERITON VT M275 E5500 2GBHD320GB W7PRO-PS	603,60	603,60	0,00
STAMPANTE	44,53	44,53	0,00
ASCIUGACAPELLI PHILIPS MOD BHD341/30	19,99	19,99	0,00
PERSONAL COMPUTER LENOVO MOD. "THINKCENTRE NEO 50T	649,04	64,90	584,14
PC LENOVO MOD. "THINKCENTRE NEO 50T GEN 4" 16 GB	649,04	64,90	584,14
PERSONAL COMPUTER FUJIUTSU P420	366,67	366,67	0,00
MONITOR ASUS 21.5" VS228DE	115,90	115,90	0,00
FORNO MICROONDE ARISTON	475,80	475,80	0,00
MONITOR PC	185,92	185,92	0,00
STAMPANTE	0,00	0,00	0,00
NOTEBOOK HP PROBOOK 450 G9 I5 16GB 723T6EA	950,38	285,12	665,26
WEBCAM FULL HD CON MICROFONO ENCORE EN-WB-FHD03	40,99	40,99	0,00
MONITOR LCD 24" SAMSUNG LF24T450FZUXEN	115,29	115,29	0,00
MONITOR LCD 24" SAMSUNG LF24T450FZUXEN	115,29	115,29	0,00
MONITOR LCD 24" SAMSUNG LF24T450FZUXEN	115,29	115,29	0,00
LETTORE DVD DIVX R100/120 SAMSUNG	198,20	198,20	0,00
MONITOR 17" ACER B173B GREY 5MSS/N ETLBR0807194702	153,60	153,60	0,00
ALTRI BENI ELETTRICI DA CODIF.	0,00	0,00	0,00
WEBCAM ATLANTIS F930HD FULL HD VIDEO 1080P	19,52	19,52	0,00
PC LENOVO MOD. "THINKCENTRE NEO 50T GEN 4" 16 GB	649,04	64,90	584,14
MONITOR LCD 24" SAMSUNG LF24T450FZUXEN	115,29	115,29	0,00
MONITOR LCD 24" SAMSUNG LF24T450FZUXEN	115,29	115,29	0,00
HARD DISK ESTERNO USB3 ADATA 1T COLORE NERO - S/N 1	151,25	151,25	0,00
HARD DISK 1.0TB SATA 7.2K LFF-3.5 DHDD EN	570,00	570,00	0,00
P.C.ACER VERITON VT M275 E5500 2GBHD320GB W7PRO-PS	603,60	603,60	0,00
PC SERVER GR160F1 XEON E5506,3X2GDDR3	1.688,40	1.688,40	0,00

(Continua)

DETTAGLIO ALTRE IMMOBILIZZAZIONI MATERIALI	Valore lordo	Fondo ammortamento	Valore netto
VIDEOPROIETTORE NEC V300X COMPL.DI STAFFA	595,32	595,32	0,00
PERSONAL COMPUTER FUJIUTSU P420	366,67	366,67	0,00
MONITOR ACER 19,5" 16:9 LED 200CD	78,07	78,07	0,00
ALTRI BENI ELETTRICI DA CODIF.	0,00	0,00	0,00
STAMPANTE	102,00	102,00	0,00
LAVAGNA	100,80	100,80	0,00
MATERASSINO C/RIVESTIMENTO ANTIMUFFA, ANTIBATTERI	136,97	136,97	0,00
PC LENOVO MOD. "THINKCENTRE NEO 50T GEN 4" 16 GB	649,04	64,90	584,14
HARD DISK 1.OTB SATA 7.2K LFF-3.5 DHDD EN	570,00	570,00	0,00
MONITOR PHILIPS LED 24" 243S7EHMB	203,74	203,74	0,00
PC LENOVO MOD. "THINKCENTRE NEO 50T GEN 4" 16 GB	649,04	64,90	584,14
P.C.ACER VERITON VT M275 E5500 2GBHD320GB W7PRO-PS	603,60	603,60	0,00
P.C. ACER VTX480G E5400 3 500G W7PRS/N PSV97E30150	630,40	630,40	0,00
MONITOR 30" NEC MULTISYNC 3090WQXI-BK - S/N S0530	2.148,00	2.148,00	0,00
PC LENOVO A 58 E 7500 2GB 320GBWIN 7P MONITOR 19"A	964,80	964,80	0,00

Tab.6 Dettaglio altre immobilizzazioni materiali

DETTAGLIO IMMOBILIZZAZIONI MATERIALI IN CORSO	MOVIMENTI DELL'ESERCIZIO				
	Tipologia finanziamento	Valore iniziale	Incrementi	Giroconti e Riclassificazioni	Valore finale
TOTALE A.II.9) Immobilizzazioni materiali in corso e acconti)		18.585,33	0,00	-18.343,77	241,56
FATTURE DA INVENTARIARE		4.284,00	0,00	-4.284,00	0,00
acquisizione di una attrezzatura sanitaria per Cerris	acquisto tramite donazione in denaro	11.320,38	0,00	-11.320,38	0,00
ACQUISIZIONE ALTRI BENI	ACQUISIZIONE NELL'AMBITO DEL PROGETTO NATALITA'	2.739,39	0,00	-2.739,39	0,00
fatture da inventariare - ante 2020		241,56	0,00	0,00	241,56

Tab. 7 Dettaglio immobilizzazioni materiali in corso

IMM01 - Aliquote di ammortamento immobilizzazioni immateriali

IMM01 – NO	Per le immobilizzazioni immateriali, non ci si è avvalsi della facoltà di adottare aliquote di ammortamento superiori a quelle indicate nel D.Lgs. 118/2011 e s.m.i., nonché dai successivi decreti ministeriali di attuazione.
-------------------	---

Immobilizzazioni immateriali	Aliquota indicata nel D.Lgs 118 2011	Aliquota utilizzata dall'azienda
Costi di impianto ed ampliamento	20%	20%
Costi di ricerca e sviluppo	20%	20%
Diritti di brevetto ed opere di ingegno	20%	20%
Concessioni licenze e marchi	20%	20%
Migliorie su beni di terzi	Da tipo di cespiti	Da tipo di cespiti
Pubblicità	20%	20%
Altre immobilizzazioni immateriali	20%	20%

IMM02 - Aliquote di ammortamento immobilizzazioni materiali

IMM02 – NO	Per le immobilizzazioni materiali, non ci si è avvalsi della facoltà di adottare aliquote di ammortamento superiori a quelle indicate nel D.Lgs.118 /2011 e s.m.i., nonché dai successivi decreti ministeriali di attuazione.
-------------------	---

Immobilizzazioni materiali	Aliquota indicata nel D.Lgs 118 2011	Aliquota utilizzata dall'azienda
Fabbricati non strumentali	3%	3%
Fabbricati strumentali	3%	3%
Impianti e macchinari	12,5%	12,5%
Attrezzature sanitarie	20%	20%
Mobili e Arredi	12,5%	12,5%
Automezzi	25%	25%
Altri beni	20%	20%
Macchine d'ufficio	20%	20%

IMM03 - Eventuale ammortamento dimezzato per i cespiti acquistati nell'anno

IMM03 – SI	Per i cespiti acquistati nell'anno, ci si è avvalsi della facoltà di dimezzare forfettariamente l'aliquota normale di ammortamento
-------------------	--

IMM04 - Eventuale ammortamento integrale

IMM04 – SI	Per i cespiti di valore inferiore a € 516.46, ci si è avvalsi della facoltà di ammortizzare integralmente il bene nell'esercizio in cui il bene è divenuto disponibile e pronto per l'uso.
-------------------	--

IMM05 - Svalutazioni

IMM05 – NO	Nel corso dell'esercizio non sono state effettuate svalutazioni di immobilizzazioni materiali e/o immateriali.
-------------------	--

IMM06 - Rivalutazioni

IMM06 – NO	Nel corso dell'esercizio non sono state effettuate rivalutazioni di immobilizzazioni materiali e/o immateriali.
-------------------	---

IMM07 - Incrementi delle immobilizzazioni per i lavori interni

IMM07 – NO	Nel corso dell'esercizio non si sono effettuate capitalizzazioni di costi (la voce CE "Incrementi delle immobilizzazioni per lavori interni" è pari a zero).
-------------------	--

IMM08 - Oneri finanziari capitalizzati

IMM08 – NO	Nel corso dell'esercizio non si sono capitalizzati oneri finanziari.
-------------------	--

Altre informazioni relative alle immobilizzazioni materiali e immateriali

Informazione	Caso presente in azienda? SI-NO	Se si, illustrare
IMM09 – Gravami. Sulle immobilizzazioni dell'azienda vi sono gravami quali ipoteche, privilegi, pegni, pignoramenti ecc?	NO	
IMM10 – Immobilizzazioni in contenzioso iscritte in bilancio. Sulle immobilizzazioni iscritte in bilancio sono in corso contenziosi con altre aziende sanitarie, con altri enti pubblici o con soggetti privati?	NO	
IMM11 – Immobilizzazioni in contenzioso non iscritte in bilancio. Esistono immobilizzazioni non iscritte nello stato patrimoniale perché non riconosciute come proprietà dell'azienda in seguito a contenziosi in corso con altre aziende sanitarie, con altri enti pubblici o con soggetti privati?	NO	

(Continua)

Informazione	Caso presente in azienda? SI-NO	Se si, illustrare
IMM12 – Eventuali impegni significativi assunti con fornitori per l'acquisizione di immobilizzazioni materiali. Esistono impegni già assunti, ma non ancora tradottisi in debiti	NO	
IMM13 – Immobilizzazioni destinate alla vendita. Esistono immobilizzazioni destinate alla vendita con apposito atto deliberativo aziendale?	NO	
IMM14 – Altro. Esistono altre informazioni che si ritiene necessario fornire per soddisfare la regola generale secondo cui "Se le informazioni richieste da specifiche disposizioni di legge non sono sufficienti a dare una rappresentazione veritiera e corretta, si devono fornire le informazioni complementari necessarie allo scopo" (art 2423 cc)?	NO	

5. Immobilizzazioni finanziarie

Nel corso dell'esercizio non sono stati registrati fatti rientranti nelle fattispecie descritte dalle seguenti tabelle.

Tab.8 - Movimentazione dei crediti finanziari

Nel corso dell'esercizio non sono stati registrati fatti rientranti nelle fattispecie descritte dalle seguenti tabelle.

Tab. 9 - Movimentazione del fondo svalutazione dei crediti finanziari

Nel corso dell'esercizio non sono stati registrati fatti rientranti nelle fattispecie descritte dalle seguenti tabelle.

Tab.10 - Valore nominale dei crediti finanziari distinti per anno di formazione

Nel corso dell'esercizio non sono stati registrati fatti rientranti nelle fattispecie descritte dalle seguenti tabelle.

Tab.11 - Valore netto dei crediti finanziari distinti per scadenza

Nel corso dell'esercizio non sono stati registrati fatti rientranti nelle fattispecie descritte dalle seguenti tabelle.

Tab.12 - Dettagli e movimentazioni dei titoli iscritti nelle immobilizzazioni finanziarie

Nel corso dell'esercizio non sono stati registrati fatti rientranti nelle fattispecie descritte dalle seguenti tabelle.

Tab.13 - Informativa in merito alle partecipazioni iscritte nelle immobilizzazioni finanziarie

Nel corso dell'esercizio non sono stati registrati fatti rientranti nelle fattispecie descritte dalle seguenti tabelle.

Tab. 14 – Dettagli e movimentazioni delle partecipazioni iscritte nelle immobilizzazioni finanziarie

IF01 - Svalutazione delle immobilizzazioni finanziarie

IF01 – NO	Nel corso dell'esercizio non sono state effettuate svalutazioni delle immobilizzazioni finanziarie
------------------	--

Altre informazioni relative alle immobilizzazioni finanziarie

Informazione	Caso presente in azienda? SI-NO	Se sì, illustrare
IF02 – Gravami. Su crediti immobilizzati, partecipazioni e altri titoli dell'azienda vi sono gravami quali pegni, pignoramenti ecc?	NO	
IF03 – Contenzioso con iscrizione in bilancio. Su crediti immobilizzati, partecipazioni e altri titoli iscritti in bilancio sono in corso contenziosi con altre aziende sanitarie, con altri enti pubblici o con soggetti privati?	NO	
IF04 – Contenzioso senza iscrizione in bilancio. Esistono partecipazioni o altri titoli non iscritti nello stato patrimoniale perché non riconosciuti come proprietà dell'azienda in seguito a contenziosi in corso con altre aziende sanitarie, con altri enti pubblici o con soggetti privati?	NO	
IF05 – Altro. Esistono altre informazioni che si ritiene necessario fornire per soddisfare la regola generale secondo cui "Se le informazioni richieste da specifiche disposizioni di legge non sono sufficienti a dare una rappresentazione veritiera e corretta, si devono fornire le informazioni complementari necessarie allo scopo" (art 2423 cc)?	NO	

6. Rimanenze

RIM01 - Svalutazioni

RIM01 – NO	Nel corso dell'esercizio non sono state effettuate svalutazioni di rimanenze obsolete o a lento rigiro
-------------------	--

Altre informazioni relative alle rimanenze

Informazione	Caso presente in azienda? SI-NO	Se sì, illustrare
RIM02 – Gravami. Sulle rimanenze dell'azienda vi sono gravami quali pegni, patti di riservato dominio, pignoramenti ecc?	NO	
RIM03 – Modifiche di classificazione. Nel corso dell'esercizio vi sono stati rilevanti cambiamenti nella classificazione delle voci?	NO	
RIM04 – Valore a prezzi di mercato. Vi è una differenza, positiva e significativa, tra il valore delle rimanenze a prezzi di mercato e la loro valutazione a bilancio?	NO	
RIM05 – Altro. Esistono altre informazioni che si ritiene necessario fornire per soddisfare la regola generale secondo cui "Se le informazioni richieste da specifiche disposizioni di legge non sono sufficienti a dare una rappresentazione veritiera e corretta, si devono fornire le informazioni complementari necessarie allo scopo" (art 2423 cc)?	NO	

7. Crediti

CODICE MOD. SP	CREDITI	Valore Anno-1	Incrementi	Decrementi	Valore finale	di cui per fatture da emettere
ABA190	B.II CREDITI	22.565.368,32	101.671.136,18	98.649.014,04	25.587.490,46	8.927.842,52
ABA200	B.II.1) Crediti v/Stato	734,64	63.700,00	63.700,00	734,64	0,00
ABA201_ric	CREDITI V/STATO - PARTE CORRENTE	734,64	0,00	0,00	734,64	0,00
ABA202_ric	Crediti v/Stato per spesa corrente e acconti	0,00	0,00	0,00	0,00	0,00
ABA201	B.II.1.a) Crediti v/Stato per spesa corrente - FSN indistinto	0,00	0,00	0,00	0,00	0,00
ABA220	B.II.1.b) Crediti v/Stato per spesa corrente - FSN vincolato	0,00	0,00	0,00	0,00	0,00
ABA230	B.II.1.c) Crediti v/Stato per mobilità attiva extraregionale	0,00	0,00	0,00	0,00	0,00
ABA240	B.II.1.d) Crediti v/Stato per mobilità attiva internazionale	0,00	0,00	0,00	0,00	0,00
ABA250	B.II.1.e) Crediti v/Stato per acconto quota fabbisogno sanitario regionale standard	0,00	0,00	0,00	0,00	0,00
ABA260	B.II.1.f) Crediti v/Stato per finanziamento sanitario aggiuntivo corrente	0,00	0,00	0,00	0,00	0,00
ABA203_ric	Crediti v/Stato - altro	734,64	0,00	0,00	734,64	0,00
ABA270	B.II.1.g) Crediti v/Stato per spesa corrente - altro	734,64	0,00	0,00	734,64	0,00
ABA271	B.II.1.h) Crediti v/Stato per spesa corrente per STP (ex D.lgs. 286/98)	0,00	0,00	0,00	0,00	0,00
ABA204_ric	CREDITI V/STATO - INVESTIMENTI	0,00	0,00	0,00	0,00	0,00
ABA280	B.II.1.i) Crediti v/Stato per finanziamenti per investimenti	0,00	0,00	0,00	0,00	0,00
ABA290	B.II.1.j) Crediti v/Stato per ricerca	0,00	0,00	0,00	0,00	0,00
ABA300	B.II.1.j.1) Crediti v/Stato per ricerca corrente - Ministero della Salute	0,00	0,00	0,00	0,00	0,00
ABA310	B.II.1.j.2) Crediti v/Stato per ricerca finalizzata - Ministero della Salute	0,00	0,00	0,00	0,00	0,00
ABA320	B.II.1.j.3) Crediti v/Stato per ricerca - altre Amministrazioni centrali	0,00	0,00	0,00	0,00	0,00
ABA330	B.II.1.j.4) Crediti v/Stato per ricerca - finanziamenti per investimenti	0,00	0,00	0,00	0,00	0,00
ABA340	B.II.1.k) Crediti v/prefetture	0,00	63.700,00	63.700,00	0,00	0,00
ABA350	B.II.2) Crediti v/Regione o Provincia Autonoma	6.112.695,25	18.059.678,53	16.977.696,94	7.194.676,84	0,00
ABA360_ric	CREDITI V/REGIONE O P.A. PER SPESA CORRENTE	6.112.695,25	18.059.678,53	16.977.696,94	7.194.676,84	0,00
ABA361_ric	Crediti v/Regione o P.A. per finanziamento sanitario ordinario corrente	6.112.695,25	18.059.678,53	16.977.696,94	7.194.676,84	0,00
ABA390	B.II.2.a.1) Crediti v/Regione o Provincia Autonoma per quota FSR	6.371,71	0,00	0,00	6.371,71	0,00
ABA390a	B.II.2.a.1.a) Crediti v/Regione o Provincia Autonoma per quota FSR	6.371,71	0,00	0,00	6.371,71	0,00
ABA390b	B.II.2.a.1.b) Crediti v/Azienda Zero per quota FSR	0,00	0,00	0,00	0,00	0,00
ABA400	B.II.2.a.2) Crediti v/Regione o Provincia Autonoma per mobilità attiva intraregionale	0,00	0,00	0,00	0,00	0,00
ABA400a	B.II.2.a.2.a) Crediti v/Regione o Provincia Autonoma per mobilità attiva intraregionale	0,00	0,00	0,00	0,00	0,00
ABA400b	B.II.2.a.2.b) Crediti v/Azienda Zero per mobilità attiva intraregionale	0,00	0,00	0,00	0,00	0,00
ABA410	B.II.2.a.3) Crediti v/Regione o Provincia Autonoma per mobilità attiva extraregionale	0,00	0,00	0,00	0,00	0,00
ABA410a	B.II.2.a.3.a) Crediti v/Regione o Provincia Autonoma per mobilità attiva extraregionale	0,00	0,00	0,00	0,00	0,00
ABA410b	B.II.2.a.3.b) Crediti v/Azienda Zero per mobilità attiva extraregionale	0,00	0,00	0,00	0,00	0,00
ABA420	B.II.2.a.4) Crediti v/Regione o Provincia Autonoma per acconto quota FSR	0,00	0,00	0,00	0,00	0,00
ABA420a	B.II.2.a.4.a) Crediti v/Regione o Provincia Autonoma per acconto quota FSR	0,00	0,00	0,00	0,00	0,00
ABA420b	B.II.2.a.4.b) Crediti v/Azienda Zero per acconto quota FSR	0,00	0,00	0,00	0,00	0,00
ABA430	B.II.2.a.5) Crediti v/Regione o Provincia Autonoma per finanziamento sanitario aggiuntivo corrente LEA	0,00	0,00	0,00	0,00	0,00
ABA430a	B.II.2.a.5.a) Crediti v/Regione o Provincia Autonoma per finanziamento sanitario aggiuntivo corrente LEA	0,00	0,00	0,00	0,00	0,00
ABA430b	B.II.2.a.5.b) Crediti v/Azienda Zero per finanziamento sanitario aggiuntivo corrente LEA	0,00	0,00	0,00	0,00	0,00
ABA440	B.II.2.a.6) Crediti v/Regione o Provincia Autonoma per finanziamento sanitario aggiuntivo corrente extra LEA	0,00	0,00	0,00	0,00	0,00
ABA440a	B.II.2.a.6.a) Crediti v/Regione o Provincia Autonoma per finanziamento sanitario aggiuntivo corrente extra LEA	0,00	0,00	0,00	0,00	0,00
ABA440b	B.II.2.a.6.b) Crediti v/Azienda Zero per finanziamento sanitario aggiuntivo corrente extra LEA	0,00	0,00	0,00	0,00	0,00
ABA450	B.II.2.a.7) Crediti v/Regione o Provincia Autonoma per spesa corrente - altro	6.106.323,54	18.059.678,53	16.977.696,94	7.188.305,13	0,00
ABA450a	B.II.2.a.7.a) Crediti v/Regione o Provincia Autonoma per spesa corrente - altro - GSA	0,00	0,00	0,00	0,00	0,00
ABA450b	B.II.2.a.7.b) Crediti v/Azienda Zero per spesa corrente - altro	0,00	0,00	0,00	0,00	0,00
ABA450c	B.II.2.a.7.c) Crediti v/Regione o Provincia Autonoma per spesa corrente - altro - NO GSA	6.106.323,54	18.059.678,53	16.977.696,94	7.188.305,13	0,00
ABA451	B.II.2.a.8) Crediti v/Regione o Provincia Autonoma per spesa corrente - STP (ex D.lgs. 286/98)	0,00	0,00	0,00	0,00	0,00
ABA451a	B.II.2.a.8.a) Crediti v/Regione o Provincia Autonoma per spesa corrente - STP (ex D.lgs. 286/98)	0,00	0,00	0,00	0,00	0,00
ABA451b	B.II.2.a.8.b) Crediti v/Azienda Zero per spesa corrente - STP (ex D.lgs. 286/98)	0,00	0,00	0,00	0,00	0,00
ABA460	B.II.2.a.9) Crediti v/Regione o Provincia Autonoma per ricerca	0,00	0,00	0,00	0,00	0,00
ABA460a	B.II.2.a.9.a) Crediti v/Regione o Provincia Autonoma per ricerca	0,00	0,00	0,00	0,00	0,00
ABA460b	B.II.2.a.9.b) Crediti v/Azienda Zero per ricerca	0,00	0,00	0,00	0,00	0,00
ABA461	B.II.2.a.10) Crediti v/Regione o Provincia Autonoma per mobilità attiva internazionale	0,00	0,00	0,00	0,00	0,00
ABA461a	B.II.2.a.10.a) Crediti v/Regione o Provincia Autonoma per mobilità attiva internazionale	0,00	0,00	0,00	0,00	0,00
ABA461b	B.II.2.a.10.b) Crediti v/Azienda Zero per mobilità attiva internazionale	0,00	0,00	0,00	0,00	0,00
ABA470	B.II.2.b) Crediti v/Regione o Provincia Autonoma per versamenti a patrimonio netto	0,00	0,00	0,00	0,00	0,00
ABA480	B.II.2.b.1) Crediti v/Regione o Provincia Autonoma per finanziamenti per investimenti	0,00	0,00	0,00	0,00	0,00

(Continua)

Il Proponente: Il Direttore UOC Contabilità e bilancio dott. Marco Biasi

CODICE MOD. SP	CREDITI	Valore Anno-1	Incrementi	Decrementi	Valore finale	di cui per fatture da emettere
ABA480a	B.II.2.b.1.a) Crediti v/Regione o Provincia Autonoma per finanziamenti per investimenti	0,00	0,00	0,00	0,00	0,00
ABA480b	B.II.2.b.1.b) Crediti v/Azienda Zero per finanziamenti per investimenti	0,00	0,00	0,00	0,00	0,00
ABA480c	B.II.2.b.1.c) Crediti v/Azienda zero per finanziamenti per investimenti - altro	0,00	0,00	0,00	0,00	0,00
ABA480d	B.II.2.b.1.d) Crediti v/Regione o Provincia Autonoma per finanziamenti per investimenti - NO GSA	0,00	0,00	0,00	0,00	0,00
ABA490	B.II.2.b.2) Crediti v/Regione o Provincia Autonoma per incremento fondo dotazione	0,00	0,00	0,00	0,00	0,00
ABA490a	B.II.2.b.2.a) Crediti v/Regione o Provincia Autonoma per incremento fondo dotazione	0,00	0,00	0,00	0,00	0,00
ABA490b	B.II.2.b.2.b) Crediti v/Azienda Zero per incremento fondo dotazione	0,00	0,00	0,00	0,00	0,00
ABA500	B.II.2.b.3) Crediti v/Regione o Provincia Autonoma per ripiano perdite	0,00	0,00	0,00	0,00	0,00
ABA500a	B.II.2.b.3.a) Crediti v/Regione o Provincia Autonoma per ripiano perdite	0,00	0,00	0,00	0,00	0,00
ABA500b	B.II.2.b.3.b) Crediti v/Azienda Zero per ripiano perdite	0,00	0,00	0,00	0,00	0,00
ABA501	B.II.2.b.4) Crediti v/Regione o Provincia Autonoma per anticipazione ripiano disavanzo programmato dai Piani aziendali du cui all'art. 1, comma 528, L. 208/2015	0,00	0,00	0,00	0,00	0,00
ABA501a	B.II.2.b.4.a) Crediti v/Regione o Provincia Autonoma per anticipazione ripiano disavanzo programmato dai Piani aziendali du cui all'art. 1, comma 528, L. 208/2015	0,00	0,00	0,00	0,00	0,00
ABA501b	B.II.2.b.4.b) Crediti v/Azienda Zero per anticipazione ripiano disavanzo programmato dai Piani aziendali du cui all'art. 1, comma 528, L. 208/2015	0,00	0,00	0,00	0,00	0,00
ABA510	B.II.2.b.5) Crediti v/Regione per copertura debiti al 31/12/2005	0,00	0,00	0,00	0,00	0,00
ABA510a	B.II.2.b.5.a) Crediti v/Regione per copertura debiti al 31/12/2005	0,00	0,00	0,00	0,00	0,00
ABA510b	B.II.2.b.5.b) Crediti v/Azienda Zero per copertura debiti al 31/12/2005	0,00	0,00	0,00	0,00	0,00
ABA520	B.II.2.b.6) Crediti v/Regione o Provincia Autonoma per ricostituzione risorse da investimenti esercizi precedenti	0,00	0,00	0,00	0,00	0,00
ABA520a	B.II.2.b.6.a) Crediti v/Regione o Provincia Autonoma per ricostituzione risorse da investimenti esercizi precedenti	0,00	0,00	0,00	0,00	0,00
ABA520b	B.II.2.b.6.b) Crediti v/Regione o Provincia Autonoma per ricostituzione risorse da investimenti esercizi precedenti	0,00	0,00	0,00	0,00	0,00
ABA521	B.II.2.c) Crediti v/Regione o Provincia Autonoma per contributi L. 210/92 - NO GSA	0,00	0,00	0,00	0,00	0,00
ABA522	B.II.2.d) Crediti v/Regione o Provincia Autonoma per contributi L. 210/92 - GSA	0,00	0,00	0,00	0,00	0,00
ABA522a	B.II.2.d.1) Crediti v/Regione o Provincia Autonoma per contributi L. 210/92 - GSA	0,00	0,00	0,00	0,00	0,00
ABA522b	B.II.2.d.2) Crediti v/Azienda Zero per contributi L. 210/92 - GSA	0,00	0,00	0,00	0,00	0,00

Tab.16 - Movimentazioni dei crediti (valore nominale) - I parte

CODICE MOD. SP	CREDITI	Valore Anno-1	Incrementi	Decrementi	Valore finale	di cui per fatture da emettere
ABA530	B.II.3) Crediti v/Comuni	11.241.608,86	32.829.848,61	32.265.694,22	11.805.763,25	8.467.403,62
ABA540	B.II.4) Crediti v/Aziende sanitarie pubbliche	31.435,19	58.934,00	75.557,19	14.812,00	14.812,00
ABA550	B.II.4.a) Crediti v/Aziende sanitarie pubbliche della Regione	1.809,19	0,00	1.809,19	0,00	0,00
ABA560	B.II.4.a.1) Crediti v/Aziende sanitarie pubbliche della Regione - per mobilità in compensazione	0,00	0,00	0,00	0,00	0,00
ABA570	B.II.4.a.2) Crediti v/Aziende sanitarie pubbliche della Regione - per mobilità non in compensazione	0,00	0,00	0,00	0,00	0,00
ABA580	B.II.4.a.3) Crediti v/Aziende sanitarie pubbliche della Regione - per altre prestazioni	1.809,19	0,00	1.809,19	0,00	0,00
ABA590	B.II.4.b) Acconto quota FSR da distribuire	0,00	0,00	0,00	0,00	0,00
ABA591	B.II.4.c) Crediti v/Aziende sanitarie pubbliche della Regione per anticipazione ripiano disavanzo programmato dai Piani aziendali du cui all'art. 1, comma 528, L. 208/2015	0,00	0,00	0,00	0,00	0,00
ABA600	B.II.4.d) Crediti v/Aziende sanitarie pubbliche Extraregione	29.626,00	58.934,00	73.748,00	14.812,00	14.812,00
ABA601	B.II.4.e) Crediti v/Aziende sanitarie pubbliche della Regione - per Contributi da Aziende Sanitarie pubbliche della Regione o Prov Aut (extra fondo)	0,00	0,00	0,00	0,00	0,00
ABA610	B.II.5) Crediti v/società partecipate e/o enti dipendenti della Regione	0,00	0,00	0,00	0,00	0,00
ABA620	B.II.5.a) Crediti v/enti regionali	0,00	0,00	0,00	0,00	0,00
ABA630	B.II.5.b) Crediti v/sperimentazioni gestionali	0,00	0,00	0,00	0,00	0,00
ABA640	B.II.5.c) Crediti v/altre partecipate	0,00	0,00	0,00	0,00	0,00
ABA650	B.II.6) Crediti v/Erario	0,00	0,00	0,00	0,00	0,00
ABA660	B.II.7) Crediti v/altri	5.178.894,38	50.658.975,04	49.266.365,69	6.571.503,73	445.626,90
ABA670	B.II.7.a) Crediti v/clienti privati	2.905.025,62	1.932.059,28	2.599.160,09	2.237.924,81	439.278,90
ABA670a	B.II.7.a.1) Crediti v/clienti privati	4.121.955,30	1.959.134,47	2.643.129,50	3.437.960,27	439.278,90
ABA670b	B.II.7.a.2) F.do svalutazione crediti v/clienti privati	1.216.929,68	27.075,19	43.969,41	1.200.035,46	0,00
ABA680	B.II.7.b) Crediti v/gestioni liquidatorie	0,00	0,00	0,00	0,00	0,00
ABA690	B.II.7.c) Crediti v/altri soggetti pubblici	1.988.065,43	48.708.698,72	46.575.278,60	4.121.485,55	6.348,00
ABA700	B.II.7.d) Crediti v/altri soggetti pubblici per ricerca	0,00	0,00	0,00	0,00	0,00
ABA710	B.II.7.e) Altri crediti diversi	285.803,33	18.217,04	91.927,00	212.093,37	0,00
ABA711	B.II.7.e.1) Altri crediti diversi	285.803,33	18.217,04	91.927,00	212.093,37	0,00
ABA711a	B.II.7.e.1.a) Altri crediti diversi	285.803,33	18.217,04	91.927,00	212.093,37	0,00
ABA711b	B.II.7.e.1.b) F.do svalutazione altri crediti diversi	0,00	0,00	0,00	0,00	0,00
ABA712	B.II.7.e.2) Note di credito da emettere (diverse)	0,00	0,00	0,00	0,00	0,00

(Continua)

Il Proponente: Il Direttore UOC Contabilità e bilancio dott. Marco Biasi

DELIBERAZIONE DEL DIRETTORE GENERALE N. DEL

Pagina 181 di 358

CODICE MOD. SP	CREDITI	Valore Anno-1	Incrementi	Decrementi	Valore finale	di cui per fatture da emettere
ABA713	B.II.7.f) Altri crediti verso erogatori (privati accreditati e convenzionati) di prestazioni sanitarie	0,00	0,00	0,00	0,00	0,00
ABA714	B.II.7.f.1) Altri crediti verso erogatori (privati accreditati e convenzionati) di prestazioni sanitarie	0,00	0,00	0,00	0,00	0,00
ABA715	B.II.7.f.2) Note di credito da emettere (privati accreditati e convenzionati)	0,00	0,00	0,00	0,00	0,00

Tab. 17 - Movimentazioni dei crediti (valore nominale) - Il parte

CREDITI (FONDO SVALUTAZIONE)	Fondo svalutazione iniziale	Giroconti e Riclassificazioni	Accantonamenti	Utilizzi	Fondo svalutazione finale
verso privati per prestazioni sanitarie (trasporto elisoccorso/prestazioni veterinarie/prestazioni sanitarie a privati paganti-estero)	0,00	0,00	0,00	0,00	0,00
verso privati per altri concorsi, recuperi e rimborsi	0,00	0,00	0,00	0,00	0,00
altro specificare.....	0,00	0,00	0,00	0,00	0,00
verso privati per compartecipazione rette	1.216.929,68	0,00	27.075,19	43.969,41	1.200.035,46

Tab. 18 - Movimentazioni del fondo svalutazione crediti - I parte

Nel corso dell'esercizio non sono stati registrati fatti rientranti nelle fattispecie descritte dalle seguenti tabelle.

Tab. 19 - Movimentazioni del fondo svalutazione - Il parte

		VALORE NOMINALE DEI CREDITI AL 31-12-2024 PER ANNO DI FORMAZIONE				
CODICE MOD. SP	CREDITI	Anno 2020 e precedenti	Anno 2021	Anno 2022	Anno 2023	2024
ABA190	B.II) CREDITI	1.154.581,15	648.866,76	250.395,33	742.109,49	22.791.537,73
ABA200	B.II.1) Crediti v/Stato	0,00	0,00	734,64	0,00	0,00
ABA201_ric	CREDITI V/STATO - PARTE CORRENTE	0,00	0,00	734,64	0,00	0,00
ABA202_ric	Crediti v/Stato per spesa corrente e acconti	0,00	0,00	0,00	0,00	0,00
ABA201	B.II.1.a) Crediti v/Stato per spesa corrente - FSN indistinto	0,00	0,00	0,00	0,00	0,00
ABA220	B.II.1.b) Crediti v/Stato per spesa corrente - FSN vincolato	0,00	0,00	0,00	0,00	0,00
ABA230	B.II.1.c) Crediti v/Stato per mobilità attiva extraregionale	0,00	0,00	0,00	0,00	0,00
ABA240	B.II.1.d) Crediti v/Stato per mobilità attiva internazionale	0,00	0,00	0,00	0,00	0,00
ABA250	B.II.1.e) Crediti v/Stato per acconto quota fabbisogno sanitario regionale standard	0,00	0,00	0,00	0,00	0,00
ABA260	B.II.1.f) Crediti v/Stato per finanziamento sanitario aggiuntivo corrente	0,00	0,00	0,00	0,00	0,00
ABA203_ric	Crediti v/Stato - altro	0,00	0,00	734,64	0,00	0,00
ABA270	B.II.1.g) Crediti v/Stato per spesa corrente - altro	0,00	0,00	734,64	0,00	0,00
ABA271	B.II.1.h) Crediti v/Stato per spesa corrente per STP (ex D.lgs. 286/98)	0,00	0,00	0,00	0,00	0,00
ABA204_ric	CREDITI V/STATO - INVESTIMENTI	0,00	0,00	0,00	0,00	0,00
ABA280	B.II.1.i) Crediti v/Stato per finanziamenti per investimenti	0,00	0,00	0,00	0,00	0,00
ABA290	B.II.1.j) Crediti v/Stato per ricerca	0,00	0,00	0,00	0,00	0,00
ABA300	B.II.1.j.1) Crediti v/Stato per ricerca corrente - Ministero della Salute	0,00	0,00	0,00	0,00	0,00
ABA310	B.II.1.j.2) Crediti v/Stato per ricerca finalizzata - Ministero della Salute	0,00	0,00	0,00	0,00	0,00
ABA320	B.II.1.j.3) Crediti v/Stato per ricerca - altre Amministrazioni centrali	0,00	0,00	0,00	0,00	0,00
ABA330	B.II.1.j.4) Crediti v/Stato per ricerca - finanziamenti per investimenti	0,00	0,00	0,00	0,00	0,00
ABA340	B.II.1.k) Crediti v/prefetture	0,00	0,00	0,00	0,00	0,00
ABA350	B.II.2) Crediti v/Regione o Provincia Autonoma	622.254,15	511.113,47	169.371,82	52.553,26	5.839.384,14
ABA360_ric	CREDITI V/REGIONE O P.A. PER SPESA CORRENTE	622.254,15	511.113,47	169.371,82	52.553,26	5.839.384,14
ABA361_ric	Crediti v/Regione o P.A. per finanziamento sanitario ordinario corrente	622.254,15	511.113,47	169.371,82	52.553,26	5.839.384,14
ABA390	B.II.2.a.1) Crediti v/Regione o Provincia Autonoma per quota FSR	6.371,71	0,00	0,00	0,00	0,00
ABA390a	B.II.2.a.1.a) Crediti v/Regione o Provincia Autonoma per quota FSR	6.371,71	0,00	0,00	0,00	0,00
ABA390b	B.II.2.a.1.b) Crediti v/Azienda Zero per quota FSR	0,00	0,00	0,00	0,00	0,00
ABA400	B.II.2.a.2) Crediti v/Regione o Provincia Autonoma per mobilità attiva intraregionale	0,00	0,00	0,00	0,00	0,00
ABA400a	B.II.2.a.2.a) Crediti v/Regione o Provincia Autonoma per mobilità attiva intraregionale	0,00	0,00	0,00	0,00	0,00
ABA400b	B.II.2.a.2.b) Crediti v/Azienda Zero per mobilità attiva intraregionale	0,00	0,00	0,00	0,00	0,00
ABA410	B.II.2.a.3) Crediti v/Regione o Provincia Autonoma per mobilità attiva extraregionale	0,00	0,00	0,00	0,00	0,00
ABA410a	B.II.2.a.3.a) Crediti v/Regione o Provincia Autonoma per mobilità attiva extraregionale	0,00	0,00	0,00	0,00	0,00
ABA410b	B.II.2.a.3.b) Crediti v/Azienda Zero per mobilità attiva extraregionale	0,00	0,00	0,00	0,00	0,00
ABA420	B.II.2.a.4) Crediti v/Regione o Provincia Autonoma per acconto quota FSR	0,00	0,00	0,00	0,00	0,00

(Continua)

Il Proponente: Il Direttore UOC Contabilità e bilancio dott. Marco Biasi

		VALORE NOMINALE DEI CREDITI AL 31-12-2024 PER ANNO DI FORMAZIONE				
CODICE MOD. SP	CREDITI	Anno 2020 e precedenti	Anno 2021	Anno 2022	Anno 2023	2024
ABA420a	B.II.2.a.4.a) Crediti v/Regione o Provincia Autonoma per acconto quota FSR	0,00	0,00	0,00	0,00	0,00
ABA420b	B.II.2.a.4.b) Crediti v/Azienda Zero per acconto quota FSR	0,00	0,00	0,00	0,00	0,00
ABA430	B.II.2.a.5) Crediti v/Regione o Provincia Autonoma per finanziamento sanitario aggiuntivo corrente LEA	0,00	0,00	0,00	0,00	0,00
ABA430a	B.II.2.a.5.a) Crediti v/Regione o Provincia Autonoma per finanziamento sanitario aggiuntivo corrente LEA	0,00	0,00	0,00	0,00	0,00
ABA430b	B.II.2.a.5.b) Crediti v/Azienda Zero per finanziamento sanitario aggiuntivo corrente LEA	0,00	0,00	0,00	0,00	0,00
ABA440	B.II.2.a.6) Crediti v/Regione o Provincia Autonoma per finanziamento sanitario aggiuntivo corrente extra LEA	0,00	0,00	0,00	0,00	0,00
ABA440a	B.II.2.a.6.a) Crediti v/Regione o Provincia Autonoma per finanziamento sanitario aggiuntivo corrente extra LEA	0,00	0,00	0,00	0,00	0,00
ABA440b	B.II.2.a.6.b) Crediti v/Azienda Zero per finanziamento sanitario aggiuntivo corrente extra LEA	0,00	0,00	0,00	0,00	0,00
ABA450	B.II.2.a.7) Crediti v/Regione o Provincia Autonoma per spesa corrente - altro	615.882,44	511.113,47	169.371,82	52.553,26	5.839.384,14
ABA450a	B.II.2.a.7.a) Crediti v/Regione o Provincia Autonoma per spesa corrente - altro - GSA	0,00	0,00	0,00	0,00	0,00
ABA450b	B.II.2.a.7.b) Crediti v/Azienda Zero per spesa corrente - altro	0,00	0,00	0,00	0,00	0,00
ABA450c	B.II.2.a.7.c) Crediti v/Regione o Provincia Autonoma per spesa corrente - altro - NO GSA	615.882,44	511.113,47	169.371,82	52.553,26	5.839.384,14
ABA451	B.II.2.a.8) Crediti v/Regione o Provincia Autonoma per spesa corrente - STP (ex D.lgs. 286/98)	0,00	0,00	0,00	0,00	0,00
ABA451a	B.II.2.a.8.a) Crediti v/Regione o Provincia Autonoma per spesa corrente - STP (ex D.lgs. 286/98)	0,00	0,00	0,00	0,00	0,00
ABA451b	B.II.2.a.8.b) Crediti v/Azienda Zero per spesa corrente - STP (ex D.lgs. 286/98)	0,00	0,00	0,00	0,00	0,00
ABA460	B.II.2.a.9) Crediti v/Regione o Provincia Autonoma per ricerca	0,00	0,00	0,00	0,00	0,00
ABA460a	B.II.2.a.9.a) Crediti v/Regione o Provincia Autonoma per ricerca	0,00	0,00	0,00	0,00	0,00
ABA460b	B.II.2.a.9.b) Crediti v/Azienda Zero per ricerca	0,00	0,00	0,00	0,00	0,00
ABA461	B.II.2.a.10) Crediti v/Regione o Provincia Autonoma per mobilità attiva internazionale	0,00	0,00	0,00	0,00	0,00
ABA461a	B.II.2.a.10.a) Crediti v/Regione o Provincia Autonoma per mobilità attiva internazionale	0,00	0,00	0,00	0,00	0,00
ABA461b	B.II.2.a.10.b) Crediti v/Azienda Zero per mobilità attiva internazionale	0,00	0,00	0,00	0,00	0,00
ABA470	B.II.2.b) Crediti v/Regione o Provincia Autonoma per versamenti a patrimonio netto	0,00	0,00	0,00	0,00	0,00
ABA480	B.II.2.b.1) Crediti v/Regione o Provincia Autonoma per finanziamenti per investimenti	0,00	0,00	0,00	0,00	0,00
ABA480a	B.II.2.b.1.a) Crediti v/Regione o Provincia Autonoma per finanziamenti per investimenti	0,00	0,00	0,00	0,00	0,00
ABA480b	B.II.2.b.1.b) Crediti v/Azienda Zero per finanziamenti per investimenti	0,00	0,00	0,00	0,00	0,00
ABA480c	B.II.2.b.1.c) Crediti v/Azienda zero per finanziamenti per investimenti - altro	0,00	0,00	0,00	0,00	0,00
ABA480d	B.II.2.b.1.d) Crediti v/Regione o Provincia Autonoma per finanziamenti per investimenti - NO GSA	0,00	0,00	0,00	0,00	0,00
ABA490	B.II.2.b.2) Crediti v/Regione o Provincia Autonoma per incremento fondo dotazione	0,00	0,00	0,00	0,00	0,00
ABA490a	B.II.2.b.2.a) Crediti v/Regione o Provincia Autonoma per incremento fondo dotazione	0,00	0,00	0,00	0,00	0,00
ABA490b	B.II.2.b.2.b) Crediti v/Azienda Zero per incremento fondo dotazione	0,00	0,00	0,00	0,00	0,00
ABA500	B.II.2.b.3) Crediti v/Regione o Provincia Autonoma per ripiano perdite	0,00	0,00	0,00	0,00	0,00
ABA500a	B.II.2.b.3.a) Crediti v/Regione o Provincia Autonoma per ripiano perdite	0,00	0,00	0,00	0,00	0,00
ABA500b	B.II.2.b.3.b) Crediti v/Azienda Zero per ripiano perdite	0,00	0,00	0,00	0,00	0,00
ABA501	B.II.2.b.4) Crediti v/Regione o Provincia Autonoma per anticipazione ripiano disavanzo programmato dai Piani aziendali du cui all'art. 1, comma 528, L. 208/2015	0,00	0,00	0,00	0,00	0,00
ABA501a	B.II.2.b.4.a) Crediti v/Regione o Provincia Autonoma per anticipazione ripiano disavanzo programmato dai Piani aziendali du cui all'art. 1, comma 528, L. 208/2015	0,00	0,00	0,00	0,00	0,00
ABA501b	B.II.2.b.4.b) Crediti v/Azienda Zero per anticipazione ripiano disavanzo programmato dai Piani aziendali du cui all'art. 1, comma 528, L. 208/2015	0,00	0,00	0,00	0,00	0,00
ABA510	B.II.2.b.5) Crediti v/Regione per copertura debiti al 31/12/2005	0,00	0,00	0,00	0,00	0,00
ABA510a	B.II.2.b.5.a) Crediti v/Regione per copertura debiti al 31/12/2005	0,00	0,00	0,00	0,00	0,00
ABA510b	B.II.2.b.5.b) Crediti v/Azienda Zero per copertura debiti al 31/12/2005	0,00	0,00	0,00	0,00	0,00
ABA520	B.II.2.b.6) Crediti v/Regione o Provincia Autonoma per ricostituzione risorse da investimenti esercizi precedenti	0,00	0,00	0,00	0,00	0,00
ABA520a	B.II.2.b.6.a) Crediti v/Regione o Provincia Autonoma per ricostituzione risorse da investimenti esercizi precedenti	0,00	0,00	0,00	0,00	0,00
ABA520b	B.II.2.b.6.b) Crediti v/Regione o Provincia Autonoma per ricostituzione risorse da investimenti esercizi precedenti	0,00	0,00	0,00	0,00	0,00
ABA521	B.II.2.c) Crediti v/Regione o Provincia Autonoma per contributi L. 210/92 - NO GSA	0,00	0,00	0,00	0,00	0,00
ABA522	B.II.2.d) Crediti v/Regione o Provincia Autonoma per contributi L. 210/92 - GSA	0,00	0,00	0,00	0,00	0,00
ABA522a	B.II.2.d.1) Crediti v/Regione o Provincia Autonoma per contributi L. 210/92 - GSA	0,00	0,00	0,00	0,00	0,00
ABA522b	B.II.2.d.2) Crediti v/Azienda Zero per contributi L. 210/92 - GSA	0,00	0,00	0,00	0,00	0,00

Tab. 20 - Valore nominale dei crediti distinti per anno di formazione - I parte

		VALORE NOMINALE DEI CREDITI AL 31-12-2024 PER ANNO DI FORMAZIONE				
CODICE MOD. SP	CREDITI	Anno 2020 e precedenti	Anno 2021	Anno 2022	Anno 2023	2024
ABA530	B.II.3) Crediti v/Comuni	-614.627,85	6.079,64	0,00	91.445,01	12.322.866,45
ABA540	B.II.4) Crediti v/Aziende sanitarie pubbliche	0,00	0,00	0,00	0,00	14.812,00
ABA550	B.II.4.a) Crediti v/Aziende sanitarie pubbliche della Regione	0,00	0,00	0,00	0,00	0,00

(Continua)

Il Proponente: Il Direttore UOC Contabilità e bilancio dott. Marco Biasi

		VALORE NOMINALE DEI CREDITI AL 31-12-2024 PER ANNO DI FORMAZIONE				
CODICE MOD. SP	CREDITI	Anno 2020 e precedenti	Anno 2021	Anno 2022	Anno 2023	2024
ABA560	B.II.4.a.1) Crediti v/Aziende sanitarie pubbliche della Regione - per mobilità in compensazione	0,00	0,00	0,00	0,00	0,00
ABA570	B.II.4.a.2) Crediti v/Aziende sanitarie pubbliche della Regione - per mobilità non in compensazione	0,00	0,00	0,00	0,00	0,00
ABA580	B.II.4.a.3) Crediti v/Aziende sanitarie pubbliche della Regione - per altre prestazioni	0,00	0,00	0,00	0,00	0,00
ABA590	B.II.4.b) Acconto quota FSR da distribuire	0,00	0,00	0,00	0,00	0,00
ABA591	B.II.4.c) Crediti v/Aziende sanitarie pubbliche della Regione per anticipazione ripiano disavanzo programmato dai Piani aziendali du cui all'art. 1, comma 528, L. 208/2015	0,00	0,00	0,00	0,00	0,00
ABA600	B.II.4.d) Crediti v/Aziende sanitarie pubbliche Extraregione	0,00	0,00	0,00	0,00	14.812,00
ABA601	B.II.4.e) Crediti v/Aziende sanitarie pubbliche della Regione - per Contributi da Aziende Sanitarie pubbliche della Regione o Prov Aut (extra fondo)	0,00	0,00	0,00	0,00	0,00
ABA610	B.II.5) Crediti v/società partecipate e/o enti dipendenti della Regione	0,00	0,00	0,00	0,00	0,00
ABA620	B.II.5.a) Crediti v/enti regionali	0,00	0,00	0,00	0,00	0,00
ABA630	B.II.5.b) Crediti v/sperimentazioni gestionali	0,00	0,00	0,00	0,00	0,00
ABA640	B.II.5.c) Crediti v/altre partecipate	0,00	0,00	0,00	0,00	0,00
ABA650	B.II.6) Crediti v/Erario	0,00	0,00	0,00	0,00	0,00
ABA660	B.II.7) Crediti v/altri	1.146.954,85	131.673,65	80.288,87	598.111,22	4.614.475,14
ABA670	B.II.7.a) Crediti v/clienti privati	1.144.694,33	0,00	0,00	228.062,34	865.168,14
ABA670a	B.II.7.a.1) Crediti v/clienti privati	1.979.420,93	157.442,87	106.901,15	315.489,58	878.705,74
ABA670b	B.II.7.a.2) F.do svalutazione crediti v/clienti privati	834.726,60	157.442,87	106.901,15	87.427,24	13.537,60
ABA680	B.II.7.b) Crediti v/gestioni liquidatorie	0,00	0,00	0,00	0,00	0,00
ABA690	B.II.7.c) Crediti v/altri soggetti pubblici	1.000,00	0,00	24.262,73	349.189,17	3.747.033,65
ABA700	B.II.7.d) Crediti v/altri soggetti pubblici per ricerca	0,00	0,00	0,00	0,00	0,00
ABA710	B.II.7.e) Altri crediti diversi	1.260,52	131.673,65	56.026,14	20.859,71	2.273,35
ABA711	B.II.7.e.1) Altri crediti diversi	1.260,52	131.673,65	56.026,14	20.859,71	2.273,35
ABA711a	B.II.7.e.1.a) Altri crediti diversi	1.260,52	131.673,65	56.026,14	20.859,71	2.273,35
ABA711b	B.II.7.e.1.b) F.do svalutazione altri crediti diversi	0,00	0,00	0,00	0,00	0,00
ABA712	B.II.7.e.2) Note di credito da emettere (diverse)	0,00	0,00	0,00	0,00	0,00
ABA713	B.II.7.f) Altri crediti verso erogatori (privati accreditati e convenzionati) di prestazioni sanitarie	0,00	0,00	0,00	0,00	0,00
ABA714	B.II.7.f.1) Altri crediti verso erogatori (privati accreditati e convenzionati) di prestazioni sanitarie	0,00	0,00	0,00	0,00	0,00
ABA715	B.II.7.f.2) Note di credito da emettere (privati accreditati e convenzionati)	0,00	0,00	0,00	0,00	0,00

Tab. 21 - Valore nominale dei crediti distinti per anno di formazione - Il parte

		VALORE NETTO DEI CREDITI AL 31.12.2024 PER SCADENZA		
CODICE MOD. SP	CREDITI	Entro 12 mesi	Tra 1 e 5 anni	Oltre 5 anni
ABA190	B.II) CREDITI	25.587.490,46	0,00	0,00
ABA200	B.II.1) Crediti v/Stato	734,64	0,00	0,00
ABA201_ric	CREDITI V/STATO - PARTE CORRENTE	734,64	0,00	0,00
ABA202_ric	Crediti v/Stato per spesa corrente e acconti	0,00	0,00	0,00
ABA201	B.II.1.a) Crediti v/Stato per spesa corrente - FSN indistinto	0,00	0,00	0,00
ABA220	B.II.1.b) Crediti v/Stato per spesa corrente - FSN vincolato	0,00	0,00	0,00
ABA230	B.II.1.c) Crediti v/Stato per mobilità attiva extraregionale	0,00	0,00	0,00
ABA240	B.II.1.d) Crediti v/Stato per mobilità attiva internazionale	0,00	0,00	0,00
ABA250	B.II.1.e) Crediti v/Stato per acconto quota fabbisogno sanitario regionale standard	0,00	0,00	0,00
ABA260	B.II.1.f) Crediti v/Stato per finanziamento sanitario aggiuntivo corrente	0,00	0,00	0,00
ABA203_ric	Crediti v/Stato - altro	734,64	0,00	0,00
ABA270	B.II.1.g) Crediti v/Stato per spesa corrente - altro	734,64	0,00	0,00
ABA271	B.II.1.h) Crediti v/Stato per spesa corrente per STP (ex D.lgs. 286/98)	0,00	0,00	0,00
ABA204_ric	CREDITI V/STATO - INVESTIMENTI	0,00	0,00	0,00
ABA280	B.II.1.i) Crediti v/Stato per finanziamenti per investimenti	0,00	0,00	0,00
ABA290	B.II.1.j) Crediti v/Stato per ricerca	0,00	0,00	0,00
ABA300	B.II.1.j.1) Crediti v/Stato per ricerca corrente - Ministero della Salute	0,00	0,00	0,00
ABA310	B.II.1.j.2) Crediti v/Stato per ricerca finalizzata - Ministero della Salute	0,00	0,00	0,00
ABA320	B.II.1.j.3) Crediti v/Stato per ricerca - altre Amministrazioni centrali	0,00	0,00	0,00
ABA330	B.II.1.j.4) Crediti v/Stato per ricerca - finanziamenti per investimenti	0,00	0,00	0,00
ABA340	B.II.1.k) Crediti v/prefetture	0,00	0,00	0,00

(Continua)

		VALORE NETTO DEI CREDITI AL 31.12.2024 PER SCADENZA		
CODICE MOD. SP	CREDITI	Entro 12 mesi	Tra 1 e 5 anni	Oltre 5 anni
ABA350	B.II.2) Crediti v/Regione o Provincia Autonoma	7.194.676,84	0,00	0,00
ABA360_ric	CREDITI V/REGIONE O P.A. PER SPESA CORRENTE	7.194.676,84	0,00	0,00
ABA361_ric	Crediti v/Regione o P.A. per finanziamento sanitario ordinario corrente	7.194.676,84	0,00	0,00
ABA390	B.II.2.a.1) Crediti v/Regione o Provincia Autonoma per quota FSR	6.371,71	0,00	0,00
ABA390a	B.II.2.a.1.a) Crediti v/Regione o Provincia Autonoma per quota FSR	6.371,71	0,00	0,00
ABA390b	B.II.2.a.1.b) Crediti v/Azienda Zero per quota FSR	0,00	0,00	0,00
ABA400	B.II.2.a.2) Crediti v/Regione o Provincia Autonoma per mobilità attiva intraregionale	0,00	0,00	0,00
ABA400a	B.II.2.a.2.a) Crediti v/Regione o Provincia Autonoma per mobilità attiva intraregionale	0,00	0,00	0,00
ABA400b	B.II.2.a.2.b) Crediti v/Azienda Zero per mobilità attiva intraregionale	0,00	0,00	0,00
ABA410	B.II.2.a.3) Crediti v/Regione o Provincia Autonoma per mobilità attiva extraregionale	0,00	0,00	0,00
ABA410a	B.II.2.a.3.a) Crediti v/Regione o Provincia Autonoma per mobilità attiva extraregionale	0,00	0,00	0,00
ABA410b	B.II.2.a.3.b) Crediti v/Azienda Zero per mobilità attiva extraregionale	0,00	0,00	0,00
ABA420	B.II.2.a.4) Crediti v/Regione o Provincia Autonoma per acconto quota FSR	0,00	0,00	0,00
ABA420a	B.II.2.a.4.a) Crediti v/Regione o Provincia Autonoma per acconto quota FSR	0,00	0,00	0,00
ABA420b	B.II.2.a.4.b) Crediti v/Azienda Zero per acconto quota FSR	0,00	0,00	0,00
ABA430	B.II.2.a.5) Crediti v/Regione o Provincia Autonoma per finanziamento sanitario aggiuntivo corrente LEA	0,00	0,00	0,00
ABA430a	B.II.2.a.5.a) Crediti v/Regione o Provincia Autonoma per finanziamento sanitario aggiuntivo corrente LEA	0,00	0,00	0,00
ABA430b	B.II.2.a.5.b) Crediti v/Azienda Zero per finanziamento sanitario aggiuntivo corrente LEA	0,00	0,00	0,00
ABA440	B.II.2.a.6) Crediti v/Regione o Provincia Autonoma per finanziamento sanitario aggiuntivo corrente extra LEA	0,00	0,00	0,00
ABA440a	B.II.2.a.6.a) Crediti v/Regione o Provincia Autonoma per finanziamento sanitario aggiuntivo corrente extra LEA	0,00	0,00	0,00
ABA440b	B.II.2.a.6.b) Crediti v/Azienda Zero per finanziamento sanitario aggiuntivo corrente extra LEA	0,00	0,00	0,00
ABA450	B.II.2.a.7) Crediti v/Regione o Provincia Autonoma per spesa corrente - altro	7.188.305,13	0,00	0,00
ABA450a	B.II.2.a.7.a) Crediti v/Regione o Provincia Autonoma per spesa corrente - altro - GSA	0,00	0,00	0,00
ABA450b	B.II.2.a.7.b) Crediti v/Azienda Zero per spesa corrente - altro	0,00	0,00	0,00
ABA450c	B.II.2.a.7.c) Crediti v/Regione o Provincia Autonoma per spesa corrente - altro - NO GSA	7.188.305,13	0,00	0,00
ABA451	B.II.2.a.8) Crediti v/Regione o Provincia Autonoma per spesa corrente - STP (ex D.lgs. 286/98)	0,00	0,00	0,00
ABA451a	B.II.2.a.8.a) Crediti v/Regione o Provincia Autonoma per spesa corrente - STP (ex D.lgs. 286/98)	0,00	0,00	0,00
ABA451b	B.II.2.a.8.b) Crediti v/Azienda Zero per spesa corrente - STP (ex D.lgs. 286/98)	0,00	0,00	0,00
ABA460	B.II.2.a.9) Crediti v/Regione o Provincia Autonoma per ricerca	0,00	0,00	0,00
ABA460a	B.II.2.a.9.a) Crediti v/Regione o Provincia Autonoma per ricerca	0,00	0,00	0,00
ABA460b	B.II.2.a.9.b) Crediti v/Azienda Zero per ricerca	0,00	0,00	0,00
ABA461	B.II.2.a.10) Crediti v/Regione o Provincia Autonoma per mobilità attiva internazionale	0,00	0,00	0,00
ABA461a	B.II.2.a.10.a) Crediti v/Regione o Provincia Autonoma per mobilità attiva internazionale	0,00	0,00	0,00
ABA461b	B.II.2.a.10.b) Crediti v/Azienda Zero per mobilità attiva internazionale	0,00	0,00	0,00
ABA470	B.II.2.b) Crediti v/Regione o Provincia Autonoma per versamenti a patrimonio netto	0,00	0,00	0,00
ABA480	B.II.2.b.1) Crediti v/Regione o Provincia Autonoma per finanziamenti per investimenti	0,00	0,00	0,00
ABA480a	B.II.2.b.1.a) Crediti v/Regione o Provincia Autonoma per finanziamenti per investimenti	0,00	0,00	0,00
ABA480b	B.II.2.b.1.b) Crediti v/Azienda Zero per finanziamenti per investimenti	0,00	0,00	0,00
ABA480c	B.II.2.b.1.c) Crediti v/Azienda zero per finanziamenti per investimenti - altro	0,00	0,00	0,00
ABA480d	B.II.2.b.1.d) Crediti v/Regione o Provincia Autonoma per finanziamenti per investimenti - NO GSA	0,00	0,00	0,00
ABA490	B.II.2.b.2) Crediti v/Regione o Provincia Autonoma per incremento fondo dotazione	0,00	0,00	0,00
ABA490a	B.II.2.b.2.a) Crediti v/Regione o Provincia Autonoma per incremento fondo dotazione	0,00	0,00	0,00
ABA490b	B.II.2.b.2.b) Crediti v/Azienda Zero per incremento fondo dotazione	0,00	0,00	0,00
ABA500	B.II.2.b.3) Crediti v/Regione o Provincia Autonoma per ripiano perdite	0,00	0,00	0,00
ABA500a	B.II.2.b.3.a) Crediti v/Regione o Provincia Autonoma per ripiano perdite	0,00	0,00	0,00
ABA500b	B.II.2.b.3.b) Crediti v/Azienda Zero per ripiano perdite	0,00	0,00	0,00
ABA501	B.II.2.b.4) Crediti v/Regione o Provincia Autonoma per anticipazione ripiano disavanzo programmato dai Piani aziendali da cui all'art. 1, comma 528, L. 208/2015	0,00	0,00	0,00
ABA501a	B.II.2.b.4.a) Crediti v/Regione o Provincia Autonoma per anticipazione ripiano disavanzo programmato dai Piani aziendali da cui all'art. 1, comma 528, L. 208/2015	0,00	0,00	0,00
ABA501b	B.II.2.b.4.b) Crediti v/Azienda Zero per anticipazione ripiano disavanzo programmato dai Piani aziendali da cui all'art. 1, comma 528, L. 208/2015	0,00	0,00	0,00
ABA510	B.II.2.b.5) Crediti v/Regione per copertura debiti al 31/12/2005	0,00	0,00	0,00
ABA510a	B.II.2.b.5.a) Crediti v/Regione per copertura debiti al 31/12/2005	0,00	0,00	0,00
ABA510b	B.II.2.b.5.b) Crediti v/Azienda Zero per copertura debiti al 31/12/2005	0,00	0,00	0,00
ABA520	B.II.2.b.6) Crediti v/Regione o Provincia Autonoma per ricostituzione risorse da investimenti esercizi precedenti	0,00	0,00	0,00
ABA520a	B.II.2.b.6.a) Crediti v/Regione o Provincia Autonoma per ricostituzione risorse da investimenti esercizi precedenti	0,00	0,00	0,00
ABA520b	B.II.2.b.6.b) Crediti v/Regione o Provincia Autonoma per ricostituzione risorse da investimenti esercizi precedenti	0,00	0,00	0,00
ABA521	B.II.2.c) Crediti v/Regione o Provincia Autonoma per contributi L. 210/92 - NO GSA	0,00	0,00	0,00

(Continua)

Il Proponente: Il Direttore UOC Contabilità e bilancio dott. Marco Biasi

		VALORE NETTO DEI CREDITI AL 31.12.2024 PER SCADENZA		
CODICE MOD. SP	CREDITI	Entro 12 mesi	Tra 1 e 5 anni	Oltre 5 anni
ABA522	B.II.2.d) Crediti v/Regione o Provincia Autonoma per contributi L. 210/92 - GSA	0,00	0,00	0,00
ABA522a	B.II.2.d.1) Crediti v/Regione o Provincia Autonoma per contributi L. 210/92 - GSA	0,00	0,00	0,00
ABA522b	B.II.2.d.2) Crediti v/Azienda Zero per contributi L. 210/92 - GSA	0,00	0,00	0,00

Tab. 22 - Valore netto dei crediti per anno di scadenza - I parte

		VALORE NETTO DEI CREDITI AL 31.12.2024 PER SCADENZA		
CODICE MOD. SP	CREDITI	Entro 12 mesi	Tra 1 e 5 anni	Oltre 5 anni
ABA530	B.II.3) Crediti v/Comuni	11.805.763,25	0,00	0,00
ABA540	B.II.4) Crediti v/Aziende sanitarie pubbliche	14.812,00	0,00	0,00
ABA550	B.II.4.a) Crediti v/Aziende sanitarie pubbliche della Regione	0,00	0,00	0,00
ABA560	B.II.4.a.1) Crediti v/Aziende sanitarie pubbliche della Regione - per mobilità in compensazione	0,00	0,00	0,00
ABA570	B.II.4.a.2) Crediti v/Aziende sanitarie pubbliche della Regione - per mobilità non in compensazione	0,00	0,00	0,00
ABA580	B.II.4.a.3) Crediti v/Aziende sanitarie pubbliche della Regione - per altre prestazioni	0,00	0,00	0,00
ABA590	B.II.4.b) Acconto quota FSR da distribuire	0,00	0,00	0,00
ABA591	B.II.4.c) Crediti v/Aziende sanitarie pubbliche della Regione per anticipazione ripiano disavanzo programmato dai Piani aziendali du cui all'art. 1, comma 528, L. 208/2015	0,00	0,00	0,00
ABA600	B.II.4.d) Crediti v/Aziende sanitarie pubbliche Extraregione	14.812,00	0,00	0,00
ABA601	B.II.4.e) Crediti v/Aziende sanitarie pubbliche della Regione - per Contributi da Aziende Sanitarie pubbliche della Regione o Prov Aut (extra fondo)	0,00	0,00	0,00
ABA610	B.II.5) Crediti v/società partecipate e/o enti dipendenti della Regione	0,00	0,00	0,00
ABA620	B.II.5.a) Crediti v/enti regionali	0,00	0,00	0,00
ABA630	B.II.5.b) Crediti v/sperimentazioni gestionali	0,00	0,00	0,00
ABA640	B.II.5.c) Crediti v/altre partecipate	0,00	0,00	0,00
ABA650	B.II.6) Crediti v/Erario	0,00	0,00	0,00
ABA660	B.II.7) Crediti v/altri	6.571.503,73	0,00	0,00
ABA670	B.II.7.a) Crediti v/clienti privati	2.237.924,81	0,00	0,00
ABA670a	B.II.7.a.1) Crediti v/clienti privati	3.437.960,27	0,00	0,00
ABA670b	B.II.7.a.2) F.do svalutazione crediti v/clienti privati	1.200.035,46	0,00	0,00
ABA680	B.II.7.b) Crediti v/gestioni liquidatorie	0,00	0,00	0,00
ABA690	B.II.7.c) Crediti v/altri soggetti pubblici	4.121.485,55	0,00	0,00
ABA700	B.II.7.d) Crediti v/altri soggetti pubblici per ricerca	0,00	0,00	0,00
ABA710	B.II.7.e) Altri crediti diversi	212.093,37	0,00	0,00
ABA711	B.II.7.e.1) Altri crediti diversi	212.093,37	0,00	0,00
ABA711a	B.II.7.e.1.a) Altri crediti diversi	212.093,37	0,00	0,00
ABA711b	B.II.7.e.1.b) F.do svalutazione altri crediti diversi	0,00	0,00	0,00
ABA712	B.II.7.e.2) Note di credito da emettere (diverse)	0,00	0,00	0,00
ABA713	B.II.7.f) Altri crediti verso erogatori (privati accreditati e convenzionati) di prestazioni sanitarie	0,00	0,00	0,00
ABA714	B.II.7.f.1) Altri crediti verso erogatori (privati accreditati e convenzionati) di prestazioni sanitarie	0,00	0,00	0,00
ABA715	B.II.7.f.2) Note di credito da emettere (privati accreditati e convenzionati)	0,00	0,00	0,00

Tab. 23 - Valore netto dei crediti per anno di scadenza - Il parte

Nel corso dell'esercizio non sono stati registrati fatti rientranti nelle fattispecie descritte dalle seguenti tabelle.

Tab. 24 - Dettaglio crediti per mobilità (in compensazione e non) e per altre prestazioni

Nel corso dell'esercizio non sono stati registrati fatti rientranti nelle fattispecie descritte dalle seguenti tabelle.

Tab. 25 – Dettagli crediti per incrementi di patrimonio netto

Nel corso dell'esercizio non sono stati registrati fatti rientranti nelle fattispecie descritte dalle seguenti tabelle.

Tab. 25 ABA280 – Dettagli crediti per incrementi di patrimonio netto

Nel corso dell'esercizio non sono stati registrati fatti rientranti nelle fattispecie descritte dalle seguenti tabelle.

Tab. 25 ABA480a B.II.2.b.1.a Dettagli crediti per incrementi di patrimonio netto

Nel corso dell'esercizio non sono stati registrati fatti rientranti nelle fattispecie descritte dalle seguenti tabelle.

Tab. 25 ABA480b B.II.2.b.1.b – Dettagli crediti per incrementi di patrimonio netto

Nel corso dell'esercizio non sono stati registrati fatti rientranti nelle fattispecie descritte dalle seguenti tabelle.

Tab. 25 ABA480c B.II.2.b.1.c Dettagli crediti per incrementi di patrimonio netto

Nel corso dell'esercizio non sono stati registrati fatti rientranti nelle fattispecie descritte dalle seguenti tabelle.

Tab. 25 ABA480d B.II.2.b.1.d - Dettagli crediti per incrementi di patrimonio netto

Nel corso dell'esercizio non sono stati registrati fatti rientranti nelle fattispecie descritte dalle seguenti tabelle.

Tab. 25 ABA490a B.II.2.b.2.a - Dettagli crediti per incrementi di patrimonio netto

Nel corso dell'esercizio non sono stati registrati fatti rientranti nelle fattispecie descritte dalle seguenti tabelle.

Tab. 25 ABA490b B.II.2.b.2.b - Dettagli crediti per incrementi di patrimonio netto

Nel corso dell'esercizio non sono stati registrati fatti rientranti nelle fattispecie descritte dalle seguenti tabelle.

Tab. 25 ABA500a B.II.2.b.3.a – Dettagli crediti per incrementi di patrimonio netto

Nel corso dell'esercizio non sono stati registrati fatti rientranti nelle fattispecie descritte dalle seguenti tabelle.

Tab. 25 ABA500b B.II.2.b.3.b – Dettagli crediti per incrementi di patrimonio netto

Nel corso dell'esercizio non sono stati registrati fatti rientranti nelle fattispecie descritte dalle seguenti tabelle.

Tab. 25 ABA501a B.II.2.b.4.a – Dettagli crediti per incrementi di patrimonio netto

Nel corso dell'esercizio non sono stati registrati fatti rientranti nelle fattispecie descritte dalle seguenti tabelle.

Tab. 25 ABA501b B.II.2.b.4.b – Dettagli crediti per incrementi di patrimonio netto

Nel corso dell'esercizio non sono stati registrati fatti rientranti nelle fattispecie descritte dalle seguenti tabelle.

Tab. 25 ABA510a - Dettagli crediti per incrementi di patrimonio netto

Nel corso dell'esercizio non sono stati registrati fatti rientranti nelle fattispecie descritte dalle seguenti tabelle.

Tab. 25 ABA510b B.II.2.b.5.b – Dettagli crediti per incrementi di patrimonio netto

Nel corso dell'esercizio non sono stati registrati fatti rientranti nelle fattispecie descritte dalle seguenti tabelle.

Tab. 25 ABA520a B.II.2.b.6.a – Dettagli crediti per incrementi di patrimonio netto

Nel corso dell'esercizio non sono stati registrati fatti rientranti nelle fattispecie descritte dalle seguenti tabelle.

Tab. 25 ABA520b B.II.2.b.6.b – Dettagli crediti per incrementi di patrimonio netto

CRED01 - Svalutazione crediti iscritti nell' attivo circolante

CRED01 – SI	Nel corso dell'esercizio sono state effettuate svalutazioni di crediti iscritti nell'attivo circolante. Sono svalutati integralmente i crediti con scadenza oltre i 12 mesi e parzialmente i crediti con scadenza nel 1 semestre 2024 verso i clienti privati persone fisiche ad eccezione dei crediti verso utenti privati derivanti dalla "Delega Residenzialità Disabili del Comune di Verona" per i quali non si è operata svalutazione, in quanto l'eventuale insolvenza rimane a carico dello specifico comune delegante.
--------------------	---

Altre informazioni relative ai crediti

Informazione	Caso presente in azienda? SI-NO	Se si, illustrare
CRED02 – Gravami. Sui crediti dell'azienda vi sono gravami quali pignoramenti ecc?	NO	
CRED03 – Cartolarizzazioni. L'azienda ha in atto operazioni di cartolarizzazione dei crediti?	NO	
CRED04 – Altro. Esistono altre informazioni che si ritiene necessario fornire per soddisfare la regola generale secondo cui "Se le informazioni richieste da specifiche disposizioni di legge non sono sufficienti a dare una rappresentazione veritiera e corretta, si devono fornire le informazioni complementari necessarie allo scopo" (art 2423 cc)?	SI	Nel conto ABA711 – Atri crediti diversi, sono ricompresi gli anticipi che l'Azienda apre verso gli utenti che non versano la quota di compartecipazione agli enti gestori dei servizi di residenzialità disabili delegata dal Comune di Verona. Le compartecipazioni vengono anticipate dall'Azienda Ulss 9, in applicazione all'art.8 del regolamento ora in fase di aggiornamento, e contemporaneamente apre un credito verso l'utente inadempiente. Si tratta di un passaggio solo finanziario che non grava nel bilancio economico aziendale.

8. Attività finanziarie che non costituiscono immobilizzazioni

Nel corso dell'esercizio non sono stati registrati fatti rientranti nelle fattispecie descritte dalle seguenti tabelle.

Tab.26 - Movimentazioni delle attività finanziarie che non costituiscono immobilizzazioni

Nel corso dell'esercizio non sono stati registrati fatti rientranti nelle fattispecie descritte dalle seguenti tabelle.

Tab.27 - Elenco e informativa delle partecipazioni che non costituiscono immobilizzazioni

Nel corso dell'esercizio non sono stati registrati fatti rientranti nelle fattispecie descritte dalle seguenti tabelle.

Tab. 28 – Dettagli e movimentazioni delle attività finanziarie che non costituiscono immobilizzazioni

Altre informazioni relative alle attività finanziarie che non costituiscono immobilizzazioni

Informazione	Caso presente in azienda? SI-NO	Se si, illustrare
AF01 – Gravami. Sulle attività finanziarie che non costituiscono immobilizzazioni vi sono gravami quali pegni, pignoramenti ecc?	NO	
AF02 – Contenzioso con iscrizione in bilancio. Sulle attività finanziarie che non costituiscono immobilizzazioni iscritte in bilancio sono in corso contenziosi con altre aziende sanitarie, con altri enti pubblici o con soggetti privati?	NO	

Il Proponente: Il Direttore UOC Contabilità e bilancio dott. Marco Biasi

Informazione	Caso presente in azienda? SI-NO	Se si, illustrare
AF03 – Contenzioso senza iscrizione in bilancio. dell'azienda in seguito a contenziosi in corso con altre aziende sanitarie, con altri enti pubblici o con soggetti privati? Esistono attività finanziarie che non costituiscono immobilizzazioni non iscritte nello stato patrimoniale perché non riconosciute come proprietà	NO	
AF04 – Altro. Esistono altre informazioni che si ritiene necessario fornire per soddisfare la regola generale secondo cui “Se le informazioni richieste da specifiche disposizioni di legge non sono sufficienti a dare una rappresentazione veritiera e corretta, si devono fornire le informazioni complementari necessarie allo scopo” (art 2423 cc)?	NO	

9. Disponibilità liquide

			MOVIMENTI DELL'ESERCIZIO		
CODICE MOD. SP	DISPONIBILITA' LIQUIDE	Valore iniziale	Incrementi	Decrementi	Valore finale
ABA750	B.IV) Disponibilità liquide	6.553.928,60	53.683.223,00	48.678.996,18	11.558.155,42
ABA760	B.IV.1) Cassa	0,00	0,00	0,00	0,00
ABA770	B.IV.2) Istituto Tesoriere	6.553.928,60	53.683.223,00	48.678.996,18	11.558.155,42
ABA780	B.IV.3) Tesoreria Unica	0,00	0,00	0,00	0,00
ABA790	B.IV.4) Conto corrente postale	0,00	0,00	0,00	0,00

Tab. 29 - Movimentazioni delle disponibilità liquide

DL01 Fondi Vincolati

DL01 – NO	Le disponibilità liquide non comprendono fondi vincolati.
------------------	---

Altre informazioni relative alle disponibilità liquide.

Informazione	Caso presente in azienda? SI-NO	Se si, illustrare
DL02 – Gravami. Sulle disponibilità liquide dell'azienda vi sono gravami quali pignoramenti ecc?	NO	
DL03 – Altro. Esistono altre informazioni che si ritiene necessario fornire per soddisfare la regola generale secondo cui “Se le informazioni richieste da specifiche disposizioni di legge non sono sufficienti a dare una rappresentazione veritiera e corretta, si devono fornire le informazioni complementari necessarie allo scopo” (art 2423 cc)?	NO	

10. Ratei e risconti attivi

Nel corso dell'esercizio non sono stati registrati fatti rientranti nelle fattispecie descritte dalle seguenti tabelle.

Tab. 30 - Ratei attivi - Dettaglio a livello di ricavo (codice CE)

Nel corso dell'esercizio non sono stati registrati fatti rientranti nelle fattispecie descritte dalle seguenti tabelle.

Tab. 31 - Risconti attivi - Dettaglio a livello di costo (codice CE)

Altre informazioni relative a ratei e risconti attivi.

Informazione	Caso presente in azienda? SI-NO	Se si, illustrare
RR01 – 01 Esistono altre informazioni che si ritiene necessario fornire per soddisfare la regola generale secondo cui “Se le informazioni richieste da specifiche disposizioni di legge non sono sufficienti a dare una rappresentazione veritiera e corretta, si devono fornire le informazioni complementari necessarie allo scopo” (art 2423 cc)?	NO	

11. Patrimonio netto

			MOVIMENTI DELL'ESERCIZIO					RIEPILOGO DELLE UTILIZZAZIONI EFFETTUATE NEI TRE PRECEDENTI ESERCIZI			
CODICE MOD. SP	PATRIMONIO NETTO	Consistenza iniziale	Giroconti e riclassificazioni	Assegnazioni nel corso dell'esercizio	Utilizzi per sterilizzazioni nel corso dell'esercizio	Altre variazioni(+ -)	Risultato di esercizio (+ -)	Consistenza finale	Copertura perdite	Sterilizzazioni	Altre motivazioni
PAA000	A.I) FONDO DI DOTAZIONE	3.116.428,38	0,00	0,00	0,00	0,00	0,00	3.116.428,38	0,00	0,00	0,00
PAA010	A.II) FINANZIAMENTI PER INVESTIMENTI	21.673,05	0,00	52.452,17	21.724,66	0,00	0,00	52.400,56	0,00	49.151,84	0,00
PAA020	A.II.1) Finanziamenti per beni di prima dotazione	0,00	0,00	0,00	0,00	0,00	0,00	0,00	0,00	0,00	0,00
PAA030	A.II.2) Finanziamenti da Stato per investimenti	0,00	0,00	0,00	0,00	0,00	0,00	0,00	0,00	0,00	0,00
PAA040	A.II.2.a) Finanziamenti da Stato per investimenti - ex art. 20 legge 67/88	0,00	0,00	0,00	0,00	0,00	0,00	0,00	0,00	0,00	0,00
PAA040a	A.II.2.a.1) Finanziamenti da Stato per investimenti - ex art. 20 legge 67/88 - assegnazioni dirette	0,00	0,00	0,00	0,00	0,00	0,00	0,00	0,00	0,00	0,00
PAA040b	A.II.2.a.2) Finanziamenti da Stato per investimenti - ex art. 20 legge 67/88 - trasferimenti tramite Regione GSA	0,00	0,00	0,00	0,00	0,00	0,00	0,00	0,00	0,00	0,00
PAA050	A.II.2.b) Finanziamenti da Stato per investimenti - ricerca	0,00	0,00	0,00	0,00	0,00	0,00	0,00	0,00	0,00	0,00
PAA050a	A.II.2.b.1) Finanziamenti da Stato per investimenti - ricerca - assegnazioni dirette	0,00	0,00	0,00	0,00	0,00	0,00	0,00	0,00	0,00	0,00
PAA050b	A.II.2.b.2) Finanziamenti da Stato per investimenti - ricerca - trasferimenti tramite Regione	0,00	0,00	0,00	0,00	0,00	0,00	0,00	0,00	0,00	0,00
PAA060	A.II.2.c) Finanziamenti da Stato per investimenti - altro	0,00	0,00	0,00	0,00	0,00	0,00	0,00	0,00	0,00	0,00
PAA060a	A.II.2.c.1) Finanziamenti da Stato per investimenti - ricerca - trasferimenti tramite regione GSA - Azienda Zero	0,00	0,00	0,00	0,00	0,00	0,00	0,00	0,00	0,00	0,00
PAA060b	A.II.2.c.2) Finanziamenti da Stato per investimenti - altro - trasferimenti tramite Regione	0,00	0,00	0,00	0,00	0,00	0,00	0,00	0,00	0,00	0,00
PAA070	A.II.3) Finanziamenti da Regione per investimenti	0,00	0,00	0,00	0,00	0,00	0,00	0,00	0,00	0,00	0,00
PAA070a	A.II.3.a) Finanziamenti da Regione - trasferimenti in c/capitale (GSA)	0,00	0,00	0,00	0,00	0,00	0,00	0,00	0,00	0,00	0,00
PAA070b	A.II.3.b) Finanziamenti da Azienda Zero trasferimenti in conto capitale (extrafondo - A4)	0,00	0,00	0,00	0,00	0,00	0,00	0,00	0,00	0,00	0,00
PAA070c	A.II.3.c) Finanziamenti da Azienda Zero - altro	0,00	0,00	0,00	0,00	0,00	0,00	0,00	0,00	0,00	0,00
PAA070d	A.II.3.d) Finanziamenti da regione trasferimenti in c/capitale NO GSA	0,00	0,00	0,00	0,00	0,00	0,00	0,00	0,00	0,00	0,00
PAA080	A.II.4) Finanziamenti da altri soggetti pubblici per investimenti	0,00	0,00	0,00	0,00	0,00	0,00	0,00	0,00	0,00	0,00
PAA090	A.II.5) Finanziamenti per investimenti da rettifica contributi in conto esercizio	21.673,05	0,00	52.452,17	21.724,66	0,00	0,00	52.400,56	0,00	49.151,84	0,00
PAA090a	A.II.5.a) Fin. per inv. da rettifica contributi in conto esercizio - da Regione - contributi FSR - Indistinta	0,00	0,00	0,00	0,00	0,00	0,00	0,00	0,00	0,00	0,00
PAA090b	A.II.5.b) Fin. per inv. da rettifica contributi in conto esercizio - da Regione - contributi FSR - Accentrata	0,00	0,00	0,00	0,00	0,00	0,00	0,00	0,00	0,00	0,00

(Continua)

			MOVIMENTI DELL'ESERCIZIO					RIEPILOGO DELLE UTILIZZAZIONI EFFETTUATE NEI TRE PRECEDENTI ESERCIZI			
CODICE MOD. SP	PATRIMONIO NETTO	Consistenza iniziale	Giroconti e riclassificazioni	Assegnazioni nel corso dell'esercizio	Utilizzi per sterilizzazioni nel corso dell'esercizio	Altre variazioni(+ -)	Risultato di esercizio (+ -)	Consistenza finale	Copertura perdite	Sterilizzazioni	Altre motivazioni
PAA090c	A.II.5.c) Fin. per inv. da rettifica contributi in conto esercizio - da Regione - Extrafondo	0,00	0,00	0,00	0,00	0,00	0,00	0,00	0,00	0,00	0,00
PAA090d	A.II.5.d) Fin. per inv. da rettifica contributi in conto esercizio - da altri Enti Pubblici (compresa NO GSA)	21.673,05	0,00	52.452,17	21.724,66	0,00	0,00	52.400,56	0,00	0,00	0,00
PAA090e	A.II.5.e) Fin. per inv. da rettifica contributi in conto esercizio - da Privati	0,00	0,00	0,00	0,00	0,00	0,00	0,00	0,00	0,00	0,00
PAA100	A.III) RISERVE DA DONAZIONI E LASCITI VINCOLATI AD INVESTIMENTI	65.171,60	0,00	17.421,11	16.567,40	0,00	0,00	66.025,31	0,00	47.240,19	887,25
PAA110	A.IV) ALTRE RISERVE	0,00	0,00	0,00	0,00	0,00	0,00	0,00	0,00	0,00	0,00
PAA120	A.IV.1) Riserve da rivalutazioni	0,00	0,00	0,00	0,00	0,00	0,00	0,00	0,00	0,00	0,00
PAA130	A.IV.2) Riserve da plusvalenze da reinvestire	0,00	0,00	0,00	0,00	0,00	0,00	0,00	0,00	0,00	0,00
PAA140	A.IV.3) Contributi da reinvestire	0,00	0,00	0,00	0,00	0,00	0,00	0,00	0,00	0,00	0,00
PAA150	A.IV.4) Riserve da utili di esercizio destinati ad investimenti	0,00	0,00	0,00	0,00	0,00	0,00	0,00	0,00	0,00	0,00
PAA160	A.IV.5) Riserve diverse	0,00	0,00	0,00	0,00	0,00	0,00	0,00	0,00	0,00	0,00
PAA170	A.V) CONTRIBUTI PER RIPIANO PERDITE	0,00	0,00	0,00	0,00	0,00	0,00	0,00	0,00	0,00	0,00
PAA180	A.V.1) Contributi per copertura debiti al 31/12/2005	0,00	0,00	0,00	0,00	0,00	0,00	0,00	0,00	0,00	0,00
PAA190	A.V.2) Contributi per ricostituzione risorse da investimenti esercizi precedenti	0,00	0,00	0,00	0,00	0,00	0,00	0,00	0,00	0,00	0,00
PAA200	A.V.3) Altro	0,00	0,00	0,00	0,00	0,00	0,00	0,00	0,00	0,00	0,00
PAA210	A.VI) UTILI (PERDITE) PORTATI A NUOVO	-3.076,87	0,00	0,00	0,00	0,00	0,00	-3.076,87	0,00	0,00	0,00
PAA220	A.VII) UTILE (PERDITA) D'ESERCIZIO	0,00	0,00	0,00	0,00	0,00	0,00	0,00	0,00	0,00	0,00
PAZ999	A) PATRIMONIO NETTO	3.200.196,16	0,00	69.873,28	38.292,06	0,00	0,00	3.231.777,38	0,00	96.392,03	887,25

Tab. 32 - Consistenza, movimentazioni e utilizzazioni delle poste di patrimonio netto

		MOVIMENTI DELL'ESERCIZIO						
DETTAGLIO FINANZIAMENTI PER INVESTIMENTI RICEVUTI NEGLI ULTIMI TRE ESERCIZI	Consistenza all'inizio dell'esercizio	Giroconti e riclassificazioni	Assegnazioni nel corso dell'esercizio	Utilizzo a fronte di sterilizzazioni nel corso dell'esercizio	Altre variazioni (+ -)	Consistenza finale	di cui riscossi	di cui investiti
Per beni di prima dotazione:	0,00	0,00	0,00	0,00	0,00	0,00	0,00	0,00
... assegnati in data antecedente al 1/1/n-2	0,00	0,00	0,00	0,00	0,00	0,00	0,00	0,00
... assegnati a partire dall'1/1/n-2	0,00	0,00	0,00	0,00	0,00	0,00	0,00	0,00
Da Stato:	0,00	0,00	0,00	0,00	0,00	0,00	0,00	0,00
... assegnati in data antecedente al 1/1/n-2	0,00	0,00	0,00	0,00	0,00	0,00	0,00	0,00
... assegnati a partire dall'1/1/n-2	0,00	0,00	0,00	0,00	0,00	0,00	0,00	0,00
Da Regione:	0,00	0,00	0,00	0,00	0,00	0,00	0,00	0,00
... assegnati in data antecedente al 1/1/n-2	0,00	0,00	0,00	0,00	0,00	0,00	0,00	0,00
... assegnati a partire dall'1/1/n-2	0,00	0,00	0,00	0,00	0,00	0,00	0,00	0,00
Da altri soggetti pubblici:	0,00	0,00	0,00	0,00	0,00	0,00	0,00	0,00
... assegnati in data antecedente al 1/1/n-2	0,00	0,00	0,00	0,00	0,00	0,00	0,00	0,00
... assegnati a partire dall'1/1/n-2	0,00	0,00	0,00	0,00	0,00	0,00	0,00	0,00
Per investimenti da rettifica contributi in conto esercizio:	21.673,05	0,00	52.452,17	21.724,66	0,00	52.400,56	54.371,78	3.253,27
... assegnati in data antecedente al 1/1/n-2	21.673,05	0,00	0,00	5.172,88	0,00	16.500,17	5.172,88	0,00
... assegnati a partire dall'1/1/n-2	0,00	0,00	52.452,17	16.551,78	0,00	35.900,39	49.198,90	3.253,27

Tab. 33 – Dettaglio finanziamenti per investimenti

Nel corso dell'esercizio non sono stati registrati fatti rientranti nelle fattispecie descritte dalle seguenti tabelle.

Tab. 34 - Dettaglio riserve da plusvalenze da reinvestire

Nel corso dell'esercizio non sono stati registrati fatti rientranti nelle fattispecie descritte dalle seguenti tabelle.

Tab. 35 - Dettaglio contributi da reinvestire

Illustrazione analitica delle cause di variazione del patrimonio netto

Le variazioni del Patrimonio Netto riguardano l'aumento dei finanziamenti per investimenti per nuove assegnazioni intervenute nel 2024 e la loro riduzione per operare la sterilizzazione della quota annuale degli ammortamenti.

PN01 - Donazioni e lasciti vincolati ad investimenti

PN01 – SI	Nell'esercizio sono state rilevate donazioni e lasciti vincolati ad investimenti, per euro 17.421,11 erogati da Fondazione Mon Lius per acquisti per il Cerris.
------------------	---

PN02 - Fondo di dotazione

PN02 – NO	Il fondo di dotazione non ha subito variazioni rispetto all'esercizio precedente.
------------------	---

Altre informazioni relative al patrimonio netto

Informazione	Caso presente in azienda? SI-NO	Se si, illustrare
PN03 – Altro. Esistono altre informazioni che si ritiene necessario fornire per soddisfare la regola generale secondo cui "Se le informazioni richieste da specifiche disposizioni di legge non sono sufficienti a dare una rappresentazione veritiera e corretta, si devono fornire le informazioni complementari necessarie allo scopo" (art 2423 cc)?	NO	

12. Fondi per rischi e oneri

CODICE MOD. SP	FONDO RISCHI E ONERI	Valore Anno 2023	Accantonamenti dell'esercizio	Giroconti e Riclassificazioni	Utilizzi	Valore Finale
PBZ999	B) FONDI PER RISCHI E ONERI	7.459.441,01	2.854.688,15	2.939.661,10	5.655.548,18	7.598.242,08
PBA000	B.I) FONDI PER IMPOSTE, ANCHE DIFFERITE	12.788,34	0,00	-851,25	0,00	11.937,09
PBA010	B.II) FONDI PER RISCHI	1.543.547,67	74.000,00	-609.233,85	0,00	1.008.313,82
PBA020	B.II.1) Fondo rischi per cause civili ed oneri processuali	68.817,51	29.000,00	0,00	0,00	97.817,51
PBA030	B.II.2) Fondo rischi per contenzioso personale dipendente	0,00	0,00	0,00	0,00	0,00
PBA040	B.II.3) Fondo rischi connessi all'acquisto di prestazioni sanitarie da privato	0,00	0,00	0,00	0,00	0,00
PBA050	B.II.4) Fondo rischi per copertura diretta dei rischi (autoassicurazione)	1.474.730,16	45.000,00	-609.233,85	0,00	910.496,31
PBA051	B.II.5) Fondo rischi per franchigia assicurativa	0,00	0,00	0,00	0,00	0,00
PBA052	B.II.6) Fondo rischi per interessi di mora	0,00	0,00	0,00	0,00	0,00
PBA060	B.II.7) Altri fondi rischi	0,00	0,00	0,00	0,00	0,00
PBA070	B.III) FONDI DA DISTRIBUIRE	0,00	0,00	0,00	0,00	0,00
PBA080	B.III.1) FSR indistinto da distribuire (vc)	0,00	0,00	0,00	0,00	0,00
PBA080a	B.III.1.a) FSR indistinto da distribuire - LEA	0,00	0,00	0,00	0,00	0,00
PBA080b	B.III.1.b) FSR indistinto da distribuire - ACCENTRATA	0,00	0,00	0,00	0,00	0,00
PBA090	B.III.2) FSR vincolato da distribuire (vc)	0,00	0,00	0,00	0,00	0,00
PBA100	B.III.3) Fondo per ripiano disavanzi pregressi	0,00	0,00	0,00	0,00	0,00
PBA110	B.III.4) Fondo finanziamento sanitario aggiuntivo corrente LEA	0,00	0,00	0,00	0,00	0,00
PBA120	B.III.5) Fondo finanziamento sanitario aggiuntivo corrente extra LEA	0,00	0,00	0,00	0,00	0,00
PBA130	B.III.6) Fondo finanziamento per ricerca	0,00	0,00	0,00	0,00	0,00
PBA140	B.III.7) Fondo finanziamento per investimenti	0,00	0,00	0,00	0,00	0,00
PBA141	B.III.8) Fondo finanziamento sanitario aggiuntivo corrente (extra fondo) - Risorse aggiuntive da bilancio regionale a titolo di copertura extra LEA	0,00	0,00	0,00	0,00	0,00

(Continua)

CODICE MOD. SP	FONDO RISCHI E ONERI	Valore Anno 2023	Accantonamenti dell'esercizio	Giroconti e Riclassificazioni	Utilizzi	Valore Finale
PBA150	B.IV) QUOTE INUTILIZZATE CONTRIBUTI	5.860.239,50	2.507.831,25	3.549.746,20	5.633.283,74	6.284.533,21
PBA151	B.IV.1) Quote inutilizzate contributi da Regione o Prov. Aut. per quota F.S. indistinto finalizzato	0,00	0,00	0,00	0,00	0,00
PBA160	B.IV.2) Quote inutilizzate contributi da Regione o Prov. Aut. per quota F.S. vincolato	158,20	0,00	0,00	0,00	158,20
PBA170	B.IV.3) Quote inutilizzate contributi vincolati da soggetti pubblici (extra fondo)	5.578.732,06	2.505.531,25	3.549.746,20	5.580.031,47	6.053.978,04
PBA170a	B.IV.3.a) Quote inutilizzate contributi vincolati da soggetti pubblici (extra fondo) - PERIMETRO SANITA'	0,00	0,00	0,00	0,00	0,00
PBA170b	B.IV.3.b) Quote inutilizzate contributi vincolati da soggetti pubblici (extra fondo) - NO PERIMETRO SANITA'	5.578.732,06	2.505.531,25	3.549.746,20	5.580.031,47	6.053.978,04
PBA180	B.IV.4) Quote inutilizzate contributi per ricerca	0,00	0,00	0,00	0,00	0,00
PBA190	B.IV.5) Quote inutilizzate contributi vincolati da privati	281.349,24	2.300,00	0,00	53.252,27	230.396,97
PBA200	B.V) ALTRI FONDI PER ONERI E SPESE	42.865,50	272.856,90	0,00	22.264,44	293.457,96
PBA210	B.V.1) Fondi integrativi pensione	5.333,21	0,00	0,00	0,00	5.333,21
PBA220	B.V.2) Fondi rinnovi contrattuali	37.532,29	272.856,90	0,00	22.264,44	288.124,75
PBA230	B.V.2.a) Fondo rinnovi contrattuali personale dipendente	37.532,29	272.856,90	0,00	22.264,44	288.124,75
PBA240	B.V.2.b) Fondo rinnovi convenzioni MMG/PLS/MCA	0,00	0,00	0,00	0,00	0,00
PBA250	B.V.2.c) Fondo rinnovi convenzioni medici Sumai	0,00	0,00	0,00	0,00	0,00
PBA260	B.V.3) Altri fondi per oneri e spese	0,00	0,00	0,00	0,00	0,00
PBA270	B.V.4) Altri fondi incentivi funzioni tecniche art. 113 D.Lgs 50/2016	0,00	0,00	0,00	0,00	0,00

Tab. 36 - Consistenza e movimentazioni dei fondi rischi e oneri

Nel corso dell'esercizio non sono stati registrati fatti rientranti nelle fattispecie descritte dalle seguenti tabelle.

Tab. 37 - Dettaglio movimentazioni quota inutilizzata contributi da Regione o P.A. per quota F.S.R. vincolato

				UTILIZZI - COSTI						
			ASSEGNAZIONE INIZIALE CONTRIBUTO	Tipologia	IMPORTO					FONDO AL 31.12.2024
Codice Progetto Ready Fin	DETTAGLIO QUOTE INUTILIZZATE CONTRIBUTI	Esercizio	Importo contributo		Esercizio 2020 e precedenti	Esercizio 2021	Esercizio 2022	Esercizio 2023	Esercizio 2024	
			0,00	Totale	0,00	0,00	0,00	0,00	0,00	0,00
	dettagliare contributo...		0,00	B.1) Acquisti di beni	0,00	0,00	0,00	0,00	0,00	0,00
			0,00	B.2.A) Acquisti di servizi sanitari	0,00	0,00	0,00	0,00	0,00	0,00
			0,00	B.2.B) Acquisti di servizi non sanitari	0,00	0,00	0,00	0,00	0,00	0,00
			0,00	Costi del personale	0,00	0,00	0,00	0,00	0,00	0,00
			0,00	Altri costi dettagliare	0,00	0,00	0,00	0,00	0,00	0,00
			0,00	Totale	0,00	0,00	0,00	0,00	0,00	0,00
	dettagliare contributo...		0,00	B.1) Acquisti di beni	0,00	0,00	0,00	0,00	0,00	0,00
			0,00	B.2.A) Acquisti di servizi sanitari	0,00	0,00	0,00	0,00	0,00	0,00
			0,00	B.2.B) Acquisti di servizi non sanitari	0,00	0,00	0,00	0,00	0,00	0,00
			0,00	Costi del personale	0,00	0,00	0,00	0,00	0,00	0,00
			0,00	Altri costi dettagliare	0,00	0,00	0,00	0,00	0,00	0,00
			0,00	Totale	0,00	0,00	0,00	0,00	0,00	0,00
	dettagliare contributo...		0,00	B.1) Acquisti di beni	0,00	0,00	0,00	0,00	0,00	0,00
			0,00	B.2.A) Acquisti di servizi sanitari	0,00	0,00	0,00	0,00	0,00	0,00
			0,00	B.2.B) Acquisti di servizi non sanitari	0,00	0,00	0,00	0,00	0,00	0,00
			0,00	Costi del personale	0,00	0,00	0,00	0,00	0,00	0,00
			0,00	Altri costi dettagliare	0,00	0,00	0,00	0,00	0,00	0,00
			0,00	Totale	0,00	0,00	0,00	0,00	0,00	0,00
	dettagliare contributo...		0,00	B.1) Acquisti di beni	0,00	0,00	0,00	0,00	0,00	0,00
			0,00	B.2.A) Acquisti di servizi sanitari	0,00	0,00	0,00	0,00	0,00	0,00
			0,00	B.2.B) Acquisti di servizi non sanitari	0,00	0,00	0,00	0,00	0,00	0,00
			0,00	Costi del personale	0,00	0,00	0,00	0,00	0,00	0,00
			0,00	Altri costi dettagliare	0,00	0,00	0,00	0,00	0,00	0,00
			0,00	Totale	0,00	0,00	0,00	0,00	0,00	0,00
	dettagliare contributo...		0,00	B.1) Acquisti di beni	0,00	0,00	0,00	0,00	0,00	0,00
			0,00	B.2.A) Acquisti di servizi sanitari	0,00	0,00	0,00	0,00	0,00	0,00
			0,00	B.2.B) Acquisti di servizi non sanitari	0,00	0,00	0,00	0,00	0,00	0,00
			0,00	Costi del personale	0,00	0,00	0,00	0,00	0,00	0,00
			0,00	Altri costi dettagliare	0,00	0,00	0,00	0,00	0,00	0,00
			0,00	Totale	0,00	0,00	0,00	0,00	0,00	0,00
	dettagliare contributo...		0,00	B.1) Acquisti di beni	0,00	0,00	0,00	0,00	0,00	0,00
			0,00	B.2.A) Acquisti di servizi sanitari	0,00	0,00	0,00	0,00	0,00	0,00

(Continua)

Il Proponente: Il Direttore UOC Contabilità e bilancio dott. Marco Biasi

				UTILIZZ - COSTI						
		ASSEGNAZIONE INIZIALE CONTRIBUTO		IMPORTO						
Codice Progetto Ready Fin	DETTAGLIO QUOTE INUTILIZZATE CONTRIBUTI	Esercizio	Importo contributo	Tipologia	Esercizio 2020 e precedenti	Esercizio 2021	Esercizio 2022	Esercizio 2023	Esercizio 2024	FONDO AL 31.12.2024
			0,00	B.2.B) Acquisti di servizi non sanitari	0,00	0,00	0,00	0,00	0,00	0,00
			0,00	Costi del personale	0,00	0,00	0,00	0,00	0,00	0,00
			0,00	Altri costi dettagliare	0,00	0,00	0,00	0,00	0,00	0,00
			0,00	Totale	0,00	0,00	0,00	0,00	0,00	0,00
	dettagliare contributo...		0,00	B.1) Acquisti di beni	0,00	0,00	0,00	0,00	0,00	0,00
			0,00	B.2.A) Acquisti di servizi sanitari	0,00	0,00	0,00	0,00	0,00	0,00
			0,00	B.2.B) Acquisti di servizi non sanitari	0,00	0,00	0,00	0,00	0,00	0,00
			0,00	Costi del personale	0,00	0,00	0,00	0,00	0,00	0,00
			0,00	Altri costi dettagliare	0,00	0,00	0,00	0,00	0,00	0,00
			0,00	Totale	0,00	0,00	0,00	0,00	0,00	0,00
	dettagliare contributo...		0,00	B.1) Acquisti di beni	0,00	0,00	0,00	0,00	0,00	0,00
			0,00	B.2.A) Acquisti di servizi sanitari	0,00	0,00	0,00	0,00	0,00	0,00
			0,00	B.2.B) Acquisti di servizi non sanitari	0,00	0,00	0,00	0,00	0,00	0,00
			0,00	Costi del personale	0,00	0,00	0,00	0,00	0,00	0,00
			0,00	Altri costi dettagliare	0,00	0,00	0,00	0,00	0,00	0,00
			0,00	Totale	0,00	0,00	0,00	0,00	0,00	0,00
	dettagliare contributo...		0,00	B.1) Acquisti di beni	0,00	0,00	0,00	0,00	0,00	0,00
			0,00	B.2.A) Acquisti di servizi sanitari	0,00	0,00	0,00	0,00	0,00	0,00
			0,00	B.2.B) Acquisti di servizi non sanitari	0,00	0,00	0,00	0,00	0,00	0,00
			0,00	Costi del personale	0,00	0,00	0,00	0,00	0,00	0,00
			0,00	Altri costi dettagliare	0,00	0,00	0,00	0,00	0,00	0,00
			0,00	Totale	0,00	0,00	0,00	0,00	0,00	0,00
	dettagliare contributo...		0,00	B.1) Acquisti di beni	0,00	0,00	0,00	0,00	0,00	0,00
			0,00	B.2.A) Acquisti di servizi sanitari	0,00	0,00	0,00	0,00	0,00	0,00
			0,00	B.2.B) Acquisti di servizi non sanitari	0,00	0,00	0,00	0,00	0,00	0,00
			0,00	Costi del personale	0,00	0,00	0,00	0,00	0,00	0,00
			0,00	Altri costi dettagliare	0,00	0,00	0,00	0,00	0,00	0,00
			0,00	Totale	0,00	0,00	0,00	0,00	0,00	0,00
	dettagliare contributo...		0,00	B.1) Acquisti di beni	0,00	0,00	0,00	0,00	0,00	0,00
			0,00	B.2.A) Acquisti di servizi sanitari	0,00	0,00	0,00	0,00	0,00	0,00
			0,00	B.2.B) Acquisti di servizi non sanitari	0,00	0,00	0,00	0,00	0,00	0,00
			0,00	Costi del personale	0,00	0,00	0,00	0,00	0,00	0,00
			0,00	Altri costi dettagliare	0,00	0,00	0,00	0,00	0,00	0,00
			0,00	Totale	0,00	0,00	0,00	0,00	0,00	0,00
	dettagliare contributo...		0,00	B.1) Acquisti di beni	0,00	0,00	0,00	0,00	0,00	0,00
			0,00	B.2.A) Acquisti di servizi sanitari	0,00	0,00	0,00	0,00	0,00	0,00
			0,00	B.2.B) Acquisti di servizi non sanitari	0,00	0,00	0,00	0,00	0,00	0,00
			0,00	Costi del personale	0,00	0,00	0,00	0,00	0,00	0,00
			0,00	Altri costi dettagliare	0,00	0,00	0,00	0,00	0,00	0,00
			0,00	Totale	0,00	0,00	0,00	0,00	0,00	0,00
	dettagliare contributo...		0,00	B.1) Acquisti di beni	0,00	0,00	0,00	0,00	0,00	0,00
			0,00	B.2.A) Acquisti di servizi sanitari	0,00	0,00	0,00	0,00	0,00	0,00
			0,00	B.2.B) Acquisti di servizi non sanitari	0,00	0,00	0,00	0,00	0,00	0,00
			0,00	Costi del personale	0,00	0,00	0,00	0,00	0,00	0,00
			0,00	Altri costi dettagliare	0,00	0,00	0,00	0,00	0,00	0,00
			0,00	Totale	0,00	0,00	0,00	0,00	0,00	0,00
	dettagliare contributo...		0,00	B.1) Acquisti di beni	0,00	0,00	0,00	0,00	0,00	0,00
			0,00	B.2.A) Acquisti di servizi sanitari	0,00	0,00	0,00	0,00	0,00	0,00
			0,00	B.2.B) Acquisti di servizi non sanitari	0,00	0,00	0,00	0,00	0,00	0,00
			0,00	Costi del personale	0,00	0,00	0,00	0,00	0,00	0,00
			0,00	Altri costi dettagliare	0,00	0,00	0,00	0,00	0,00	0,00
			0,00	Totale	0,00	0,00	0,00	0,00	0,00	0,00
	dettagliare contributo...		0,00	B.1) Acquisti di beni	0,00	0,00	0,00	0,00	0,00	0,00
			0,00	B.2.A) Acquisti di servizi sanitari	0,00	0,00	0,00	0,00	0,00	0,00
			0,00	B.2.B) Acquisti di servizi non sanitari	0,00	0,00	0,00	0,00	0,00	0,00
			0,00	Costi del personale	0,00	0,00	0,00	0,00	0,00	0,00
			0,00	Altri costi dettagliare	0,00	0,00	0,00	0,00	0,00	0,00
			0,00	Totale	0,00	0,00	0,00	0,00	0,00	0,00
	dettagliare contributo...		0,00	B.1) Acquisti di beni	0,00	0,00	0,00	0,00	0,00	0,00
			0,00	B.2.A) Acquisti di servizi sanitari	0,00	0,00	0,00	0,00	0,00	0,00
			0,00	B.2.B) Acquisti di servizi non sanitari	0,00	0,00	0,00	0,00	0,00	0,00
			0,00	Costi del personale	0,00	0,00	0,00	0,00	0,00	0,00
			0,00	Altri costi dettagliare	0,00	0,00	0,00	0,00	0,00	0,00
			0,00	Totale	0,00	0,00	0,00	0,00	0,00	0,00
	dettagliare contributo...		0,00	B.1) Acquisti di beni	0,00	0,00	0,00	0,00	0,00	0,00
			0,00	B.2.A) Acquisti di servizi sanitari	0,00	0,00	0,00	0,00	0,00	0,00

(Continua)

Il Proponente: Il Direttore UOC Contabilità e bilancio dott. Marco Biasi

				UTILIZZ - COSTI						
		ASSEGNAZIONE INIZIALE CONTRIBUTO		Tipologia	IMPORTO					FONDO AL 31.12.2024
Codice Progetto Ready Fin	DETTAGLIO QUOTE INUTILIZZATE CONTRIBUTI	Esercizio	Importo contributo		Esercizio 2020 e precedenti	Esercizio 2021	Esercizio 2022	Esercizio 2023	Esercizio 2024	
			0,00	B.2.B) Acquisti di servizi non sanitari	0,00	0,00	0,00	0,00	0,00	0,00
			0,00	Costi del personale	0,00	0,00	0,00	0,00	0,00	0,00
			0,00	Altri costi dettagliare	0,00	0,00	0,00	0,00	0,00	0,00
			0,00	Totale	0,00	0,00	0,00	0,00	0,00	0,00
	dettagliare contributo...		0,00	B.1) Acquisti di beni	0,00	0,00	0,00	0,00	0,00	0,00
			0,00	B.2.A) Acquisti di servizi sanitari	0,00	0,00	0,00	0,00	0,00	0,00
			0,00	B.2.B) Acquisti di servizi non sanitari	0,00	0,00	0,00	0,00	0,00	0,00
			0,00	Costi del personale	0,00	0,00	0,00	0,00	0,00	0,00
			0,00	Altri costi dettagliare	0,00	0,00	0,00	0,00	0,00	0,00
			0,00	Totale	0,00	0,00	0,00	0,00	0,00	0,00
	dettagliare contributo...		0,00	B.1) Acquisti di beni	0,00	0,00	0,00	0,00	0,00	0,00
			0,00	B.2.A) Acquisti di servizi sanitari	0,00	0,00	0,00	0,00	0,00	0,00
			0,00	B.2.B) Acquisti di servizi non sanitari	0,00	0,00	0,00	0,00	0,00	0,00
			0,00	Costi del personale	0,00	0,00	0,00	0,00	0,00	0,00
			0,00	Altri costi dettagliare	0,00	0,00	0,00	0,00	0,00	0,00
			0,00	Totale	0,00	0,00	0,00	0,00	0,00	0,00
	dettagliare contributo...		0,00	B.1) Acquisti di beni	0,00	0,00	0,00	0,00	0,00	0,00
			0,00	B.2.A) Acquisti di servizi sanitari	0,00	0,00	0,00	0,00	0,00	0,00
			0,00	B.2.B) Acquisti di servizi non sanitari	0,00	0,00	0,00	0,00	0,00	0,00
			0,00	Costi del personale	0,00	0,00	0,00	0,00	0,00	0,00
			0,00	Altri costi dettagliare	0,00	0,00	0,00	0,00	0,00	0,00
			0,00	Totale	0,00	0,00	0,00	0,00	0,00	0,00
	dettagliare contributo...		0,00	B.1) Acquisti di beni	0,00	0,00	0,00	0,00	0,00	0,00
			0,00	B.2.A) Acquisti di servizi sanitari	0,00	0,00	0,00	0,00	0,00	0,00
			0,00	B.2.B) Acquisti di servizi non sanitari	0,00	0,00	0,00	0,00	0,00	0,00
			0,00	Costi del personale	0,00	0,00	0,00	0,00	0,00	0,00
			0,00	Altri costi dettagliare	0,00	0,00	0,00	0,00	0,00	0,00
			0,00	Totale	0,00	0,00	0,00	0,00	0,00	0,00
	dettagliare contributo...		0,00	B.1) Acquisti di beni	0,00	0,00	0,00	0,00	0,00	0,00
			0,00	B.2.A) Acquisti di servizi sanitari	0,00	0,00	0,00	0,00	0,00	0,00
			0,00	B.2.B) Acquisti di servizi non sanitari	0,00	0,00	0,00	0,00	0,00	0,00
			0,00	Costi del personale	0,00	0,00	0,00	0,00	0,00	0,00
			0,00	Altri costi dettagliare	0,00	0,00	0,00	0,00	0,00	0,00
			0,00	Totale	0,00	0,00	0,00	0,00	0,00	0,00
	dettagliare contributo...		0,00	B.1) Acquisti di beni	0,00	0,00	0,00	0,00	0,00	0,00
			0,00	B.2.A) Acquisti di servizi sanitari	0,00	0,00	0,00	0,00	0,00	0,00
			0,00	B.2.B) Acquisti di servizi non sanitari	0,00	0,00	0,00	0,00	0,00	0,00
			0,00	Costi del personale	0,00	0,00	0,00	0,00	0,00	0,00
			0,00	Altri costi dettagliare	0,00	0,00	0,00	0,00	0,00	0,00
			0,00	Totale	0,00	0,00	0,00	0,00	0,00	0,00
	dettagliare contributo...		0,00	B.1) Acquisti di beni	0,00	0,00	0,00	0,00	0,00	0,00
			0,00	B.2.A) Acquisti di servizi sanitari	0,00	0,00	0,00	0,00	0,00	0,00
			0,00	B.2.B) Acquisti di servizi non sanitari	0,00	0,00	0,00	0,00	0,00	0,00
			0,00	Costi del personale	0,00	0,00	0,00	0,00	0,00	0,00
			0,00	Altri costi dettagliare	0,00	0,00	0,00	0,00	0,00	0,00
			0,00	Totale	0,00	0,00	0,00	0,00	0,00	0,00
	dettagliare contributo...		0,00	B.1) Acquisti di beni	0,00	0,00	0,00	0,00	0,00	0,00
			0,00	B.2.A) Acquisti di servizi sanitari	0,00	0,00	0,00	0,00	0,00	0,00
			0,00	B.2.B) Acquisti di servizi non sanitari	0,00	0,00	0,00	0,00	0,00	0,00
			0,00	Costi del personale	0,00	0,00	0,00	0,00	0,00	0,00
			0,00	Altri costi dettagliare	0,00	0,00	0,00	0,00	0,00	0,00
			0,00	Totale	0,00	0,00	0,00	0,00	0,00	0,00
	dettagliare contributo...		0,00	B.1) Acquisti di beni	0,00	0,00	0,00	0,00	0,00	0,00
			0,00	B.2.A) Acquisti di servizi sanitari	0,00	0,00	0,00	0,00	0,00	0,00
			0,00	B.2.B) Acquisti di servizi non sanitari	0,00	0,00	0,00	0,00	0,00	0,00
			0,00	Costi del personale	0,00	0,00	0,00	0,00	0,00	0,00
			0,00	Altri costi dettagliare	0,00	0,00	0,00	0,00	0,00	0,00
			0,00	Totale	0,00	0,00	0,00	0,00	0,00	0,00
	dettagliare contributo...		0,00	B.1) Acquisti di beni	0,00	0,00	0,00	0,00	0,00	0,00
			0,00	B.2.A) Acquisti di servizi sanitari	0,00	0,00	0,00	0,00	0,00	0,00
			0,00	B.2.B) Acquisti di servizi non sanitari	0,00	0,00	0,00	0,00	0,00	0,00
			0,00	Costi del personale	0,00	0,00	0,00	0,00	0,00	0,00
			0,00	Altri costi dettagliare	0,00	0,00	0,00	0,00	0,00	0,00
			0,00	Totale	0,00	0,00	0,00	0,00	0,00	0,00
	dettagliare contributo...		0,00	B.1) Acquisti di beni	0,00	0,00	0,00	0,00	0,00	0,00
			0,00	B.2.A) Acquisti di servizi sanitari	0,00	0,00	0,00	0,00	0,00	0,00

(Continua)

Il Proponente: Il Direttore UOC Contabilità e bilancio dott. Marco Biasi

				UTILIZZ - COSTI						
		ASSEGNAZIONE INIZIALE CONTRIBUTO		Tipologia	IMPORTO					FONDO AL 31.12.2024
Codice Progetto Ready Fin	DETTAGLIO QUOTE INUTILIZZATE CONTRIBUTI	Esercizio	Importo contributo		Esercizio 2020 e precedenti	Esercizio 2021	Esercizio 2022	Esercizio 2023	Esercizio 2024	
			0,00	B.2.B) Acquisti di servizi non sanitari	0,00	0,00	0,00	0,00	0,00	0,00
			0,00	Costi del personale	0,00	0,00	0,00	0,00	0,00	0,00
			0,00	Altri costi dettagliare	0,00	0,00	0,00	0,00	0,00	0,00
			0,00	Totale	0,00	0,00	0,00	0,00	0,00	0,00
	dettagliare contributo...		0,00	B.1) Acquisti di beni	0,00	0,00	0,00	0,00	0,00	0,00
			0,00	B.2.A) Acquisti di servizi sanitari	0,00	0,00	0,00	0,00	0,00	0,00
			0,00	B.2.B) Acquisti di servizi non sanitari	0,00	0,00	0,00	0,00	0,00	0,00
			0,00	Costi del personale	0,00	0,00	0,00	0,00	0,00	0,00
			0,00	Altri costi dettagliare	0,00	0,00	0,00	0,00	0,00	0,00
			0,00	Totale	0,00	0,00	0,00	0,00	0,00	0,00
	dettagliare contributo...		0,00	B.1) Acquisti di beni	0,00	0,00	0,00	0,00	0,00	0,00
			0,00	B.2.A) Acquisti di servizi sanitari	0,00	0,00	0,00	0,00	0,00	0,00
			0,00	B.2.B) Acquisti di servizi non sanitari	0,00	0,00	0,00	0,00	0,00	0,00
			0,00	Costi del personale	0,00	0,00	0,00	0,00	0,00	0,00
			0,00	Altri costi dettagliare	0,00	0,00	0,00	0,00	0,00	0,00
			0,00	Totale	0,00	0,00	0,00	0,00	0,00	0,00
	dettagliare contributo...		0,00	B.1) Acquisti di beni	0,00	0,00	0,00	0,00	0,00	0,00
			0,00	B.2.A) Acquisti di servizi sanitari	0,00	0,00	0,00	0,00	0,00	0,00
			0,00	B.2.B) Acquisti di servizi non sanitari	0,00	0,00	0,00	0,00	0,00	0,00
			0,00	Costi del personale	0,00	0,00	0,00	0,00	0,00	0,00
			0,00	Altri costi dettagliare	0,00	0,00	0,00	0,00	0,00	0,00
			0,00	Totale	0,00	0,00	0,00	0,00	0,00	0,00
	dettagliare contributo...		0,00	B.1) Acquisti di beni	0,00	0,00	0,00	0,00	0,00	0,00
			0,00	B.2.A) Acquisti di servizi sanitari	0,00	0,00	0,00	0,00	0,00	0,00
			0,00	B.2.B) Acquisti di servizi non sanitari	0,00	0,00	0,00	0,00	0,00	0,00
			0,00	Costi del personale	0,00	0,00	0,00	0,00	0,00	0,00
			0,00	Altri costi dettagliare	0,00	0,00	0,00	0,00	0,00	0,00
			0,00	Totale	0,00	0,00	0,00	0,00	0,00	0,00
	dettagliare contributo...		0,00	B.1) Acquisti di beni	0,00	0,00	0,00	0,00	0,00	0,00
			0,00	B.2.A) Acquisti di servizi sanitari	0,00	0,00	0,00	0,00	0,00	0,00
			0,00	B.2.B) Acquisti di servizi non sanitari	0,00	0,00	0,00	0,00	0,00	0,00
			0,00	Costi del personale	0,00	0,00	0,00	0,00	0,00	0,00
			0,00	Altri costi dettagliare	0,00	0,00	0,00	0,00	0,00	0,00
			0,00	Totale	0,00	0,00	0,00	0,00	0,00	0,00
	dettagliare contributo...		0,00	B.1) Acquisti di beni	0,00	0,00	0,00	0,00	0,00	0,00
			0,00	B.2.A) Acquisti di servizi sanitari	0,00	0,00	0,00	0,00	0,00	0,00
			0,00	B.2.B) Acquisti di servizi non sanitari	0,00	0,00	0,00	0,00	0,00	0,00
			0,00	Costi del personale	0,00	0,00	0,00	0,00	0,00	0,00
			0,00	Altri costi dettagliare	0,00	0,00	0,00	0,00	0,00	0,00
			0,00	Totale	0,00	0,00	0,00	0,00	0,00	0,00
	dettagliare contributo...		0,00	B.1) Acquisti di beni	0,00	0,00	0,00	0,00	0,00	0,00
			0,00	B.2.A) Acquisti di servizi sanitari	0,00	0,00	0,00	0,00	0,00	0,00
			0,00	B.2.B) Acquisti di servizi non sanitari	0,00	0,00	0,00	0,00	0,00	0,00
			0,00	Costi del personale	0,00	0,00	0,00	0,00	0,00	0,00
			0,00	Altri costi dettagliare	0,00	0,00	0,00	0,00	0,00	0,00
			0,00	Totale	0,00	0,00	0,00	0,00	0,00	0,00
	dettagliare contributo...		0,00	B.1) Acquisti di beni	0,00	0,00	0,00	0,00	0,00	0,00
			0,00	B.2.A) Acquisti di servizi sanitari	0,00	0,00	0,00	0,00	0,00	0,00
			0,00	B.2.B) Acquisti di servizi non sanitari	0,00	0,00	0,00	0,00	0,00	0,00
			0,00	Costi del personale	0,00	0,00	0,00	0,00	0,00	0,00
			0,00	Altri costi dettagliare	0,00	0,00	0,00	0,00	0,00	0,00
			0,00	Totale	0,00	0,00	0,00	0,00	0,00	0,00
	dettagliare contributo...		0,00	B.1) Acquisti di beni	0,00	0,00	0,00	0,00	0,00	0,00
			0,00	B.2.A) Acquisti di servizi sanitari	0,00	0,00	0,00	0,00	0,00	0,00
			0,00	B.2.B) Acquisti di servizi non sanitari	0,00	0,00	0,00	0,00	0,00	0,00
			0,00	Costi del personale	0,00	0,00	0,00	0,00	0,00	0,00
			0,00	Altri costi dettagliare	0,00	0,00	0,00	0,00	0,00	0,00
			0,00	Totale	0,00	0,00	0,00	0,00	0,00	0,00
	dettagliare contributo...		0,00	B.1) Acquisti di beni	0,00	0,00	0,00	0,00	0,00	0,00
			0,00	B.2.A) Acquisti di servizi sanitari	0,00	0,00	0,00	0,00	0,00	0,00

(Continua)

Il Proponente: Il Direttore UOC Contabilità e bilancio dott. Marco Biasi

				UTILIZZ - COSTI						
		ASSEGNAZIONE INIZIALE CONTRIBUTO		Tipologia	IMPORTO					FONDO AL 31.12.2024
Codice Progetto Ready Fin	DETTAGLIO QUOTE INUTILIZZATE CONTRIBUTI	Esercizio	Importo contributo		Esercizio 2020 e precedenti	Esercizio 2021	Esercizio 2022	Esercizio 2023	Esercizio 2024	
			0,00	B.2.B) Acquisti di servizi non sanitari	0,00	0,00	0,00	0,00	0,00	0,00
			0,00	Costi del personale	0,00	0,00	0,00	0,00	0,00	0,00
			0,00	Altri costi dettagliare	0,00	0,00	0,00	0,00	0,00	0,00
			0,00	Totale	0,00	0,00	0,00	0,00	0,00	0,00
	dettagliare contributo...		0,00	B.1) Acquisti di beni	0,00	0,00	0,00	0,00	0,00	0,00
			0,00	B.2.A) Acquisti di servizi sanitari	0,00	0,00	0,00	0,00	0,00	0,00
			0,00	B.2.B) Acquisti di servizi non sanitari	0,00	0,00	0,00	0,00	0,00	0,00
			0,00	Costi del personale	0,00	0,00	0,00	0,00	0,00	0,00
			0,00	Altri costi dettagliare	0,00	0,00	0,00	0,00	0,00	0,00
			0,00	Totale	0,00	0,00	0,00	0,00	0,00	0,00
	dettagliare contributo...		0,00	B.1) Acquisti di beni	0,00	0,00	0,00	0,00	0,00	0,00
			0,00	B.2.A) Acquisti di servizi sanitari	0,00	0,00	0,00	0,00	0,00	0,00
			0,00	B.2.B) Acquisti di servizi non sanitari	0,00	0,00	0,00	0,00	0,00	0,00
			0,00	Costi del personale	0,00	0,00	0,00	0,00	0,00	0,00
			0,00	Altri costi dettagliare	0,00	0,00	0,00	0,00	0,00	0,00
			0,00	Totale	0,00	0,00	0,00	0,00	0,00	0,00
	dettagliare contributo...		0,00	B.1) Acquisti di beni	0,00	0,00	0,00	0,00	0,00	0,00
			0,00	B.2.A) Acquisti di servizi sanitari	0,00	0,00	0,00	0,00	0,00	0,00
			0,00	B.2.B) Acquisti di servizi non sanitari	0,00	0,00	0,00	0,00	0,00	0,00
			0,00	Costi del personale	0,00	0,00	0,00	0,00	0,00	0,00
			0,00	Altri costi dettagliare	0,00	0,00	0,00	0,00	0,00	0,00
			0,00	Totale	0,00	0,00	0,00	0,00	0,00	0,00
	dettagliare contributo...		0,00	B.1) Acquisti di beni	0,00	0,00	0,00	0,00	0,00	0,00
			0,00	B.2.A) Acquisti di servizi sanitari	0,00	0,00	0,00	0,00	0,00	0,00
			0,00	B.2.B) Acquisti di servizi non sanitari	0,00	0,00	0,00	0,00	0,00	0,00
			0,00	Costi del personale	0,00	0,00	0,00	0,00	0,00	0,00
			0,00	Altri costi dettagliare	0,00	0,00	0,00	0,00	0,00	0,00
			0,00	Totale	0,00	0,00	0,00	0,00	0,00	0,00
	dettagliare contributo...		0,00	B.1) Acquisti di beni	0,00	0,00	0,00	0,00	0,00	0,00
			0,00	B.2.A) Acquisti di servizi sanitari	0,00	0,00	0,00	0,00	0,00	0,00
			0,00	B.2.B) Acquisti di servizi non sanitari	0,00	0,00	0,00	0,00	0,00	0,00
			0,00	Costi del personale	0,00	0,00	0,00	0,00	0,00	0,00
			0,00	Altri costi dettagliare	0,00	0,00	0,00	0,00	0,00	0,00
			0,00	Totale	0,00	0,00	0,00	0,00	0,00	0,00
	dettagliare contributo...		0,00	B.1) Acquisti di beni	0,00	0,00	0,00	0,00	0,00	0,00
			0,00	B.2.A) Acquisti di servizi sanitari	0,00	0,00	0,00	0,00	0,00	0,00
			0,00	B.2.B) Acquisti di servizi non sanitari	0,00	0,00	0,00	0,00	0,00	0,00
			0,00	Costi del personale	0,00	0,00	0,00	0,00	0,00	0,00
			0,00	Altri costi dettagliare	0,00	0,00	0,00	0,00	0,00	0,00
			0,00	Totale	0,00	0,00	0,00	0,00	0,00	0,00
	dettagliare contributo...		0,00	B.1) Acquisti di beni	0,00	0,00	0,00	0,00	0,00	0,00
			0,00	B.2.A) Acquisti di servizi sanitari	0,00	0,00	0,00	0,00	0,00	0,00
			0,00	B.2.B) Acquisti di servizi non sanitari	0,00	0,00	0,00	0,00	0,00	0,00
			0,00	Costi del personale	0,00	0,00	0,00	0,00	0,00	0,00
			0,00	Altri costi dettagliare	0,00	0,00	0,00	0,00	0,00	0,00
			0,00	Totale	0,00	0,00	0,00	0,00	0,00	0,00
	dettagliare contributo...		0,00	B.1) Acquisti di beni	0,00	0,00	0,00	0,00	0,00	0,00
			0,00	B.2.A) Acquisti di servizi sanitari	0,00	0,00	0,00	0,00	0,00	0,00
			0,00	B.2.B) Acquisti di servizi non sanitari	0,00	0,00	0,00	0,00	0,00	0,00
			0,00	Costi del personale	0,00	0,00	0,00	0,00	0,00	0,00
			0,00	Altri costi dettagliare	0,00	0,00	0,00	0,00	0,00	0,00
			0,00	Totale	0,00	0,00	0,00	0,00	0,00	0,00
	dettagliare contributo...		0,00	B.1) Acquisti di beni	0,00	0,00	0,00	0,00	0,00	0,00
			0,00	B.2.A) Acquisti di servizi sanitari	0,00	0,00	0,00	0,00	0,00	0,00
			0,00	B.2.B) Acquisti di servizi non sanitari	0,00	0,00	0,00	0,00	0,00	0,00
			0,00	Costi del personale	0,00	0,00	0,00	0,00	0,00	0,00
			0,00	Altri costi dettagliare	0,00	0,00	0,00	0,00	0,00	0,00
			0,00	Totale	0,00	0,00	0,00	0,00	0,00	0,00
	dettagliare contributo...		0,00	B.1) Acquisti di beni	0,00	0,00	0,00	0,00	0,00	0,00
			0,00	B.2.A) Acquisti di servizi sanitari	0,00	0,00	0,00	0,00	0,00	0,00

(Continua)

Il Proponente: Il Direttore UOC Contabilità e bilancio dott. Marco Biasi

				UTILIZZ - COSTI						
		ASSEGNAZIONE INIZIALE CONTRIBUTO			IMPORTO					
Codice Progetto Ready Fin	DETTAGLIO QUOTE INUTILIZZATE CONTRIBUTI	Esercizio	Importo contributo	Tipologia	Esercizio 2020 e precedenti	Esercizio 2021	Esercizio 2022	Esercizio 2023	Esercizio 2024	FONDO AL 31.12.2024
			0,00	B.2.B) Acquisti di servizi non sanitari	0,00	0,00	0,00	0,00	0,00	0,00
			0,00	Costi del personale	0,00	0,00	0,00	0,00	0,00	0,00
			0,00	Altri costi dettagliare	0,00	0,00	0,00	0,00	0,00	0,00
			0,00	Totale	0,00	0,00	0,00	0,00	0,00	0,00
	dettagliare contributo...		0,00	B.1) Acquisti di beni	0,00	0,00	0,00	0,00	0,00	0,00
			0,00	B.2.A) Acquisti di servizi sanitari	0,00	0,00	0,00	0,00	0,00	0,00
			0,00	B.2.B) Acquisti di servizi non sanitari	0,00	0,00	0,00	0,00	0,00	0,00
			0,00	Costi del personale	0,00	0,00	0,00	0,00	0,00	0,00
			0,00	Altri costi dettagliare	0,00	0,00	0,00	0,00	0,00	0,00
			0,00	Totale	0,00	0,00	0,00	0,00	0,00	0,00
	dettagliare contributo...		0,00	B.1) Acquisti di beni	0,00	0,00	0,00	0,00	0,00	0,00
			0,00	B.2.A) Acquisti di servizi sanitari	0,00	0,00	0,00	0,00	0,00	0,00
			0,00	B.2.B) Acquisti di servizi non sanitari	0,00	0,00	0,00	0,00	0,00	0,00
			0,00	Costi del personale	0,00	0,00	0,00	0,00	0,00	0,00
			0,00	Altri costi dettagliare	0,00	0,00	0,00	0,00	0,00	0,00
			0,00	Totale	0,00	0,00	0,00	0,00	0,00	0,00
	dettagliare contributo...		0,00	B.1) Acquisti di beni	0,00	0,00	0,00	0,00	0,00	0,00
			0,00	B.2.A) Acquisti di servizi sanitari	0,00	0,00	0,00	0,00	0,00	0,00
			0,00	B.2.B) Acquisti di servizi non sanitari	0,00	0,00	0,00	0,00	0,00	0,00
			0,00	Costi del personale	0,00	0,00	0,00	0,00	0,00	0,00
			0,00	Altri costi dettagliare	0,00	0,00	0,00	0,00	0,00	0,00
			0,00	Totale	0,00	0,00	0,00	0,00	0,00	0,00
	dettagliare contributo...		0,00	B.1) Acquisti di beni	0,00	0,00	0,00	0,00	0,00	0,00
			0,00	B.2.A) Acquisti di servizi sanitari	0,00	0,00	0,00	0,00	0,00	0,00
			0,00	B.2.B) Acquisti di servizi non sanitari	0,00	0,00	0,00	0,00	0,00	0,00
			0,00	Costi del personale	0,00	0,00	0,00	0,00	0,00	0,00
			0,00	Altri costi dettagliare	0,00	0,00	0,00	0,00	0,00	0,00
			0,00	Totale	0,00	0,00	0,00	0,00	0,00	0,00
	dettagliare contributo...		0,00	B.1) Acquisti di beni	0,00	0,00	0,00	0,00	0,00	0,00
			0,00	B.2.A) Acquisti di servizi sanitari	0,00	0,00	0,00	0,00	0,00	0,00
			0,00	B.2.B) Acquisti di servizi non sanitari	0,00	0,00	0,00	0,00	0,00	0,00
			0,00	Costi del personale	0,00	0,00	0,00	0,00	0,00	0,00
			0,00	Altri costi dettagliare	0,00	0,00	0,00	0,00	0,00	0,00
			0,00	Totale	0,00	0,00	0,00	0,00	0,00	0,00
	dettagliare contributo...		0,00	B.1) Acquisti di beni	0,00	0,00	0,00	0,00	0,00	0,00
			0,00	B.2.A) Acquisti di servizi sanitari	0,00	0,00	0,00	0,00	0,00	0,00
			0,00	B.2.B) Acquisti di servizi non sanitari	0,00	0,00	0,00	0,00	0,00	0,00
			0,00	Costi del personale	0,00	0,00	0,00	0,00	0,00	0,00
			0,00	Altri costi dettagliare	0,00	0,00	0,00	0,00	0,00	0,00
			0,00	Totale	0,00	0,00	0,00	0,00	0,00	0,00
	dettagliare contributo...		0,00	B.1) Acquisti di beni	0,00	0,00	0,00	0,00	0,00	0,00
			0,00	B.2.A) Acquisti di servizi sanitari	0,00	0,00	0,00	0,00	0,00	0,00
			0,00	B.2.B) Acquisti di servizi non sanitari	0,00	0,00	0,00	0,00	0,00	0,00
			0,00	Costi del personale	0,00	0,00	0,00	0,00	0,00	0,00
			0,00	Altri costi dettagliare	0,00	0,00	0,00	0,00	0,00	0,00
			0,00	Totale	0,00	0,00	0,00	0,00	0,00	0,00
	dettagliare contributo...		0,00	B.1) Acquisti di beni	0,00	0,00	0,00	0,00	0,00	0,00
			0,00	B.2.A) Acquisti di servizi sanitari	0,00	0,00	0,00	0,00	0,00	0,00
			0,00	B.2.B) Acquisti di servizi non sanitari	0,00	0,00	0,00	0,00	0,00	0,00
			0,00	Costi del personale	0,00	0,00	0,00	0,00	0,00	0,00
			0,00	Altri costi dettagliare	0,00	0,00	0,00	0,00	0,00	0,00
			0,00	Totale	0,00	0,00	0,00	0,00	0,00	0,00
	dettagliare contributo...		0,00	B.1) Acquisti di beni	0,00	0,00	0,00	0,00	0,00	0,00
			0,00	B.2.A) Acquisti di servizi sanitari	0,00	0,00	0,00	0,00	0,00	0,00
			0,00	B.2.B) Acquisti di servizi non sanitari	0,00	0,00	0,00	0,00	0,00	0,00
			0,00	Costi del personale	0,00	0,00	0,00	0,00	0,00	0,00
			0,00	Altri costi dettagliare	0,00	0,00	0,00	0,00	0,00	0,00
			0,00	Totale	0,00	0,00	0,00	0,00	0,00	0,00
	dettagliare contributo...		0,00	B.1) Acquisti di beni	0,00	0,00	0,00	0,00	0,00	0,00
			0,00	B.2.A) Acquisti di servizi sanitari	0,00	0,00	0,00	0,00	0,00	0,00
			0,00	B.2.B) Acquisti di servizi non sanitari	0,00	0,00	0,00	0,00	0,00	0,00
			0,00	Costi del personale	0,00	0,00	0,00	0,00	0,00	0,00
			0,00	Altri costi dettagliare	0,00	0,00	0,00	0,00	0,00	0,00
			0,00	Totale	0,00	0,00	0,00	0,00	0,00	0,00
	dettagliare contributo...		0,00	B.1) Acquisti di beni	0,00	0,00	0,00	0,00	0,00	0,00
			0,00	B.2.A) Acquisti di servizi sanitari	0,00	0,00	0,00	0,00	0,00	0,00

(Continua)

Il Proponente: Il Direttore UOC Contabilità e bilancio dott. Marco Biasi

				UTILIZZ - COSTI						
		ASSEGNAZIONE INIZIALE CONTRIBUTO		Tipologia	IMPORTO					FONDO AL 31.12.2024
Codice Progetto Ready Fin	DETTAGLIO QUOTE INUTILIZZATE CONTRIBUTI	Esercizio	Importo contributo		Esercizio 2020 e precedenti	Esercizio 2021	Esercizio 2022	Esercizio 2023	Esercizio 2024	
			0,00	B.2.B) Acquisti di servizi non sanitari	0,00	0,00	0,00	0,00	0,00	0,00
			0,00	Costi del personale	0,00	0,00	0,00	0,00	0,00	0,00
			0,00	Altri costi dettagliare	0,00	0,00	0,00	0,00	0,00	0,00
			0,00	Totale	0,00	0,00	0,00	0,00	0,00	0,00
	dettagliare contributo...		0,00	B.1) Acquisti di beni	0,00	0,00	0,00	0,00	0,00	0,00
			0,00	B.2.A) Acquisti di servizi sanitari	0,00	0,00	0,00	0,00	0,00	0,00
			0,00	B.2.B) Acquisti di servizi non sanitari	0,00	0,00	0,00	0,00	0,00	0,00
			0,00	Costi del personale	0,00	0,00	0,00	0,00	0,00	0,00
			0,00	Altri costi dettagliare	0,00	0,00	0,00	0,00	0,00	0,00
			0,00	Totale	0,00	0,00	0,00	0,00	0,00	0,00
	dettagliare contributo...		0,00	B.1) Acquisti di beni	0,00	0,00	0,00	0,00	0,00	0,00
			0,00	B.2.A) Acquisti di servizi sanitari	0,00	0,00	0,00	0,00	0,00	0,00
			0,00	B.2.B) Acquisti di servizi non sanitari	0,00	0,00	0,00	0,00	0,00	0,00
			0,00	Costi del personale	0,00	0,00	0,00	0,00	0,00	0,00
			0,00	Altri costi dettagliare	0,00	0,00	0,00	0,00	0,00	0,00
			0,00	Totale	0,00	0,00	0,00	0,00	0,00	0,00
	dettagliare contributo...		0,00	B.1) Acquisti di beni	0,00	0,00	0,00	0,00	0,00	0,00
			0,00	B.2.A) Acquisti di servizi sanitari	0,00	0,00	0,00	0,00	0,00	0,00
			0,00	B.2.B) Acquisti di servizi non sanitari	0,00	0,00	0,00	0,00	0,00	0,00
			0,00	Costi del personale	0,00	0,00	0,00	0,00	0,00	0,00
			0,00	Altri costi dettagliare	0,00	0,00	0,00	0,00	0,00	0,00
			0,00	Totale	0,00	0,00	0,00	0,00	0,00	0,00
	dettagliare contributo...		0,00	B.1) Acquisti di beni	0,00	0,00	0,00	0,00	0,00	0,00
			0,00	B.2.A) Acquisti di servizi sanitari	0,00	0,00	0,00	0,00	0,00	0,00
			0,00	B.2.B) Acquisti di servizi non sanitari	0,00	0,00	0,00	0,00	0,00	0,00
			0,00	Costi del personale	0,00	0,00	0,00	0,00	0,00	0,00
			0,00	Altri costi dettagliare	0,00	0,00	0,00	0,00	0,00	0,00
			0,00	Totale	0,00	0,00	0,00	0,00	0,00	0,00
	dettagliare contributo...		0,00	B.1) Acquisti di beni	0,00	0,00	0,00	0,00	0,00	0,00
			0,00	B.2.A) Acquisti di servizi sanitari	0,00	0,00	0,00	0,00	0,00	0,00
			0,00	B.2.B) Acquisti di servizi non sanitari	0,00	0,00	0,00	0,00	0,00	0,00
			0,00	Costi del personale	0,00	0,00	0,00	0,00	0,00	0,00
			0,00	Altri costi dettagliare	0,00	0,00	0,00	0,00	0,00	0,00
			0,00	Totale	0,00	0,00	0,00	0,00	0,00	0,00
	dettagliare contributo...		0,00	B.1) Acquisti di beni	0,00	0,00	0,00	0,00	0,00	0,00
			0,00	B.2.A) Acquisti di servizi sanitari	0,00	0,00	0,00	0,00	0,00	0,00
			0,00	B.2.B) Acquisti di servizi non sanitari	0,00	0,00	0,00	0,00	0,00	0,00
			0,00	Costi del personale	0,00	0,00	0,00	0,00	0,00	0,00
			0,00	Altri costi dettagliare	0,00	0,00	0,00	0,00	0,00	0,00
			0,00	Totale	0,00	0,00	0,00	0,00	0,00	0,00
	dettagliare contributo...		0,00	B.1) Acquisti di beni	0,00	0,00	0,00	0,00	0,00	0,00
			0,00	B.2.A) Acquisti di servizi sanitari	0,00	0,00	0,00	0,00	0,00	0,00
			0,00	B.2.B) Acquisti di servizi non sanitari	0,00	0,00	0,00	0,00	0,00	0,00
			0,00	Costi del personale	0,00	0,00	0,00	0,00	0,00	0,00
			0,00	Altri costi dettagliare	0,00	0,00	0,00	0,00	0,00	0,00
			0,00	Totale	0,00	0,00	0,00	0,00	0,00	0,00
	dettagliare contributo...		0,00	B.1) Acquisti di beni	0,00	0,00	0,00	0,00	0,00	0,00
			0,00	B.2.A) Acquisti di servizi sanitari	0,00	0,00	0,00	0,00	0,00	0,00
			0,00	B.2.B) Acquisti di servizi non sanitari	0,00	0,00	0,00	0,00	0,00	0,00
			0,00	Costi del personale	0,00	0,00	0,00	0,00	0,00	0,00
			0,00	Altri costi dettagliare	0,00	0,00	0,00	0,00	0,00	0,00
			0,00	Totale	0,00	0,00	0,00	0,00	0,00	0,00
	dettagliare contributo...		0,00	B.1) Acquisti di beni	0,00	0,00	0,00	0,00	0,00	0,00
			0,00	B.2.A) Acquisti di servizi sanitari	0,00	0,00	0,00	0,00	0,00	0,00
			0,00	B.2.B) Acquisti di servizi non sanitari	0,00	0,00	0,00	0,00	0,00	0,00
			0,00	Costi del personale	0,00	0,00	0,00	0,00	0,00	0,00
			0,00	Altri costi dettagliare	0,00	0,00	0,00	0,00	0,00	0,00
			0,00	Totale	0,00	0,00	0,00	0,00	0,00	0,00
	dettagliare contributo...		0,00	B.1) Acquisti di beni	0,00	0,00	0,00	0,00	0,00	0,00
			0,00	B.2.A) Acquisti di servizi sanitari	0,00	0,00	0,00	0,00	0,00	0,00

(Continua)

Il Proponente: Il Direttore UOC Contabilità e bilancio dott. Marco Biasi

				UTILIZZ - COSTI						
		ASSEGNAZIONE INIZIALE CONTRIBUTO			IMPORTO					
Codice Progetto Ready Fin	DETTAGLIO QUOTE INUTILIZZATE CONTRIBUTI	Esercizio	Importo contributo	Tipologia	Esercizio 2020 e precedenti	Esercizio 2021	Esercizio 2022	Esercizio 2023	Esercizio 2024	FONDO AL 31.12.2024
			0,00	B.2.B) Acquisti di servizi non sanitari	0,00	0,00	0,00	0,00	0,00	0,00
			0,00	Costi del personale	0,00	0,00	0,00	0,00	0,00	0,00
			0,00	Altri costi dettagliare	0,00	0,00	0,00	0,00	0,00	0,00
			0,00	Totale	0,00	0,00	0,00	0,00	0,00	0,00
	dettagliare contributo...		0,00	B.1) Acquisti di beni	0,00	0,00	0,00	0,00	0,00	0,00
			0,00	B.2.A) Acquisti di servizi sanitari	0,00	0,00	0,00	0,00	0,00	0,00
			0,00	B.2.B) Acquisti di servizi non sanitari	0,00	0,00	0,00	0,00	0,00	0,00
			0,00	Costi del personale	0,00	0,00	0,00	0,00	0,00	0,00
			0,00	Altri costi dettagliare	0,00	0,00	0,00	0,00	0,00	0,00
			0,00	Totale	0,00	0,00	0,00	0,00	0,00	0,00
	dettagliare contributo...		0,00	B.1) Acquisti di beni	0,00	0,00	0,00	0,00	0,00	0,00
			0,00	B.2.A) Acquisti di servizi sanitari	0,00	0,00	0,00	0,00	0,00	0,00
			0,00	B.2.B) Acquisti di servizi non sanitari	0,00	0,00	0,00	0,00	0,00	0,00
			0,00	Costi del personale	0,00	0,00	0,00	0,00	0,00	0,00
			0,00	Altri costi dettagliare	0,00	0,00	0,00	0,00	0,00	0,00
			0,00	Totale	0,00	0,00	0,00	0,00	0,00	0,00
	dettagliare contributo...		0,00	B.1) Acquisti di beni	0,00	0,00	0,00	0,00	0,00	0,00
			0,00	B.2.A) Acquisti di servizi sanitari	0,00	0,00	0,00	0,00	0,00	0,00
			0,00	B.2.B) Acquisti di servizi non sanitari	0,00	0,00	0,00	0,00	0,00	0,00
			0,00	Costi del personale	0,00	0,00	0,00	0,00	0,00	0,00
			0,00	Altri costi dettagliare	0,00	0,00	0,00	0,00	0,00	0,00
			0,00	Totale	0,00	0,00	0,00	0,00	0,00	0,00
	dettagliare contributo...		0,00	B.1) Acquisti di beni	0,00	0,00	0,00	0,00	0,00	0,00
			0,00	B.2.A) Acquisti di servizi sanitari	0,00	0,00	0,00	0,00	0,00	0,00
			0,00	B.2.B) Acquisti di servizi non sanitari	0,00	0,00	0,00	0,00	0,00	0,00
			0,00	Costi del personale	0,00	0,00	0,00	0,00	0,00	0,00
			0,00	Altri costi dettagliare	0,00	0,00	0,00	0,00	0,00	0,00
			0,00	Totale	0,00	0,00	0,00	0,00	0,00	0,00
	dettagliare contributo...		0,00	B.1) Acquisti di beni	0,00	0,00	0,00	0,00	0,00	0,00
			0,00	B.2.A) Acquisti di servizi sanitari	0,00	0,00	0,00	0,00	0,00	0,00
			0,00	B.2.B) Acquisti di servizi non sanitari	0,00	0,00	0,00	0,00	0,00	0,00
			0,00	Costi del personale	0,00	0,00	0,00	0,00	0,00	0,00
			0,00	Altri costi dettagliare	0,00	0,00	0,00	0,00	0,00	0,00
			0,00	Totale	0,00	0,00	0,00	0,00	0,00	0,00
	dettagliare contributo...		0,00	B.1) Acquisti di beni	0,00	0,00	0,00	0,00	0,00	0,00
			0,00	B.2.A) Acquisti di servizi sanitari	0,00	0,00	0,00	0,00	0,00	0,00
			0,00	B.2.B) Acquisti di servizi non sanitari	0,00	0,00	0,00	0,00	0,00	0,00
			0,00	Costi del personale	0,00	0,00	0,00	0,00	0,00	0,00
			0,00	Altri costi dettagliare	0,00	0,00	0,00	0,00	0,00	0,00
			0,00	Totale	0,00	0,00	0,00	0,00	0,00	0,00
	dettagliare contributo...		0,00	B.1) Acquisti di beni	0,00	0,00	0,00	0,00	0,00	0,00
			0,00	B.2.A) Acquisti di servizi sanitari	0,00	0,00	0,00	0,00	0,00	0,00
			0,00	B.2.B) Acquisti di servizi non sanitari	0,00	0,00	0,00	0,00	0,00	0,00
			0,00	Costi del personale	0,00	0,00	0,00	0,00	0,00	0,00
			0,00	Altri costi dettagliare	0,00	0,00	0,00	0,00	0,00	0,00
			0,00	Totale	0,00	0,00	0,00	0,00	0,00	0,00
	dettagliare contributo...		0,00	B.1) Acquisti di beni	0,00	0,00	0,00	0,00	0,00	0,00
			0,00	B.2.A) Acquisti di servizi sanitari	0,00	0,00	0,00	0,00	0,00	0,00
			0,00	B.2.B) Acquisti di servizi non sanitari	0,00	0,00	0,00	0,00	0,00	0,00
			0,00	Costi del personale	0,00	0,00	0,00	0,00	0,00	0,00
			0,00	Altri costi dettagliare	0,00	0,00	0,00	0,00	0,00	0,00
			0,00	Totale	0,00	0,00	0,00	0,00	0,00	0,00
	dettagliare contributo...		0,00	B.1) Acquisti di beni	0,00	0,00	0,00	0,00	0,00	0,00
			0,00	B.2.A) Acquisti di servizi sanitari	0,00	0,00	0,00	0,00	0,00	0,00
			0,00	B.2.B) Acquisti di servizi non sanitari	0,00	0,00	0,00	0,00	0,00	0,00
			0,00	Costi del personale	0,00	0,00	0,00	0,00	0,00	0,00
			0,00	Altri costi dettagliare	0,00	0,00	0,00	0,00	0,00	0,00
			0,00	Totale	0,00	0,00	0,00	0,00	0,00	0,00
	dettagliare contributo...		0,00	B.1) Acquisti di beni	0,00	0,00	0,00	0,00	0,00	0,00
			0,00	B.2.A) Acquisti di servizi sanitari	0,00	0,00	0,00	0,00	0,00	0,00
			0,00	B.2.B) Acquisti di servizi non sanitari	0,00	0,00	0,00	0,00	0,00	0,00
			0,00	Costi del personale	0,00	0,00	0,00	0,00	0,00	0,00
			0,00	Altri costi dettagliare	0,00	0,00	0,00	0,00	0,00	0,00
			0,00	Totale	0,00	0,00	0,00	0,00	0,00	0,00
	dettagliare contributo...		0,00	B.1) Acquisti di beni	0,00	0,00	0,00	0,00	0,00	0,00
			0,00	B.2.A) Acquisti di servizi sanitari	0,00	0,00	0,00	0,00	0,00	0,00

(Continua)

Il Proponente: Il Direttore UOC Contabilità e bilancio dott. Marco Biasi

				UTILIZZ - COSTI						
		ASSEGNAZIONE INIZIALE CONTRIBUTO		Tipologia	IMPORTO					FONDO AL 31.12.2024
Codice Progetto Ready Fin	DETTAGLIO QUOTE INUTILIZZATE CONTRIBUTI	Esercizio	Importo contributo		Esercizio 2020 e precedenti	Esercizio 2021	Esercizio 2022	Esercizio 2023	Esercizio 2024	
			0,00	B.2.B) Acquisti di servizi non sanitari	0,00	0,00	0,00	0,00	0,00	0,00
			0,00	Costi del personale	0,00	0,00	0,00	0,00	0,00	0,00
			0,00	Altri costi dettagliare	0,00	0,00	0,00	0,00	0,00	0,00
			0,00	Totale	0,00	34.660,67	144.355,28	123.538,00	84.264,08	0,00
	DGR 1107/2019 - DDR 112	2022	180.498,82	B.1) Acquisti di beni	0,00	0,00	0,00	0,00	0,00	0,00
			0,00	B.2.A) Acquisti di servizi sanitari	0,00	0,00	0,00	122.453,48	58.038,23	0,00
			0,00	B.2.B) Acquisti di servizi non sanitari	0,00	0,00	0,00	0,00	0,00	0,00
			0,00	Costi del personale	0,00	0,00	0,00	0,00	0,00	0,00
			0,00	Altri costi dettagliare	0,00	0,00	0,00	0,00	0,00	0,00
			0,00	Totale	0,00	0,00	0,00	122.453,48	58.038,23	0,00
	DOR 40/2021 DOPO DI NOI	2022	502.066,25	B.1) Acquisti di beni	0,00	0,00	0,00	0,00	0,00	0,00
			0,00	B.2.A) Acquisti di servizi sanitari	0,00	0,00	0,00	500.966,19	0,00	0,00
			0,00	B.2.B) Acquisti di servizi non sanitari	0,00	0,00	0,00	0,00	0,00	0,00
			0,00	Costi del personale	0,00	0,00	0,00	0,00	0,00	0,00
			0,00	Altri costi dettagliare	0,00	0,00	0,00	0,00	0,00	0,00
			0,00	Totale	0,00	0,00	0,00	500.966,19	0,00	0,00
	DGR 1679/2021 151VACINC	2022	203.263,57	B.1) Acquisti di beni	0,00	0,00	0,00	0,00	0,00	0,00
			0,00	B.2.A) Acquisti di servizi sanitari	0,00	0,00	0,00	202.763,57	0,00	0,00
			0,00	B.2.B) Acquisti di servizi non sanitari	0,00	0,00	0,00	0,00	0,00	0,00
			0,00	Costi del personale	0,00	0,00	0,00	0,00	0,00	0,00
			0,00	Altri costi dettagliare	0,00	0,00	0,00	0,00	0,00	0,00
			0,00	Totale	0,00	0,00	0,00	202.763,57	0,00	0,00
	HCPV2022 - FINANZIAMENT	2022	170.000,00	B.1) Acquisti di beni	0,00	0,00	0,00	0,00	0,00	0,00
			0,00	B.2.A) Acquisti di servizi sanitari	0,00	0,00	97.524,41	0,00	0,00	0,00
			0,00	B.2.B) Acquisti di servizi non sanitari	0,00	0,00	0,00	0,00	0,00	0,00
			0,00	Costi del personale	0,00	0,00	1.907,83	0,00	0,00	0,00
			0,00	CHIUSURA CREDITI	0,00	0,00	0,00	0,00	70.567,76	0,00
			0,00	Totale	0,00	0,00	99.432,24	0,00	70.567,76	0,00
	HCPV2022_BIS - FINANZIA	2022	110.000,00	B.1) Acquisti di beni	0,00	0,00	0,00	0,00	0,00	0,00
			0,00	B.2.A) Acquisti di servizi sanitari	0,00	0,00	89.444,49	0,00	0,00	0,00
			0,00	B.2.B) Acquisti di servizi non sanitari	0,00	0,00	0,00	0,00	0,00	0,00
			0,00	Costi del personale	0,00	0,00	0,00	0,00	0,00	0,00
			0,00	CHIUSURA CREDITI	0,00	0,00	0,00	0,00	20.555,51	0,00
			0,00	Totale	0,00	0,00	89.444,49	0,00	20.555,51	0,00
	DOR 9/2022 151VACREGIVE	2022	627.854,01	B.1) Acquisti di beni	0,00	0,00	0,00	0,00	0,00	0,00
			0,00	B.2.A) Acquisti di servizi sanitari	0,00	0,00	29.900,00	281.640,00	316.314,01	0,00
			0,00	B.2.B) Acquisti di servizi non sanitari	0,00	0,00	0,00	0,00	0,00	0,00
			0,00	Costi del personale	0,00	0,00	0,00	0,00	0,00	0,00
			0,00	Altri costi dettagliare	0,00	0,00	0,00	0,00	0,00	0,00
			0,00	Totale	0,00	0,00	29.900,00	281.640,00	316.314,01	0,00
	DOR 107/2022 017FAMVR22	2022	212.125,52	B.1) Acquisti di beni	0,00	0,00	0,00	0,00	0,00	0,00
	DOR107/2022 017FAMBU22		0,00	B.2.A) Acquisti di servizi sanitari	0,00	0,00	0,00	0,00	95.772,49	0,00
			0,00	B.2.B) Acquisti di servizi non sanitari	0,00	0,00	0,00	0,00	0,00	0,00
			0,00	Costi del personale	0,00	0,00	0,00	0,00	0,00	0,00
			0,00	Altri costi dettagliare	0,00	0,00	0,00	0,00	0,00	0,00
			0,00	Totale	0,00	0,00	0,00	0,00	95.772,49	0,00
	DOR 107/2022 017FAMVR22	2022	45.539,85	B.1) Acquisti di beni	0,00	0,00	0,00	0,00	0,00	0,00
	DOR107/2022 017FAMBU22		0,00	B.2.A) Acquisti di servizi sanitari	0,00	0,00	0,00	14.225,05	29.942,09	0,00
			0,00	B.2.B) Acquisti di servizi non sanitari	0,00	0,00	0,00	0,00	0,00	0,00
			0,00	Costi del personale	0,00	0,00	0,00	0,00	0,00	0,00
			0,00	Altri costi dettagliare	0,00	0,00	0,00	0,00	0,00	0,00
			0,00	Totale	0,00	0,00	0,00	14.225,05	29.942,09	0,00
	DOR 107/2022 017FAMVR22	2022	587.589,18	B.1) Acquisti di beni	0,00	0,00	0,00	0,00	0,00	0,00
	DOR107/2022 017FAMBU22		0,00	B.2.A) Acquisti di servizi sanitari	0,00	0,00	0,00	0,00	587.587,40	0,00
			0,00	B.2.B) Acquisti di servizi non sanitari	0,00	0,00	0,00	0,00	0,00	0,00
			0,00	Costi del personale	0,00	0,00	0,00	0,00	0,00	0,00
			0,00	Altri costi dettagliare	0,00	0,00	0,00	0,00	0,00	0,00
			0,00	Totale	0,00	0,00	0,00	0,00	587.587,40	0,00
	139HCPV2023 - FINANZIAM	2023	225.000,00	B.1) Acquisti di beni	0,00	0,00	0,00	0,00	0,00	0,00
			0,00	B.2.A) Acquisti di servizi sanitari	0,00	0,00	0,00	208.226,01	0,00	0,00
			0,00	B.2.B) Acquisti di servizi non sanitari	0,00	0,00	0,00	0,00	0,00	0,00
			0,00	Costi del personale	0,00	0,00	0,00	0,00	0,00	0,00
			0,00	CHIUSURA CREDITI	0,00	0,00	0,00	0,00	16.773,99	0,00
			0,00	Totale	0,00	0,00	0,00	208.226,01	16.773,99	0,00
	139PROV2324 DGR 953/202	2023	1.216.167,00	B.1) Acquisti di beni	0,00	0,00	0,00	0,00	0,00	0,00
			0,00	B.2.A) Acquisti di servizi sanitari	0,00	0,00	0,00	1.084.649,49	0,00	0,00
			0,00	B.2.B) Acquisti di servizi non sanitari	0,00	0,00	0,00	0,00	0,00	0,00
			0,00	Costi del personale	0,00	0,00	0,00	0,00	0,00	0,00
			0,00	costi generali	0,00	0,00	0,00	0,00	131.517,51	0,00
			0,00	Totale	0,00	0,00	0,00	1.084.649,49	131.517,51	0,00
	139PROV24 DGR 1399/2023	2023	1.702.633,00	B.1) Acquisti di beni	0,00	0,00	0,00	0,00	0,00	0,00
			0,00	B.2.A) Acquisti di servizi sanitari	0,00	0,00	0,00	0,00	1.702.633,00	0,00

(Continua)

Il Proponente: Il Direttore UOC Contabilità e bilancio dott. Marco Biasi

DELIBERAZIONE DEL DIRETTORE GENERALE N. DEL

				UTILIZZ - COSTI						
		ASSEGNAZIONE INIZIALE CONTRIBUTO		Tipologia	IMPORTO					FONDO AL 31.12.2024
Codice Progetto Ready Fin	DETTAGLIO QUOTE INUTILIZZATE CONTRIBUTI	Esercizio	Importo contributo		Esercizio 2020 e precedenti	Esercizio 2021	Esercizio 2022	Esercizio 2023	Esercizio 2024	
			0,00	B.2.B) Acquisti di servizi non sanitari	0,00	0,00	0,00	0,00	0,00	0,00
			0,00	Costi del personale	0,00	0,00	0,00	0,00	0,00	0,00
			0,00	Altri costi dettagliare	0,00	0,00	0,00	0,00	0,00	0,00
			0,00	Totale	0,00	0,00	0,00	0,00	1.702.633,00	0,00
	151CAREGIVERS23 DDR 36/	2023	172.623,32	B.1) Acquisti di beni	0,00	0,00	0,00	0,00	0,00	0,00
			0,00	B.2.A) Acquisti di servizi sanitari	0,00	0,00	0,00	0,00	55.305,99	0,00
			0,00	B.2.B) Acquisti di servizi non sanitari	0,00	0,00	0,00	0,00	0,00	0,00
			0,00	Costi del personale	0,00	0,00	0,00	0,00	0,00	0,00
			0,00	Altri costi dettagliare	0,00	0,00	0,00	0,00	0,00	0,00
			0,00	Totale	0,00	0,00	0,00	0,00	55.305,99	0,00
	017VRPIANF2324 DGR 1233	2023	51.139,43	B.1) Acquisti di beni	0,00	0,00	0,00	0,00	0,00	0,00
			0,00	B.2.A) Acquisti di servizi sanitari	0,00	0,00	0,00	0,00	21.253,18	0,00
			0,00	B.2.B) Acquisti di servizi non sanitari	0,00	0,00	0,00	0,00	0,00	0,00
			0,00	Costi del personale	0,00	0,00	0,00	0,00	0,00	0,00
			0,00	Altri costi dettagliare	0,00	0,00	0,00	0,00	0,00	0,00
			0,00	Totale	0,00	0,00	0,00	0,00	21.253,18	0,00
	dgr 1401/2023 consultor	2023	212.952,77	B.1) Acquisti di beni	0,00	0,00	0,00	0,00	95.890,16	0,00
			0,00	B.2.A) Acquisti di servizi sanitari	0,00	0,00	0,00	0,00	88.234,74	0,00
			0,00	B.2.B) Acquisti di servizi non sanitari	0,00	0,00	0,00	0,00	0,00	0,00
			0,00	Costi del personale	0,00	0,00	0,00	0,00	0,00	0,00
			0,00	Altri costi dettagliare	0,00	0,00	0,00	0,00	27.515,88	0,00
			0,00	Totale	0,00	0,00	0,00	0,00	211.610,78	0,00
	DGR778-23 AUTISTICI 15	2024	1.336.499,19	B.1) Acquisti di beni	0,00	0,00	0,00	0,00	0,00	0,00
			0,00	B.2.A) Acquisti di servizi sanitari	0,00	0,00	0,00	0,00	405.381,04	0,00
			0,00	B.2.B) Acquisti di servizi non sanitari	0,00	0,00	0,00	0,00	0,00	0,00
			0,00	Costi del personale	0,00	0,00	0,00	0,00	0,00	0,00
			0,00	Altri costi dettagliare	0,00	0,00	0,00	0,00	0,00	0,00
			0,00	Totale	0,00	0,00	0,00	0,00	405.381,04	0,00
	DDR74/2023 DGR597/23 15	2024	619.355,98	B.1) Acquisti di beni	0,00	0,00	0,00	0,00	0,00	0,00
			0,00	B.2.A) Acquisti di servizi sanitari	0,00	0,00	0,00	0,00	178.752,94	0,00
			0,00	B.2.B) Acquisti di servizi non sanitari	0,00	0,00	0,00	0,00	0,00	0,00
			0,00	Costi del personale	0,00	0,00	0,00	0,00	0,00	0,00
			0,00	Altri costi dettagliare	0,00	0,00	0,00	0,00	0,00	0,00
			0,00	Totale	0,00	0,00	0,00	0,00	178.752,94	0,00
	F.DO REG. OCCUPAZION 14	2024	592.898,22	B.1) Acquisti di beni	0,00	0,00	0,00	0,00	0,00	0,00
			0,00	B.2.A) Acquisti di servizi sanitari	0,00	0,00	0,00	0,00	54.298,68	0,00
			0,00	B.2.B) Acquisti di servizi non sanitari	0,00	0,00	0,00	0,00	0,00	0,00
			0,00	Costi del personale	0,00	0,00	0,00	0,00	0,00	0,00
			0,00	Altri costi dettagliare	0,00	0,00	0,00	0,00	0,00	0,00
			0,00	Totale	0,00	0,00	0,00	0,00	54.298,68	0,00
	E-INCLUSION dgr 1402/20	2024	72.358,54	B.1) Acquisti di beni	0,00	0,00	0,00	0,00	0,00	0,00
			0,00	B.2.A) Acquisti di servizi sanitari	0,00	0,00	0,00	0,00	6.018,66	0,00
			0,00	B.2.B) Acquisti di servizi non sanitari	0,00	0,00	0,00	0,00	0,00	0,00
			0,00	Costi del personale	0,00	0,00	0,00	0,00	0,00	0,00
			0,00	Altri costi dettagliare	0,00	0,00	0,00	0,00	0,00	0,00
			0,00	Totale	0,00	0,00	0,00	0,00	6.018,66	0,00
	DDR 18/2024 INTERV. A S	2024	179.013,47	B.1) Acquisti di beni	0,00	0,00	0,00	0,00	0,00	0,00
			0,00	B.2.A) Acquisti di servizi sanitari	0,00	0,00	0,00	0,00	0,00	0,00
			0,00	B.2.B) Acquisti di servizi non sanitari	0,00	0,00	0,00	0,00	0,00	0,00
			0,00	Costi del personale	0,00	0,00	0,00	0,00	0,00	0,00
			0,00	Altri costi dettagliare	0,00	0,00	0,00	0,00	0,00	0,00
			0,00	Totale	0,00	0,00	0,00	0,00	0,00	0,00
	DDR 77/2024 SISTEMA VEN	2024	58.110,86	B.1) Acquisti di beni	0,00	0,00	0,00	0,00	0,00	0,00
			0,00	B.2.A) Acquisti di servizi sanitari	0,00	0,00	0,00	0,00	0,00	0,00
			0,00	B.2.B) Acquisti di servizi non sanitari	0,00	0,00	0,00	0,00	0,00	0,00
			0,00	Costi del personale	0,00	0,00	0,00	0,00	0,00	0,00
			0,00	Altri costi dettagliare	0,00	0,00	0,00	0,00	0,00	0,00
			0,00	Totale	0,00	0,00	0,00	0,00	0,00	0,00
	FUNZIONI PROV. DDR 72/2	2024	1.210.175,00	B.1) Acquisti di beni	0,00	0,00	0,00	0,00	0,00	0,00
			0,00	B.2.A) Acquisti di servizi sanitari	0,00	0,00	0,00	0,00	1.166.403,60	0,00
			0,00	B.2.B) Acquisti di servizi non sanitari	0,00	0,00	0,00	0,00	0,00	0,00
			0,00	Costi del personale	0,00	0,00	0,00	0,00	0,00	0,00
			0,00	Altri costi dettagliare	0,00	0,00	0,00	0,00	0,00	0,00
			0,00	Totale	0,00	0,00	0,00	0,00	1.166.403,60	0,00
	FUNZIONI PROVINCIALI DO	2024	1.872.910,05	B.1) Acquisti di beni	0,00	0,00	0,00	0,00	0,00	0,00
			0,00	B.2.A) Acquisti di servizi sanitari	0,00	0,00	0,00	0,00	0,00	0,00
			0,00	B.2.B) Acquisti di servizi non sanitari	0,00	0,00	0,00	0,00	0,00	0,00
			0,00	Costi del personale	0,00	0,00	0,00	0,00	0,00	0,00
			0,00	Altri costi dettagliare	0,00	0,00	0,00	0,00	0,00	0,00
			0,00	Totale	0,00	0,00	0,00	0,00	0,00	0,00
	INIZIATIVE ED INTERVENT	2017	15.471,47	B.1) Acquisti di beni	0,00	0,00	0,00	0,00	0,00	0,00
			0,00	B.2.A) Acquisti di servizi sanitari	15.471,48	0,00	0,00	0,00	0,00	0,00

(Continua)

Il Proponente: Il Direttore UOC Contabilità e bilancio dott. Marco Biasi

				UTILIZZ - COSTI						
		ASSEGNAZIONE INIZIALE CONTRIBUTO		IMPORTO						
Codice Progetto Ready Fin	DETTAGLIO QUOTE INUTILIZZATE CONTRIBUTI	Esercizio	Importo contributo	Tipologia	Esercizio 2020 e precedenti	Esercizio 2021	Esercizio 2022	Esercizio 2023	Esercizio 2024	FONDO AL 31.12.2024
			0,00	B.2.B) Acquisti di servizi non sanitari	0,00	0,00	0,00	0,00	0,00	0,00
			0,00	Costi del personale	0,00	0,00	0,00	0,00	0,00	0,00
			0,00	Altri costi dettagliare	0,00	0,00	0,00	0,00	0,00	0,00
			0,00	Totale	15.471,46	0,00	0,00	0,00	0,00	0,00
139HCPL2021		2021	163.100,00	B.1) Acquisti di beni	0,00	0,00	0,00	0,00	0,00	0,00
			0,00	B.2.A) Acquisti di servizi sanitari	0,00	96.633,76	0,00	0,00	0,00	0,00
			0,00	B.2.B) Acquisti di servizi non sanitari	0,00	0,00	0,00	0,00	0,00	0,00
			0,00	Costi del personale	0,00	7.412,69	0,00	0,00	0,00	0,00
			0,00	CHIUSSURA CREDITI	0,00	0,00	0,00	0,00	99.053,55	0,00
			0,00	Totale	0,00	104.046,45	0,00	0,00	99.053,55	0,00
DOR 430 DEL 03/06/2021		2021	126.106,59	B.1) Acquisti di beni	0,00	0,00	0,00	0,00	0,00	0,00
			0,00	B.2.A) Acquisti di servizi sanitari	0,00	0,00	9.085,82	52.235,41	54.303,01	0,00
			0,00	B.2.B) Acquisti di servizi non sanitari	0,00	0,00	0,00	0,00	0,00	0,00
			0,00	Costi del personale	0,00	0,00	0,00	0,00	0,00	0,00
			0,00	ripulitivo fondo	0,00	0,00	0,00	0,00	-3.919,00	0,00
			0,00	Totale	0,00	0,00	9.085,82	52.235,41	50.384,01	0,00
DOR98/2021 - SOSTEGNO A		2022	60.166,28	B.1) Acquisti di beni	0,00	0,00	0,00	0,00	0,00	0,00
			0,00	B.2.A) Acquisti di servizi sanitari	0,00	0,00	5.016,00	32.092,98	23.057,30	0,00
			0,00	B.2.B) Acquisti di servizi non sanitari	0,00	0,00	0,00	0,00	0,00	0,00
			0,00	Costi del personale	0,00	0,00	0,00	0,00	0,00	0,00
			0,00	Altri costi dettagliare	0,00	0,00	0,00	0,00	0,00	0,00
			0,00	Totale	0,00	0,00	5.016,00	32.092,98	23.057,30	0,00
139HCPL2022_BIS		2022	60.000,00	B.1) Acquisti di beni	0,00	0,00	0,00	0,00	0,00	0,00
			0,00	B.2.A) Acquisti di servizi sanitari	0,00	0,00	45.533,24	0,00	0,00	0,00
			0,00	B.2.B) Acquisti di servizi non sanitari	0,00	0,00	0,00	0,00	0,00	0,00
			0,00	Costi del personale	0,00	0,00	0,00	0,00	0,00	0,00
			0,00	sistemazione crediti	0,00	0,00	0,00	0,00	14.466,76	0,00
			0,00	Totale	0,00	0,00	45.533,24	0,00	14.466,76	0,00
139HCPL2022		2022	160.000,00	B.1) Acquisti di beni	0,00	0,00	0,00	0,00	0,00	0,00
			0,00	B.2.A) Acquisti di servizi sanitari	0,00	0,00	75.297,40	0,00	0,00	0,00
			0,00	B.2.B) Acquisti di servizi non sanitari	0,00	0,00	0,00	0,00	0,00	0,00
			0,00	Costi del personale	0,00	0,00	0,00	0,00	0,00	0,00
			0,00	Altri costi dettagliare	0,00	0,00	0,00	0,00	84.702,60	0,00
			0,00	Totale	0,00	0,00	75.297,40	0,00	84.702,60	0,00
DOR 9/2022 151LCAREGIVE		2022	205.298,26	B.1) Acquisti di beni	0,00	0,00	0,00	0,00	0,00	0,00
			0,00	B.2.A) Acquisti di servizi sanitari	0,00	0,00	23.118,00	102.022,00	80.158,26	0,00
			0,00	B.2.B) Acquisti di servizi non sanitari	0,00	0,00	0,00	0,00	0,00	0,00
			0,00	Costi del personale	0,00	0,00	0,00	0,00	0,00	0,00
			0,00	Altri costi dettagliare	0,00	0,00	0,00	0,00	0,00	0,00
			0,00	Totale	0,00	0,00	23.118,00	102.022,00	80.158,26	0,00
DOR 107/2022 017FAMLE22		2022	69.361,67	B.1) Acquisti di beni	0,00	0,00	0,00	0,00	0,00	0,00
			0,00	B.2.A) Acquisti di servizi sanitari	0,00	0,00	0,00	0,00	25.074,26	0,00
			0,00	B.2.B) Acquisti di servizi non sanitari	0,00	0,00	0,00	0,00	0,00	0,00
			0,00	Costi del personale	0,00	0,00	0,00	0,00	0,00	0,00
			0,00	Altri costi dettagliare	0,00	0,00	0,00	0,00	0,00	0,00
			0,00	Totale	0,00	0,00	0,00	0,00	25.074,26	0,00
DGR 1678/2021 151LACINC		2022	66.300,46	B.1) Acquisti di beni	0,00	0,00	0,00	0,00	0,00	0,00
			0,00	B.2.A) Acquisti di servizi sanitari	0,00	0,00	0,00	15.000,00	48.699,22	0,00
			0,00	B.2.B) Acquisti di servizi non sanitari	0,00	0,00	0,00	0,00	0,00	0,00
			0,00	Costi del personale	0,00	0,00	0,00	0,00	0,00	0,00
			0,00	Altri costi dettagliare	0,00	0,00	0,00	0,00	0,00	0,00
			0,00	Totale	0,00	0,00	0,00	15.000,00	48.699,22	0,00
151DOPONOL23		2023	192.777,89	B.1) Acquisti di beni	0,00	0,00	0,00	0,00	0,00	0,00
			0,00	B.2.A) Acquisti di servizi sanitari	0,00	0,00	0,00	51.317,34	140.767,21	0,00
			0,00	B.2.B) Acquisti di servizi non sanitari	0,00	0,00	0,00	0,00	0,00	0,00
			0,00	Costi del personale	0,00	0,00	0,00	0,00	0,00	0,00
			0,00	Altri costi dettagliare	0,00	0,00	0,00	0,00	0,00	0,00
			0,00	Totale	0,00	0,00	0,00	51.317,34	140.767,21	0,00
139HCPL2023 - INPS		2023	150.000,00	B.1) Acquisti di beni	0,00	0,00	0,00	0,00	0,00	0,00
			0,00	B.2.A) Acquisti di servizi sanitari	0,00	0,00	0,00	140.947,16	0,00	0,00
			0,00	B.2.B) Acquisti di servizi non sanitari	0,00	0,00	0,00	0,00	0,00	0,00
			0,00	Costi del personale	0,00	0,00	0,00	0,00	0,00	0,00
			0,00	sistemazione crediti	0,00	0,00	0,00	0,00	9.052,84	0,00
			0,00	Totale	0,00	0,00	0,00	140.947,16	9.052,84	0,00
CAREGIVERS DOR 36/2023		2023	56.612,19	B.1) Acquisti di beni	0,00	0,00	0,00	0,00	0,00	0,00
			0,00	B.2.A) Acquisti di servizi sanitari	0,00	0,00	0,00	0,00	39.914,00	0,00
			0,00	B.2.B) Acquisti di servizi non sanitari	0,00	0,00	0,00	0,00	0,00	0,00
			0,00	Costi del personale	0,00	0,00	0,00	0,00	0,00	0,00
			0,00	Altri costi dettagliare	0,00	0,00	0,00	0,00	0,00	0,00
			0,00	Totale	0,00	0,00	0,00	0,00	39.914,00	0,00
VALOR CONSULTORI FAMIL		2023	69.543,16	B.1) Acquisti di beni	0,00	0,00	0,00	0,00	18.122,37	0,00
			0,00	B.2.A) Acquisti di servizi sanitari	0,00	0,00	0,00	0,00	50.361,67	0,00

(Continua)

Il Proponente: Il Direttore UOC Contabilità e bilancio dott. Marco Biasi

				UTILIZZ - COSTI						
		ASSEGNAZIONE INIZIALE CONTRIBUTO		Tipologia	IMPORTO					FONDO AL 31.12.2024
Codice Progetto Ready Fin	DETTAGLIO QUOTE INUTILIZZATE CONTRIBUTI	Esercizio	Importo contributo		Esercizio 2020 e precedenti	Esercizio 2021	Esercizio 2022	Esercizio 2023	Esercizio 2024	
			0,00	B.2.B) Acquisti di servizi non sanitari	0,00	0,00	0,00	0,00	0,00	0,00
			0,00	Costi del personale	0,00	0,00	0,00	0,00	0,00	0,00
			0,00	Altri costi dettagliare	0,00	0,00	0,00	0,00	0,00	0,00
			0,00	Totale	0,00	0,00	0,00	0,00	88.484,04	0,00
	CONTRIBUTO NIDO	2024	8.508,09	B.1) Acquisti di beni	0,00	0,00	0,00	0,00	0,00	0,00
			0,00	B.2.A) Acquisti di servizi sanitari	0,00	0,00	0,00	0,00	8.508,09	0,00
			0,00	B.2.B) Acquisti di servizi non sanitari	0,00	0,00	0,00	0,00	0,00	0,00
			0,00	Costi del personale	0,00	0,00	0,00	0,00	0,00	0,00
			0,00	Altri costi dettagliare	0,00	0,00	0,00	0,00	0,00	0,00
			0,00	Totale	0,00	0,00	0,00	0,00	8.508,09	0,00
	DOPO DI NOI - DDR 74/20	2024	203.226,35	B.1) Acquisti di beni	0,00	0,00	0,00	0,00	0,00	0,00
			0,00	B.2.A) Acquisti di servizi sanitari	0,00	0,00	0,00	0,00	13.141,00	0,00
			0,00	B.2.B) Acquisti di servizi non sanitari	0,00	0,00	0,00	0,00	0,00	0,00
			0,00	Costi del personale	0,00	0,00	0,00	0,00	0,00	0,00
			0,00	Altri costi dettagliare	0,00	0,00	0,00	0,00	0,00	0,00
			0,00	Totale	0,00	0,00	0,00	0,00	13.141,00	0,00
	fondo regionale per l'o	2024	195.183,13	B.1) Acquisti di beni	0,00	0,00	0,00	0,00	0,00	0,00
			0,00	B.2.A) Acquisti di servizi sanitari	0,00	0,00	0,00	0,00	0,00	0,00
			0,00	B.2.B) Acquisti di servizi non sanitari	0,00	0,00	0,00	0,00	0,00	0,00
			0,00	Costi del personale	0,00	0,00	0,00	0,00	0,00	0,00
			0,00	Altri costi dettagliare	0,00	0,00	0,00	0,00	0,00	0,00
			0,00	Totale	0,00	0,00	0,00	0,00	0,00	0,00
	interventi a sostegno C	2024	58.931,55	B.1) Acquisti di beni	0,00	0,00	0,00	0,00	0,00	0,00
			0,00	B.2.A) Acquisti di servizi sanitari	0,00	0,00	0,00	0,00	0,00	0,00
			0,00	B.2.B) Acquisti di servizi non sanitari	0,00	0,00	0,00	0,00	0,00	0,00
			0,00	Costi del personale	0,00	0,00	0,00	0,00	0,00	0,00
			0,00	Altri costi dettagliare	0,00	0,00	0,00	0,00	0,00	0,00
			0,00	Totale	0,00	0,00	0,00	0,00	0,00	0,00
	DDR 115/2014 DIPENDENZE	2015	14.146,71	B.1) Acquisti di beni	0,00	0,00	0,00	0,00	0,00	0,00
			0,00	B.2.A) Acquisti di servizi sanitari	0,00	0,00	0,00	0,00	0,00	0,00
			0,00	B.2.B) Acquisti di servizi non sanitari	1.551,84	0,00	0,00	0,00	0,00	0,00
			0,00	Costi del personale	0,00	0,00	0,00	0,00	0,00	0,00
			0,00	Altri costi dettagliare	5.193,54	0,00	0,00	0,00	0,00	0,00
			0,00	Totale	6.745,38	0,00	0,00	0,00	0,00	0,00
	COMUNE DI VILLAFRANCA 5	2020	5.000,00	B.1) Acquisti di beni	0,00	0,00	0,00	0,00	0,00	0,00
			0,00	B.2.A) Acquisti di servizi sanitari	0,00	0,00	0,00	0,00	0,00	0,00
			0,00	B.2.B) Acquisti di servizi non sanitari	0,00	0,00	0,00	0,00	0,00	0,00
			0,00	Costi del personale	0,00	0,00	0,00	0,00	0,00	0,00
			0,00	Altri costi dettagliare	0,00	0,00	0,00	0,00	0,00	0,00
			0,00	Totale	0,00	0,00	0,00	0,00	0,00	0,00
	DDR 430/2021 Fondo regi	2021	245.175,32	B.1) Acquisti di beni	0,00	0,00	0,00	0,00	0,00	0,00
			0,00	B.2.A) Acquisti di servizi sanitari	0,00	4.156,62	95.473,75	86.973,86	58.571,09	0,00
			0,00	B.2.B) Acquisti di servizi non sanitari	0,00	0,00	0,00	0,00	0,00	0,00
			0,00	Costi del personale	0,00	0,00	0,00	0,00	0,00	0,00
			0,00	Altri costi dettagliare	0,00	0,00	0,00	0,00	0,00	0,00
			0,00	Totale	0,00	4.156,62	95.473,75	86.973,86	58.571,09	0,00
	COMUNE DI VILLAFRANCA 5		10.000,00	B.1) Acquisti di beni	0,00	0,00	0,00	0,00	0,00	0,00
			0,00	B.2.A) Acquisti di servizi sanitari	0,00	0,00	0,00	0,00	0,00	0,00
			0,00	B.2.B) Acquisti di servizi non sanitari	0,00	0,00	0,00	0,00	0,00	0,00
			0,00	Costi del personale	0,00	0,00	0,00	0,00	0,00	0,00
			0,00	Altri costi dettagliare	0,00	0,00	0,00	0,00	0,00	0,00
			0,00	Totale	0,00	0,00	0,00	0,00	0,00	0,00
	DDR 9/2022 e del 32/202	2022	398.430,58	B.1) Acquisti di beni	0,00	0,00	0,00	0,00	0,00	0,00
			0,00	B.2.A) Acquisti di servizi sanitari	0,00	0,00	44.944,00	184.196,00	169.290,58	0,00
			0,00	B.2.B) Acquisti di servizi non sanitari	0,00	0,00	0,00	0,00	0,00	0,00
			0,00	Costi del personale	0,00	0,00	0,00	0,00	0,00	0,00
			0,00	Altri costi dettagliare	0,00	0,00	0,00	0,00	0,00	0,00
			0,00	Totale	0,00	0,00	44.944,00	184.196,00	169.290,58	0,00
	DDR 76/2021 151CARELEAV	2022	63.520,41	B.1) Acquisti di beni	0,00	0,00	0,00	0,00	0,00	0,00
			0,00	B.2.A) Acquisti di servizi sanitari	0,00	0,00	6.933,64	27.513,66	10.923,43	0,00
			0,00	B.2.B) Acquisti di servizi non sanitari	0,00	0,00	0,00	0,00	0,00	0,00
			0,00	Costi del personale	0,00	0,00	0,00	0,00	0,00	0,00
			0,00	Altri costi dettagliare	0,00	0,00	0,00	0,00	0,00	0,00
			0,00	Totale	0,00	0,00	6.933,64	27.513,66	10.923,43	0,00
	DDR 68/2021 017FAMBU21	2022	113.254,16	B.1) Acquisti di beni	0,00	0,00	0,00	0,00	0,00	0,00
			0,00	B.2.A) Acquisti di servizi sanitari	0,00	0,00	0,00	65.235,17	34.901,61	0,00
			0,00	B.2.B) Acquisti di servizi non sanitari	0,00	0,00	0,00	0,00	0,00	0,00
			0,00	Costi del personale	0,00	0,00	0,00	13.117,38	0,00	0,00
			0,00	Altri costi dettagliare	0,00	0,00	0,00	0,00	0,00	0,00
			0,00	Totale	0,00	0,00	0,00	78.352,55	34.901,61	0,00
	TAG TERRITORIO ATTIVO G	2022	6.422,38	B.1) Acquisti di beni	0,00	0,00	0,00	0,00	0,00	0,00
			0,00	B.2.A) Acquisti di servizi sanitari	0,00	0,00	0,00	0,00	0,00	0,00

(Continua)

Il Proponente: Il Direttore UOC Contabilità e bilancio dott. Marco Biasi

				UTILIZZ - COSTI						
		ASSEGNAZIONE INIZIALE CONTRIBUTO		Tipologia	IMPORTO					FONDO AL 31.12.2024
Codice Progetto Ready Fin	DETTAGLIO QUOTE INUTILIZZATE CONTRIBUTI	Esercizio	Importo contributo		Esercizio 2020 e precedenti	Esercizio 2021	Esercizio 2022	Esercizio 2023	Esercizio 2024	
			0,00	B.2.B) Acquisti di servizi non sanitari	0,00	0,00	0,00	0,00	0,00	0,00
			0,00	Costi del personale	0,00	0,00	0,00	0,00	0,00	0,00
			0,00	Altri costi dettagliare	0,00	0,00	0,00	0,00	0,00	0,00
			0,00	Totale	0,00	0,00	0,00	0,00	0,00	0,00
	DGR 1678/2021 151LACINC	2022	128.671,97	B.1) Acquisti di beni	0,00	0,00	0,00	0,00	0,00	0,00
			0,00	B.2.A) Acquisti di servizi sanitari	0,00	0,00	0,00	73.279,52	55.362,45	0,00
			0,00	B.2.B) Acquisti di servizi non sanitari	0,00	0,00	0,00	0,00	0,00	0,00
			0,00	Costi del personale	0,00	0,00	0,00	0,00	0,00	0,00
			0,00	Altri costi dettagliare	0,00	0,00	0,00	0,00	0,00	0,00
			0,00	Totale	0,00	0,00	0,00	73.279,52	55.362,45	0,00
	DOR107/2022 017FAMBU22	2022	134.612,97	B.1) Acquisti di beni	0,00	0,00	0,00	0,00	0,00	0,00
			0,00	B.2.A) Acquisti di servizi sanitari	0,00	0,00	0,00	0,00	100.970,00	0,00
			0,00	B.2.B) Acquisti di servizi non sanitari	0,00	0,00	0,00	0,00	0,00	0,00
			0,00	Costi del personale	0,00	0,00	0,00	0,00	0,00	0,00
			0,00	Altri costi dettagliare	0,00	0,00	0,00	0,00	0,00	0,00
			0,00	Totale	0,00	0,00	0,00	0,00	100.970,00	0,00
	ddr 47/2022 151doponab	2023	361.616,86	B.1) Acquisti di beni	0,00	0,00	0,00	0,00	0,00	0,00
			0,00	B.2.A) Acquisti di servizi sanitari	0,00	0,00	0,00	9.556,52	365.167,91	0,00
			0,00	B.2.B) Acquisti di servizi non sanitari	0,00	0,00	0,00	0,00	0,00	0,00
			0,00	Costi del personale	0,00	0,00	0,00	0,00	0,00	0,00
			0,00	Altri costi dettagliare	0,00	0,00	0,00	0,00	0,00	0,00
			0,00	Totale	0,00	0,00	0,00	9.556,52	365.167,91	0,00
	ddr 113/2023 donne vit	2023	3.670,96	B.1) Acquisti di beni	0,00	0,00	0,00	0,00	0,00	0,00
			0,00	B.2.A) Acquisti di servizi sanitari	0,00	0,00	0,00	0,00	0,00	0,00
			0,00	B.2.B) Acquisti di servizi non sanitari	0,00	0,00	0,00	0,00	0,00	0,00
			0,00	Costi del personale	0,00	0,00	0,00	0,00	0,00	0,00
			0,00	Altri costi dettagliare	0,00	0,00	0,00	0,00	0,00	0,00
			0,00	Totale	0,00	0,00	0,00	0,00	0,00	0,00
	l.r. 106/2007 barriere	2023	936,10	B.1) Acquisti di beni	0,00	0,00	0,00	0,00	0,00	0,00
			0,00	B.2.A) Acquisti di servizi sanitari	0,00	0,00	0,00	0,00	0,00	0,00
			0,00	B.2.B) Acquisti di servizi non sanitari	0,00	0,00	0,00	0,00	0,00	0,00
			0,00	Costi del personale	0,00	0,00	0,00	0,00	0,00	0,00
			0,00	Altri costi dettagliare	0,00	0,00	0,00	0,00	0,00	0,00
			0,00	Totale	0,00	0,00	0,00	0,00	0,00	0,00
	ddr 36/2023 151camghe	2023	109.648,93	B.1) Acquisti di beni	0,00	0,00	0,00	0,00	0,00	0,00
			0,00	B.2.A) Acquisti di servizi sanitari	0,00	0,00	0,00	0,00	77.181,42	0,00
			0,00	B.2.B) Acquisti di servizi non sanitari	0,00	0,00	0,00	0,00	0,00	0,00
			0,00	Costi del personale	0,00	0,00	0,00	0,00	0,00	0,00
			0,00	Altri costi dettagliare	0,00	0,00	0,00	0,00	0,00	0,00
			0,00	Totale	0,00	0,00	0,00	0,00	77.181,42	0,00
	dgr 1401/2023 consutor	2023	134.694,20	B.1) Acquisti di beni	0,00	0,00	0,00	0,00	19.999,02	0,00
			0,00	B.2.A) Acquisti di servizi sanitari	0,00	0,00	0,00	0,00	104.190,40	0,00
			0,00	B.2.B) Acquisti di servizi non sanitari	0,00	0,00	0,00	0,00	0,00	0,00
			0,00	Costi del personale	0,00	0,00	0,00	0,00	0,00	0,00
			0,00	cepi	0,00	0,00	0,00	0,00	9.936,29	0,00
			0,00	Totale	0,00	0,00	0,00	0,00	134.125,71	0,00
	ddr 130/23 ddr 137/2023	2023	42.333,42	B.1) Acquisti di beni	0,00	0,00	0,00	0,00	0,00	0,00
			0,00	B.2.A) Acquisti di servizi sanitari	0,00	0,00	0,00	0,00	42.333,42	0,00
			0,00	B.2.B) Acquisti di servizi non sanitari	0,00	0,00	0,00	0,00	0,00	0,00
			0,00	Costi del personale	0,00	0,00	0,00	0,00	0,00	0,00
			0,00	Altri costi dettagliare	0,00	0,00	0,00	0,00	0,00	0,00
			0,00	Totale	0,00	0,00	0,00	0,00	42.333,42	0,00
	fondo regionale per l'o	2024	377.562,48	B.1) Acquisti di beni	0,00	0,00	0,00	0,00	0,00	0,00
			0,00	B.2.A) Acquisti di servizi sanitari	0,00	0,00	0,00	0,00	12.807,45	0,00
			0,00	B.2.B) Acquisti di servizi non sanitari	0,00	0,00	0,00	0,00	0,00	0,00
			0,00	Costi del personale	0,00	0,00	0,00	0,00	0,00	0,00
			0,00	Altri costi dettagliare	0,00	0,00	0,00	0,00	0,00	0,00
			0,00	Totale	0,00	0,00	0,00	0,00	12.807,45	0,00
	DOR 74/2023 DGR 597/202	2024	403.260,40	B.1) Acquisti di beni	0,00	0,00	0,00	0,00	0,00	0,00
			0,00	B.2.A) Acquisti di servizi sanitari	0,00	0,00	0,00	0,00	76.693,74	0,00
			0,00	B.2.B) Acquisti di servizi non sanitari	0,00	0,00	0,00	0,00	0,00	0,00
			0,00	Costi del personale	0,00	0,00	0,00	0,00	0,00	0,00
			0,00	Altri costi dettagliare	0,00	0,00	0,00	0,00	0,00	0,00
			0,00	Totale	0,00	0,00	0,00	0,00	76.693,74	0,00
	ddr 88/2023 interventi	2024	49.600,00	B.1) Acquisti di beni	0,00	0,00	0,00	0,00	0,00	0,00
			0,00	B.2.A) Acquisti di servizi sanitari	0,00	0,00	0,00	0,00	30.800,00	0,00
			0,00	B.2.B) Acquisti di servizi non sanitari	0,00	0,00	0,00	0,00	0,00	0,00
			0,00	Costi del personale	0,00	0,00	0,00	0,00	7.508,35	0,00
			0,00	Altri costi dettagliare	0,00	0,00	0,00	0,00	0,00	0,00
			0,00	Totale	0,00	0,00	0,00	0,00	38.308,35	0,00
	progetto next generatio	2024	210.000,00	B.1) Acquisti di beni	0,00	0,00	0,00	0,00	0,00	0,00
			0,00	B.2.A) Acquisti di servizi sanitari	0,00	0,00	0,00	0,00	90.787,12	0,00

(Continua)

Il Proponente: Il Direttore UOC Contabilità e bilancio dott. Marco Biasi

				UTILIZZ - COSTI						
		ASSEGNAZIONE INIZIALE CONTRIBUTO		Tipologia	IMPORTO					FONDO AL 31.12.2024
Codice Progetto Ready Fin	DETTAGLIO QUOTE INUTILIZZATE CONTRIBUTI	Esercizio	Importo contributo		Esercizio 2020 e precedenti	Esercizio 2021	Esercizio 2022	Esercizio 2023	Esercizio 2024	
			0,00	B.2.B) Acquisti di servizi non sanitari	0,00	0,00	0,00	0,00	0,00	0,00
			0,00	Costi del personale	0,00	0,00	0,00	0,00	0,00	0,00
			0,00	Altri costi dettagliare	0,00	0,00	0,00	0,00	0,00	0,00
			0,00	Totale	0,00	0,00	0,00	0,00	90.787,12	0,00
	DOR 18/2024 interventi	2024	113.997,26	B.1) Acquisti di beni	0,00	0,00	0,00	0,00	0,00	0,00
			0,00	B.2.A) Acquisti di servizi sanitari	0,00	0,00	0,00	0,00	0,00	0,00
			0,00	B.2.B) Acquisti di servizi non sanitari	0,00	0,00	0,00	0,00	0,00	0,00
			0,00	Costi del personale	0,00	0,00	0,00	0,00	0,00	0,00
			0,00	Altri costi dettagliare	0,00	0,00	0,00	0,00	0,00	0,00
			0,00	Totale	0,00	0,00	0,00	0,00	0,00	0,00
	DOR 89/2024 DOR 91/202	2024	61.583,78	B.1) Acquisti di beni	0,00	0,00	0,00	0,00	0,00	0,00
			0,00	B.2.A) Acquisti di servizi sanitari	0,00	0,00	0,00	0,00	0,00	0,00
			0,00	B.2.B) Acquisti di servizi non sanitari	0,00	0,00	0,00	0,00	0,00	0,00
			0,00	Costi del personale	0,00	0,00	0,00	0,00	0,00	0,00
			0,00	Altri costi dettagliare	0,00	0,00	0,00	0,00	0,00	0,00
			0,00	Totale	0,00	0,00	0,00	0,00	0,00	0,00
	dettagliare contributo...		0,00	B.1) Acquisti di beni	0,00	0,00	0,00	0,00	0,00	0,00
			0,00	B.2.A) Acquisti di servizi sanitari	0,00	0,00	0,00	0,00	0,00	0,00
			0,00	B.2.B) Acquisti di servizi non sanitari	0,00	0,00	0,00	0,00	0,00	0,00
			0,00	Costi del personale	0,00	0,00	0,00	0,00	0,00	0,00
			0,00	Altri costi dettagliare	0,00	0,00	0,00	0,00	0,00	0,00
			0,00	Totale	0,00	0,00	0,00	0,00	0,00	0,00
	dettagliare contributo...		0,00	B.1) Acquisti di beni	0,00	0,00	0,00	0,00	0,00	0,00
			0,00	B.2.A) Acquisti di servizi sanitari	0,00	0,00	0,00	0,00	0,00	0,00
			0,00	B.2.B) Acquisti di servizi non sanitari	0,00	0,00	0,00	0,00	0,00	0,00
			0,00	Costi del personale	0,00	0,00	0,00	0,00	0,00	0,00
			0,00	Altri costi dettagliare	0,00	0,00	0,00	0,00	0,00	0,00
			0,00	Totale	0,00	0,00	0,00	0,00	0,00	0,00
	dettagliare contributo...		0,00	B.1) Acquisti di beni	0,00	0,00	0,00	0,00	0,00	0,00
			0,00	B.2.A) Acquisti di servizi sanitari	0,00	0,00	0,00	0,00	0,00	0,00
			0,00	B.2.B) Acquisti di servizi non sanitari	0,00	0,00	0,00	0,00	0,00	0,00
			0,00	Costi del personale	0,00	0,00	0,00	0,00	0,00	0,00
			0,00	Altri costi dettagliare	0,00	0,00	0,00	0,00	0,00	0,00
			0,00	Totale	0,00	0,00	0,00	0,00	0,00	0,00
	dettagliare contributo...		0,00	B.1) Acquisti di beni	0,00	0,00	0,00	0,00	0,00	0,00
			0,00	B.2.A) Acquisti di servizi sanitari	0,00	0,00	0,00	0,00	0,00	0,00
			0,00	B.2.B) Acquisti di servizi non sanitari	0,00	0,00	0,00	0,00	0,00	0,00
			0,00	Costi del personale	0,00	0,00	0,00	0,00	0,00	0,00
			0,00	Altri costi dettagliare	0,00	0,00	0,00	0,00	0,00	0,00
			0,00	Totale	0,00	0,00	0,00	0,00	0,00	0,00
	dettagliare contributo...		0,00	B.1) Acquisti di beni	0,00	0,00	0,00	0,00	0,00	0,00
			0,00	B.2.A) Acquisti di servizi sanitari	0,00	0,00	0,00	0,00	0,00	0,00
			0,00	B.2.B) Acquisti di servizi non sanitari	0,00	0,00	0,00	0,00	0,00	0,00
			0,00	Costi del personale	0,00	0,00	0,00	0,00	0,00	0,00
			0,00	Altri costi dettagliare	0,00	0,00	0,00	0,00	0,00	0,00
			0,00	Totale	0,00	0,00	0,00	0,00	0,00	0,00
	dettagliare contributo...		0,00	B.1) Acquisti di beni	0,00	0,00	0,00	0,00	0,00	0,00
			0,00	B.2.A) Acquisti di servizi sanitari	0,00	0,00	0,00	0,00	0,00	0,00
			0,00	B.2.B) Acquisti di servizi non sanitari	0,00	0,00	0,00	0,00	0,00	0,00
			0,00	Costi del personale	0,00	0,00	0,00	0,00	0,00	0,00
			0,00	Altri costi dettagliare	0,00	0,00	0,00	0,00	0,00	0,00
			0,00	Totale	0,00	0,00	0,00	0,00	0,00	0,00
	dettagliare contributo...		0,00	B.1) Acquisti di beni	0,00	0,00	0,00	0,00	0,00	0,00
			0,00	B.2.A) Acquisti di servizi sanitari	0,00	0,00	0,00	0,00	0,00	0,00
			0,00	B.2.B) Acquisti di servizi non sanitari	0,00	0,00	0,00	0,00	0,00	0,00
			0,00	Costi del personale	0,00	0,00	0,00	0,00	0,00	0,00
			0,00	Altri costi dettagliare	0,00	0,00	0,00	0,00	0,00	0,00
			0,00	Totale	0,00	0,00	0,00	0,00	0,00	0,00
	dettagliare contributo...		0,00	B.1) Acquisti di beni	0,00	0,00	0,00	0,00	0,00	0,00
			0,00	B.2.A) Acquisti di servizi sanitari	0,00	0,00	0,00	0,00	0,00	0,00
			0,00	B.2.B) Acquisti di servizi non sanitari	0,00	0,00	0,00	0,00	0,00	0,00
			0,00	Costi del personale	0,00	0,00	0,00	0,00	0,00	0,00
			0,00	Altri costi dettagliare	0,00	0,00	0,00	0,00	0,00	0,00
			0,00	Totale	0,00	0,00	0,00	0,00	0,00	0,00
	dettagliare contributo...		0,00	B.1) Acquisti di beni	0,00	0,00	0,00	0,00	0,00	0,00
			0,00	B.2.A) Acquisti di servizi sanitari	0,00	0,00	0,00	0,00	0,00	0,00

(Continua)

Il Proponente: Il Direttore UOC Contabilità e bilancio dott. Marco Biasi

				UTILIZZ - COSTI						
		ASSEGNAZIONE INIZIALE CONTRIBUTO		Tipologia	IMPORTO					FONDO AL 31.12.2024
Codice Progetto Ready Fin	DETTAGLIO QUOTE INUTILIZZATE CONTRIBUTI	Esercizio	Importo contributo		Esercizio 2020 e precedenti	Esercizio 2021	Esercizio 2022	Esercizio 2023	Esercizio 2024	
			0,00	B.2.B) Acquisti di servizi non sanitari	0,00	0,00	0,00	0,00	0,00	0,00
			0,00	Costi del personale	0,00	0,00	0,00	0,00	0,00	0,00
			0,00	Altri costi dettagliare	0,00	0,00	0,00	0,00	0,00	0,00
			0,00	Totale	0,00	0,00	0,00	0,00	0,00	0,00
	dettagliare contributo...		0,00	B.1) Acquisti di beni	0,00	0,00	0,00	0,00	0,00	0,00
			0,00	B.2.A) Acquisti di servizi sanitari	0,00	0,00	0,00	0,00	0,00	0,00
			0,00	B.2.B) Acquisti di servizi non sanitari	0,00	0,00	0,00	0,00	0,00	0,00
			0,00	Costi del personale	0,00	0,00	0,00	0,00	0,00	0,00
			0,00	Altri costi dettagliare	0,00	0,00	0,00	0,00	0,00	0,00
			0,00	Totale	0,00	0,00	0,00	0,00	0,00	0,00
	dettagliare contributo...		0,00	B.1) Acquisti di beni	0,00	0,00	0,00	0,00	0,00	0,00
			0,00	B.2.A) Acquisti di servizi sanitari	0,00	0,00	0,00	0,00	0,00	0,00
			0,00	B.2.B) Acquisti di servizi non sanitari	0,00	0,00	0,00	0,00	0,00	0,00
			0,00	Costi del personale	0,00	0,00	0,00	0,00	0,00	0,00
			0,00	Altri costi dettagliare	0,00	0,00	0,00	0,00	0,00	0,00
			0,00	Totale	0,00	0,00	0,00	0,00	0,00	0,00
	dettagliare contributo...		0,00	B.1) Acquisti di beni	0,00	0,00	0,00	0,00	0,00	0,00
			0,00	B.2.A) Acquisti di servizi sanitari	0,00	0,00	0,00	0,00	0,00	0,00
			0,00	B.2.B) Acquisti di servizi non sanitari	0,00	0,00	0,00	0,00	0,00	0,00
			0,00	Costi del personale	0,00	0,00	0,00	0,00	0,00	0,00
			0,00	Altri costi dettagliare	0,00	0,00	0,00	0,00	0,00	0,00
			0,00	Totale	0,00	0,00	0,00	0,00	0,00	0,00
	dettagliare contributo...		0,00	B.1) Acquisti di beni	0,00	0,00	0,00	0,00	0,00	0,00
			0,00	B.2.A) Acquisti di servizi sanitari	0,00	0,00	0,00	0,00	0,00	0,00
			0,00	B.2.B) Acquisti di servizi non sanitari	0,00	0,00	0,00	0,00	0,00	0,00
			0,00	Costi del personale	0,00	0,00	0,00	0,00	0,00	0,00
			0,00	Altri costi dettagliare	0,00	0,00	0,00	0,00	0,00	0,00
			0,00	Totale	0,00	0,00	0,00	0,00	0,00	0,00
	dettagliare contributo...		0,00	B.1) Acquisti di beni	0,00	0,00	0,00	0,00	0,00	0,00
			0,00	B.2.A) Acquisti di servizi sanitari	0,00	0,00	0,00	0,00	0,00	0,00
			0,00	B.2.B) Acquisti di servizi non sanitari	0,00	0,00	0,00	0,00	0,00	0,00
			0,00	Costi del personale	0,00	0,00	0,00	0,00	0,00	0,00
			0,00	Altri costi dettagliare	0,00	0,00	0,00	0,00	0,00	0,00
			0,00	Totale	0,00	0,00	0,00	0,00	0,00	0,00
	dettagliare contributo...		0,00	B.1) Acquisti di beni	0,00	0,00	0,00	0,00	0,00	0,00
			0,00	B.2.A) Acquisti di servizi sanitari	0,00	0,00	0,00	0,00	0,00	0,00
			0,00	B.2.B) Acquisti di servizi non sanitari	0,00	0,00	0,00	0,00	0,00	0,00
			0,00	Costi del personale	0,00	0,00	0,00	0,00	0,00	0,00
			0,00	Altri costi dettagliare	0,00	0,00	0,00	0,00	0,00	0,00
			0,00	Totale	0,00	0,00	0,00	0,00	0,00	0,00
	dettagliare contributo...		0,00	B.1) Acquisti di beni	0,00	0,00	0,00	0,00	0,00	0,00
			0,00	B.2.A) Acquisti di servizi sanitari	0,00	0,00	0,00	0,00	0,00	0,00
			0,00	B.2.B) Acquisti di servizi non sanitari	0,00	0,00	0,00	0,00	0,00	0,00
			0,00	Costi del personale	0,00	0,00	0,00	0,00	0,00	0,00
			0,00	Altri costi dettagliare	0,00	0,00	0,00	0,00	0,00	0,00
			0,00	Totale	0,00	0,00	0,00	0,00	0,00	0,00
	dettagliare contributo...		0,00	B.1) Acquisti di beni	0,00	0,00	0,00	0,00	0,00	0,00
			0,00	B.2.A) Acquisti di servizi sanitari	0,00	0,00	0,00	0,00	0,00	0,00
			0,00	B.2.B) Acquisti di servizi non sanitari	0,00	0,00	0,00	0,00	0,00	0,00
			0,00	Costi del personale	0,00	0,00	0,00	0,00	0,00	0,00
			0,00	Altri costi dettagliare	0,00	0,00	0,00	0,00	0,00	0,00
			0,00	Totale	0,00	0,00	0,00	0,00	0,00	0,00
	dettagliare contributo...		0,00	B.1) Acquisti di beni	0,00	0,00	0,00	0,00	0,00	0,00
			0,00	B.2.A) Acquisti di servizi sanitari	0,00	0,00	0,00	0,00	0,00	0,00
			0,00	B.2.B) Acquisti di servizi non sanitari	0,00	0,00	0,00	0,00	0,00	0,00
			0,00	Costi del personale	0,00	0,00	0,00	0,00	0,00	0,00
			0,00	Altri costi dettagliare	0,00	0,00	0,00	0,00	0,00	0,00
			0,00	Totale	0,00	0,00	0,00	0,00	0,00	0,00
	dettagliare contributo...		0,00	B.1) Acquisti di beni	0,00	0,00	0,00	0,00	0,00	0,00
			0,00	B.2.A) Acquisti di servizi sanitari	0,00	0,00	0,00	0,00	0,00	0,00

(Continua)

Il Proponente: Il Direttore UOC Contabilità e bilancio dott. Marco Biasi

				UTILIZZ - COSTI						
		ASSEGNAZIONE INIZIALE CONTRIBUTO		IMPORTO						
Codice Progetto Ready Fin	DETTAGLIO QUOTE INUTILIZZATE CONTRIBUTI	Esercizio	Importo contributo	Tipologia	Esercizio 2020 e precedenti	Esercizio 2021	Esercizio 2022	Esercizio 2023	Esercizio 2024	FONDO AL 31.12.2024
			0,00	B.2.B) Acquisti di servizi non sanitari	0,00	0,00	0,00	0,00	0,00	0,00
			0,00	Costi del personale	0,00	0,00	0,00	0,00	0,00	0,00
			0,00	Altri costi dettagliare	0,00	0,00	0,00	0,00	0,00	0,00
			0,00	Totale	0,00	0,00	0,00	0,00	0,00	0,00
	dettagliare contributo...		0,00	B.1) Acquisti di beni	0,00	0,00	0,00	0,00	0,00	0,00
			0,00	B.2.A) Acquisti di servizi sanitari	0,00	0,00	0,00	0,00	0,00	0,00
			0,00	B.2.B) Acquisti di servizi non sanitari	0,00	0,00	0,00	0,00	0,00	0,00
			0,00	Costi del personale	0,00	0,00	0,00	0,00	0,00	0,00
			0,00	Altri costi dettagliare	0,00	0,00	0,00	0,00	0,00	0,00
			0,00	Totale	0,00	0,00	0,00	0,00	0,00	0,00
	dettagliare contributo...		0,00	B.1) Acquisti di beni	0,00	0,00	0,00	0,00	0,00	0,00
			0,00	B.2.A) Acquisti di servizi sanitari	0,00	0,00	0,00	0,00	0,00	0,00
			0,00	B.2.B) Acquisti di servizi non sanitari	0,00	0,00	0,00	0,00	0,00	0,00
			0,00	Costi del personale	0,00	0,00	0,00	0,00	0,00	0,00
			0,00	Altri costi dettagliare	0,00	0,00	0,00	0,00	0,00	0,00
			0,00	Totale	0,00	0,00	0,00	0,00	0,00	0,00
	dettagliare contributo...		0,00	B.1) Acquisti di beni	0,00	0,00	0,00	0,00	0,00	0,00
			0,00	B.2.A) Acquisti di servizi sanitari	0,00	0,00	0,00	0,00	0,00	0,00
			0,00	B.2.B) Acquisti di servizi non sanitari	0,00	0,00	0,00	0,00	0,00	0,00
			0,00	Costi del personale	0,00	0,00	0,00	0,00	0,00	0,00
			0,00	Altri costi dettagliare	0,00	0,00	0,00	0,00	0,00	0,00
			0,00	Totale	0,00	0,00	0,00	0,00	0,00	0,00
	dettagliare contributo...		0,00	B.1) Acquisti di beni	0,00	0,00	0,00	0,00	0,00	0,00
			0,00	B.2.A) Acquisti di servizi sanitari	0,00	0,00	0,00	0,00	0,00	0,00
			0,00	B.2.B) Acquisti di servizi non sanitari	0,00	0,00	0,00	0,00	0,00	0,00
			0,00	Costi del personale	0,00	0,00	0,00	0,00	0,00	0,00
			0,00	Altri costi dettagliare	0,00	0,00	0,00	0,00	0,00	0,00
			0,00	Totale	0,00	0,00	0,00	0,00	0,00	0,00
	dettagliare contributo...		0,00	B.1) Acquisti di beni	0,00	0,00	0,00	0,00	0,00	0,00
			0,00	B.2.A) Acquisti di servizi sanitari	0,00	0,00	0,00	0,00	0,00	0,00
			0,00	B.2.B) Acquisti di servizi non sanitari	0,00	0,00	0,00	0,00	0,00	0,00
			0,00	Costi del personale	0,00	0,00	0,00	0,00	0,00	0,00
			0,00	Altri costi dettagliare	0,00	0,00	0,00	0,00	0,00	0,00
			0,00	Totale	0,00	0,00	0,00	0,00	0,00	0,00
	dettagliare contributo...		0,00	B.1) Acquisti di beni	0,00	0,00	0,00	0,00	0,00	0,00
			0,00	B.2.A) Acquisti di servizi sanitari	0,00	0,00	0,00	0,00	0,00	0,00
			0,00	B.2.B) Acquisti di servizi non sanitari	0,00	0,00	0,00	0,00	0,00	0,00
			0,00	Costi del personale	0,00	0,00	0,00	0,00	0,00	0,00
			0,00	Altri costi dettagliare	0,00	0,00	0,00	0,00	0,00	0,00
			0,00	Totale	0,00	0,00	0,00	0,00	0,00	0,00
	dettagliare contributo...		0,00	B.1) Acquisti di beni	0,00	0,00	0,00	0,00	0,00	0,00
			0,00	B.2.A) Acquisti di servizi sanitari	0,00	0,00	0,00	0,00	0,00	0,00
			0,00	B.2.B) Acquisti di servizi non sanitari	0,00	0,00	0,00	0,00	0,00	0,00
			0,00	Costi del personale	0,00	0,00	0,00	0,00	0,00	0,00
			0,00	Altri costi dettagliare	0,00	0,00	0,00	0,00	0,00	0,00
			0,00	Totale	0,00	0,00	0,00	0,00	0,00	0,00
	dettagliare contributo...		0,00	B.1) Acquisti di beni	0,00	0,00	0,00	0,00	0,00	0,00
			0,00	B.2.A) Acquisti di servizi sanitari	0,00	0,00	0,00	0,00	0,00	0,00
			0,00	B.2.B) Acquisti di servizi non sanitari	0,00	0,00	0,00	0,00	0,00	0,00
			0,00	Costi del personale	0,00	0,00	0,00	0,00	0,00	0,00
			0,00	Altri costi dettagliare	0,00	0,00	0,00	0,00	0,00	0,00
			0,00	Totale	0,00	0,00	0,00	0,00	0,00	0,00
	dettagliare contributo...		0,00	B.1) Acquisti di beni	0,00	0,00	0,00	0,00	0,00	0,00
			0,00	B.2.A) Acquisti di servizi sanitari	0,00	0,00	0,00	0,00	0,00	0,00
			0,00	B.2.B) Acquisti di servizi non sanitari	0,00	0,00	0,00	0,00	0,00	0,00
			0,00	Costi del personale	0,00	0,00	0,00	0,00	0,00	0,00
			0,00	Altri costi dettagliare	0,00	0,00	0,00	0,00	0,00	0,00
			0,00	Totale	0,00	0,00	0,00	0,00	0,00	0,00
	dettagliare contributo...		0,00	B.1) Acquisti di beni	0,00	0,00	0,00	0,00	0,00	0,00
			0,00	B.2.A) Acquisti di servizi sanitari	0,00	0,00	0,00	0,00	0,00	0,00
			0,00	B.2.B) Acquisti di servizi non sanitari	0,00	0,00	0,00	0,00	0,00	0,00
			0,00	Costi del personale	0,00	0,00	0,00	0,00	0,00	0,00
			0,00	Altri costi dettagliare	0,00	0,00	0,00	0,00	0,00	0,00
			0,00	Totale	0,00	0,00	0,00	0,00	0,00	0,00
	dettagliare contributo...		0,00	B.1) Acquisti di beni	0,00	0,00	0,00	0,00	0,00	0,00
			0,00	B.2.A) Acquisti di servizi sanitari	0,00	0,00	0,00	0,00	0,00	0,00

(Continua)

Il Proponente: Il Direttore UOC Contabilità e bilancio dott. Marco Biasi

				UTILIZZI - COSTI						
		ASSEGNAZIONE INIZIALE CONTRIBUTO			IMPORTO					
Codice Progetto Ready Fin	DETTAGLIO QUOTE INUTILIZZATE CONTRIBUTI	Esercizio	Importo contributo	Tipologia	Esercizio 2020 e precedenti	Esercizio 2021	Esercizio 2022	Esercizio 2023	Esercizio 2024	FONDO AL 31.12.2024
			0,00	B.2.B) Acquisti di servizi non sanitari	0,00	0,00	0,00	0,00	0,00	0,00
			0,00	Costi del personale	0,00	0,00	0,00	0,00	0,00	0,00
			0,00	Altri costi dettagliare	0,00	0,00	0,00	0,00	0,00	0,00
			0,00	Totale	0,00	0,00	0,00	0,00	0,00	0,00
	dettagliare contributo...		0,00	B.1) Acquisti di beni	0,00	0,00	0,00	0,00	0,00	0,00
			0,00	B.2.A) Acquisti di servizi sanitari	0,00	0,00	0,00	0,00	0,00	0,00
			0,00	B.2.B) Acquisti di servizi non sanitari	0,00	0,00	0,00	0,00	0,00	0,00
			0,00	Costi del personale	0,00	0,00	0,00	0,00	0,00	0,00
			0,00	Altri costi dettagliare	0,00	0,00	0,00	0,00	0,00	0,00

Tab. 38 - Dettaglio movimentazioni quota inutilizzata contributi vincolati da soggetti pubblici (extrafondo)

Nel corso dell'esercizio non sono stati registrati fatti rientranti nelle fattispecie descritte dalle seguenti tabelle.

Tab. 39 - Dettaglio movimentazioni quota inutilizzata contributi per ricerca

			UTILIZZI - COSTI							
		ASSEGNAZIONE INIZIALE CONTRIBUTO			IMPORTO					
DETTAGLIO QUOTE INUTILIZZATE CONTRIBUTI		Esercizio	Importo contributo	Tipologia	Esercizio 2020 e precedenti	Esercizio 2021	Esercizio 2022	Esercizio 2023	Esercizio 2024	FONDO AL 31.12.2024
			0,00	Totale	2.820,00	0,00	0,00	0,00	0,00	0,00
DONAZIONE SCUOLA EMILIO ZORZI DI BOSCO X CERRIS 132donazcerris20	2020	1.000,00	B.1) Acquisti di beni	631,98	0,00	0,00	0,00	0,00	0,00	11,06
		0,00	B.2.A) Acquisti di servizi sanitari	0,00	0,00	0,00	0,00	0,00	0,00	0,00
		0,00	B.2.B) Acquisti di servizi non sanitari	0,00	0,00	0,00	0,00	0,00	0,00	0,00
		0,00	Costi del personale	0,00	0,00	0,00	0,00	0,00	0,00	0,00
		0,00	Altri costi dettagliare	0,00	356,96	0,00	0,00	0,00	0,00	0,00
		0,00	Totale	631,98	356,96	0,00	0,00	0,00	0,00	0,00
PROGETTO DOMICILIARITA' 2.0 - CARIVERONA BANCA 151DOMIC20CARIVR + ulteriore assegnazione	2020	425.437,22	B.1) Acquisti di beni	0,00	0,00	0,00	0,00	0,00	0,00	2.821,87
		0,00	B.2.A) Acquisti di servizi sanitari	0,00	238.995,60	77.300,00	86.319,75	0,00	0,00	0,00
		0,00	B.2.B) Acquisti di servizi non sanitari	20.000,00	0,00	0,00	0,00	0,00	0,00	0,00
		0,00	Costi del personale	0,00	0,00	0,00	0,00	0,00	0,00	0,00
		0,00	Altri costi dettagliare	0,00	0,00	0,00	0,00	0,00	0,00	0,00
		0,00	Totale	20.000,00	238.995,60	77.300,00	86.319,75	0,00	0,00	0,00
128MEETGEN2123 FONDAZIONE CARIVERONA	2021	370.000,80	B.1) Acquisti di beni	0,00	0,00	0,00	0,00	0,00	0,00	1.236,31
		0,00	B.2.A) Acquisti di servizi sanitari	0,00	11.958,77	166.516,64	187.971,08	0,00	0,00	0,00
		0,00	B.2.B) Acquisti di servizi non sanitari	0,00	0,00	2.074,00	0,00	0,00	0,00	0,00
		0,00	Costi del personale	0,00	0,00	0,00	0,00	0,00	0,00	0,00
		0,00	Altri costi dettagliare	0,00	0,00	244,00	0,00	0,00	0,00	0,00
		0,00	Totale	0,00	11.958,77	168.834,64	187.971,08	0,00	0,00	0,00
DONAZIONE CERRIS	2023	400,00	B.1) Acquisti di beni	0,00	0,00	0,00	0,00	0,00	0,00	400,00
		0,00	B.2.A) Acquisti di servizi sanitari	0,00	0,00	0,00	0,00	0,00	0,00	0,00
		0,00	B.2.B) Acquisti di servizi non sanitari	0,00	0,00	0,00	0,00	0,00	0,00	0,00
		0,00	Costi del personale	0,00	0,00	0,00	0,00	0,00	0,00	0,00
		0,00	Altri costi dettagliare	0,00	0,00	0,00	0,00	0,00	0,00	0,00
		0,00	Totale	0,00	0,00	0,00	0,00	0,00	0,00	0,00
128DOMCARIVR23 - FONDAZIONE CARIVERONA	2023	300.000,00	B.1) Acquisti di beni	0,00	0,00	0,00	0,00	0,00	0,00	222.947,73
		0,00	B.2.A) Acquisti di servizi sanitari	0,00	0,00	0,00	23.800,00	53.252,27	0,00	0,00
		0,00	B.2.B) Acquisti di servizi non sanitari	0,00	0,00	0,00	0,00	0,00	0,00	0,00
		0,00	Costi del personale	0,00	0,00	0,00	0,00	0,00	0,00	0,00
		0,00	Altri costi dettagliare	0,00	0,00	0,00	0,00	0,00	0,00	0,00
		0,00	Totale	0,00	0,00	0,00	23.800,00	53.252,27	0,00	0,00
DONAZIONI CERRIS DETERMINE 77 E 531 /2024	2024	2.300,00	B.1) Acquisti di beni	0,00	0,00	0,00	0,00	0,00	0,00	2.300,00
		0,00	B.2.A) Acquisti di servizi sanitari	0,00	0,00	0,00	0,00	0,00	0,00	0,00
		0,00	B.2.B) Acquisti di servizi non sanitari	0,00	0,00	0,00	0,00	0,00	0,00	0,00
		0,00	Costi del personale	0,00	0,00	0,00	0,00	0,00	0,00	0,00
		0,00	Altri costi dettagliare	0,00	0,00	0,00	0,00	0,00	0,00	0,00
		0,00	Totale	0,00	0,00	0,00	0,00	0,00	0,00	0,00
dettagliare contributo...		0,00	B.1) Acquisti di beni	0,00	0,00	0,00	0,00	0,00	0,00	0,00
		0,00	B.2.A) Acquisti di servizi sanitari	0,00	0,00	0,00	0,00	0,00	0,00	0,00
		0,00	B.2.B) Acquisti di servizi non sanitari	0,00	0,00	0,00	0,00	0,00	0,00	0,00
		0,00	Costi del personale	0,00	0,00	0,00	0,00	0,00	0,00	0,00
		0,00	Altri costi dettagliare	0,00	0,00	0,00	0,00	0,00	0,00	0,00

(Continua)

Il Proponente: Il Direttore UOC Contabilità e bilancio dott. Marco Biasi

			UTILIZZI - COSTI						
		ASSEGNAZIONE INIZIALE CONTRIBUTO			IMPORTO				
DETTAGLIO QUOTE INUTILIZZATE CONTRIBUTI	Esercizio	Importo contributo	Tipologia	Esercizio 2020 e precedenti	Esercizio 2021	Esercizio 2022	Esercizio 2023	Esercizio 2024	FONDO AL 31.12.2024
		0,00	Totale	0,00	0,00	0,00	0,00	0,00	0,00
dettagliare contributo...		0,00	B.1) Acquisti di beni	0,00	0,00	0,00	0,00	0,00	0,00
		0,00	B.2.A) Acquisti di servizi sanitari	0,00	0,00	0,00	0,00	0,00	0,00
		0,00	B.2.B) Acquisti di servizi non sanitari	0,00	0,00	0,00	0,00	0,00	0,00
		0,00	Costi del personale	0,00	0,00	0,00	0,00	0,00	0,00
		0,00	Altri costi dettagliare	0,00	0,00	0,00	0,00	0,00	0,00
		0,00	Totale	0,00	0,00	0,00	0,00	0,00	0,00
dettagliare contributo...		0,00	B.1) Acquisti di beni	0,00	0,00	0,00	0,00	0,00	0,00
		0,00	B.2.A) Acquisti di servizi sanitari	0,00	0,00	0,00	0,00	0,00	0,00
		0,00	B.2.B) Acquisti di servizi non sanitari	0,00	0,00	0,00	0,00	0,00	0,00
		0,00	Costi del personale	0,00	0,00	0,00	0,00	0,00	0,00
		0,00	Altri costi dettagliare	0,00	0,00	0,00	0,00	0,00	0,00
		0,00	Totale	0,00	0,00	0,00	0,00	0,00	0,00
dettagliare contributo...		0,00	B.1) Acquisti di beni	0,00	0,00	0,00	0,00	0,00	0,00
		0,00	B.2.A) Acquisti di servizi sanitari	0,00	0,00	0,00	0,00	0,00	0,00
		0,00	B.2.B) Acquisti di servizi non sanitari	0,00	0,00	0,00	0,00	0,00	0,00
		0,00	Costi del personale	0,00	0,00	0,00	0,00	0,00	0,00
		0,00	Altri costi dettagliare	0,00	0,00	0,00	0,00	0,00	0,00
		0,00	Totale	0,00	0,00	0,00	0,00	0,00	0,00
dettagliare contributo...		0,00	B.1) Acquisti di beni	0,00	0,00	0,00	0,00	0,00	0,00
		0,00	B.2.A) Acquisti di servizi sanitari	0,00	0,00	0,00	0,00	0,00	0,00
		0,00	B.2.B) Acquisti di servizi non sanitari	0,00	0,00	0,00	0,00	0,00	0,00
		0,00	Costi del personale	0,00	0,00	0,00	0,00	0,00	0,00
		0,00	Altri costi dettagliare	0,00	0,00	0,00	0,00	0,00	0,00
		0,00	Totale	0,00	0,00	0,00	0,00	0,00	0,00
dettagliare contributo...		0,00	B.1) Acquisti di beni	0,00	0,00	0,00	0,00	0,00	0,00
		0,00	B.2.A) Acquisti di servizi sanitari	0,00	0,00	0,00	0,00	0,00	0,00
		0,00	B.2.B) Acquisti di servizi non sanitari	0,00	0,00	0,00	0,00	0,00	0,00
		0,00	Costi del personale	0,00	0,00	0,00	0,00	0,00	0,00
		0,00	Altri costi dettagliare	0,00	0,00	0,00	0,00	0,00	0,00
		0,00	Totale	0,00	0,00	0,00	0,00	0,00	0,00
dettagliare contributo...		0,00	B.1) Acquisti di beni	0,00	0,00	0,00	0,00	0,00	0,00
		0,00	B.2.A) Acquisti di servizi sanitari	0,00	0,00	0,00	0,00	0,00	0,00
		0,00	B.2.B) Acquisti di servizi non sanitari	0,00	0,00	0,00	0,00	0,00	0,00
		0,00	Costi del personale	0,00	0,00	0,00	0,00	0,00	0,00
		0,00	Altri costi dettagliare	0,00	0,00	0,00	0,00	0,00	0,00
		0,00	Totale	0,00	0,00	0,00	0,00	0,00	0,00
dettagliare contributo...		0,00	B.1) Acquisti di beni	0,00	0,00	0,00	0,00	0,00	0,00
		0,00	B.2.A) Acquisti di servizi sanitari	0,00	0,00	0,00	0,00	0,00	0,00
		0,00	B.2.B) Acquisti di servizi non sanitari	0,00	0,00	0,00	0,00	0,00	0,00
		0,00	Costi del personale	0,00	0,00	0,00	0,00	0,00	0,00
		0,00	Altri costi dettagliare	0,00	0,00	0,00	0,00	0,00	0,00
		0,00	Totale	0,00	0,00	0,00	0,00	0,00	0,00
dettagliare contributo...		0,00	B.1) Acquisti di beni	0,00	0,00	0,00	0,00	0,00	0,00
		0,00	B.2.A) Acquisti di servizi sanitari	0,00	0,00	0,00	0,00	0,00	0,00
		0,00	B.2.B) Acquisti di servizi non sanitari	0,00	0,00	0,00	0,00	0,00	0,00
		0,00	Costi del personale	0,00	0,00	0,00	0,00	0,00	0,00
		0,00	Altri costi dettagliare	0,00	0,00	0,00	0,00	0,00	0,00
		0,00	Totale	0,00	0,00	0,00	0,00	0,00	0,00
dettagliare contributo...		0,00	B.1) Acquisti di beni	0,00	0,00	0,00	0,00	0,00	0,00
		0,00	B.2.A) Acquisti di servizi sanitari	0,00	0,00	0,00	0,00	0,00	0,00
		0,00	B.2.B) Acquisti di servizi non sanitari	0,00	0,00	0,00	0,00	0,00	0,00
		0,00	Costi del personale	0,00	0,00	0,00	0,00	0,00	0,00
		0,00	Altri costi dettagliare	0,00	0,00	0,00	0,00	0,00	0,00
		0,00	Totale	0,00	0,00	0,00	0,00	0,00	0,00
dettagliare contributo...		0,00	B.1) Acquisti di beni	0,00	0,00	0,00	0,00	0,00	0,00
		0,00	B.2.A) Acquisti di servizi sanitari	0,00	0,00	0,00	0,00	0,00	0,00
		0,00	B.2.B) Acquisti di servizi non sanitari	0,00	0,00	0,00	0,00	0,00	0,00
		0,00	Costi del personale	0,00	0,00	0,00	0,00	0,00	0,00
		0,00	Altri costi dettagliare	0,00	0,00	0,00	0,00	0,00	0,00
		0,00	Totale	0,00	0,00	0,00	0,00	0,00	0,00
dettagliare contributo...		0,00	B.1) Acquisti di beni	0,00	0,00	0,00	0,00	0,00	0,00
		0,00	B.2.A) Acquisti di servizi sanitari	0,00	0,00	0,00	0,00	0,00	0,00

(Continua)

Il Proponente: Il Direttore UOC Contabilità e bilancio dott. Marco Biasi

			UTILIZZI - COSTI						
DETTAGLIO QUOTE INUTILIZZATE CONTRIBUTI	ASSEGNAZIONE INIZIALE CONTRIBUTO		Tipologia	IMPORTO					FONDO AL 31.12.2024
	Esercizio	Importo contributo		Esercizio 2020 e precedenti	Esercizio 2021	Esercizio 2022	Esercizio 2023	Esercizio 2024	
		0,00	B.2.B) Acquisti di servizi non sanitari	0,00	0,00	0,00	0,00	0,00	0,00
		0,00	Costi del personale	0,00	0,00	0,00	0,00	0,00	0,00
		0,00	Altri costi dettagliare	0,00	0,00	0,00	0,00	0,00	0,00
		0,00	Totale	0,00	0,00	0,00	0,00	0,00	0,00
dettagliare contributo...		0,00	B.1) Acquisti di beni	0,00	0,00	0,00	0,00	0,00	0,00
		0,00	B.2.A) Acquisti di servizi sanitari	0,00	0,00	0,00	0,00	0,00	0,00
		0,00	B.2.B) Acquisti di servizi non sanitari	0,00	0,00	0,00	0,00	0,00	0,00
		0,00	Costi del personale	0,00	0,00	0,00	0,00	0,00	0,00
		0,00	Altri costi dettagliare	0,00	0,00	0,00	0,00	0,00	0,00
		0,00	Totale	0,00	0,00	0,00	0,00	0,00	0,00
dettagliare contributo...		0,00	B.1) Acquisti di beni	0,00	0,00	0,00	0,00	0,00	0,00
		0,00	B.2.A) Acquisti di servizi sanitari	0,00	0,00	0,00	0,00	0,00	0,00
		0,00	B.2.B) Acquisti di servizi non sanitari	0,00	0,00	0,00	0,00	0,00	0,00
		0,00	Costi del personale	0,00	0,00	0,00	0,00	0,00	0,00
		0,00	Altri costi dettagliare	0,00	0,00	0,00	0,00	0,00	0,00
		0,00	Totale	0,00	0,00	0,00	0,00	0,00	0,00
dettagliare contributo...		0,00	B.1) Acquisti di beni	0,00	0,00	0,00	0,00	0,00	0,00
		0,00	B.2.A) Acquisti di servizi sanitari	0,00	0,00	0,00	0,00	0,00	0,00
		0,00	B.2.B) Acquisti di servizi non sanitari	0,00	0,00	0,00	0,00	0,00	0,00
		0,00	Costi del personale	0,00	0,00	0,00	0,00	0,00	0,00
		0,00	Altri costi dettagliare	0,00	0,00	0,00	0,00	0,00	0,00
		0,00	Totale	0,00	0,00	0,00	0,00	0,00	0,00
dettagliare contributo...		0,00	B.1) Acquisti di beni	0,00	0,00	0,00	0,00	0,00	0,00
		0,00	B.2.A) Acquisti di servizi sanitari	0,00	0,00	0,00	0,00	0,00	0,00
		0,00	B.2.B) Acquisti di servizi non sanitari	0,00	0,00	0,00	0,00	0,00	0,00
		0,00	Costi del personale	0,00	0,00	0,00	0,00	0,00	0,00
		0,00	Altri costi dettagliare	0,00	0,00	0,00	0,00	0,00	0,00
		0,00	Totale	0,00	0,00	0,00	0,00	0,00	0,00
dettagliare contributo...		0,00	B.1) Acquisti di beni	0,00	0,00	0,00	0,00	0,00	0,00
		0,00	B.2.A) Acquisti di servizi sanitari	0,00	0,00	0,00	0,00	0,00	0,00
		0,00	B.2.B) Acquisti di servizi non sanitari	0,00	0,00	0,00	0,00	0,00	0,00
		0,00	Costi del personale	0,00	0,00	0,00	0,00	0,00	0,00
		0,00	Altri costi dettagliare	0,00	0,00	0,00	0,00	0,00	0,00
		0,00	Totale	0,00	0,00	0,00	0,00	0,00	0,00
dettagliare contributo...		0,00	B.1) Acquisti di beni	0,00	0,00	0,00	0,00	0,00	0,00
		0,00	B.2.A) Acquisti di servizi sanitari	0,00	0,00	0,00	0,00	0,00	0,00
		0,00	B.2.B) Acquisti di servizi non sanitari	0,00	0,00	0,00	0,00	0,00	0,00
		0,00	Costi del personale	0,00	0,00	0,00	0,00	0,00	0,00
		0,00	Altri costi dettagliare	0,00	0,00	0,00	0,00	0,00	0,00
		0,00	Totale	0,00	0,00	0,00	0,00	0,00	0,00
dettagliare contributo...		0,00	B.1) Acquisti di beni	0,00	0,00	0,00	0,00	0,00	0,00
		0,00	B.2.A) Acquisti di servizi sanitari	0,00	0,00	0,00	0,00	0,00	0,00
		0,00	B.2.B) Acquisti di servizi non sanitari	0,00	0,00	0,00	0,00	0,00	0,00
		0,00	Costi del personale	0,00	0,00	0,00	0,00	0,00	0,00
		0,00	Altri costi dettagliare	0,00	0,00	0,00	0,00	0,00	0,00
		0,00	Totale	0,00	0,00	0,00	0,00	0,00	0,00
dettagliare contributo...		0,00	B.1) Acquisti di beni	0,00	0,00	0,00	0,00	0,00	0,00
		0,00	B.2.A) Acquisti di servizi sanitari	0,00	0,00	0,00	0,00	0,00	0,00
		0,00	B.2.B) Acquisti di servizi non sanitari	0,00	0,00	0,00	0,00	0,00	0,00
		0,00	Costi del personale	0,00	0,00	0,00	0,00	0,00	0,00
		0,00	Altri costi dettagliare	0,00	0,00	0,00	0,00	0,00	0,00
		0,00	Totale	0,00	0,00	0,00	0,00	0,00	0,00
dettagliare contributo...		0,00	B.1) Acquisti di beni	0,00	0,00	0,00	0,00	0,00	0,00
		0,00	B.2.A) Acquisti di servizi sanitari	0,00	0,00	0,00	0,00	0,00	0,00
		0,00	B.2.B) Acquisti di servizi non sanitari	0,00	0,00	0,00	0,00	0,00	0,00
		0,00	Costi del personale	0,00	0,00	0,00	0,00	0,00	0,00
		0,00	Altri costi dettagliare	0,00	0,00	0,00	0,00	0,00	0,00
		0,00	Totale	0,00	0,00	0,00	0,00	0,00	0,00
dettagliare contributo...		0,00	B.1) Acquisti di beni	0,00	0,00	0,00	0,00	0,00	0,00
		0,00	B.2.A) Acquisti di servizi sanitari	0,00	0,00	0,00	0,00	0,00	0,00
		0,00	B.2.B) Acquisti di servizi non sanitari	0,00	0,00	0,00	0,00	0,00	0,00
		0,00	Costi del personale	0,00	0,00	0,00	0,00	0,00	0,00
		0,00	Altri costi dettagliare	0,00	0,00	0,00	0,00	0,00	0,00
		0,00	Totale	0,00	0,00	0,00	0,00	0,00	0,00

(Continua)

Il Proponente: Il Direttore UOC Contabilità e bilancio dott. Marco Biasi

(Continua)

DELIBERAZIONE DEL DIRETTORE GENERALE N. _____ DEL _____

			UTILIZZI - COSTI						
DETTAGLIO QUOTE INUTILIZZATE CONTRIBUTI	ASSEGNAZIONE INIZIALE CONTRIBUTO		Tipologia	IMPORTO					FONDO AL 31.12.2024
	Esercizio	Importo contributo		Esercizio 2020 e precedenti	Esercizio 2021	Esercizio 2022	Esercizio 2023	Esercizio 2024	
		0,00	B.2.B) Acquisti di servizi non sanitari	0,00	0,00	0,00	0,00	0,00	0,00
		0,00	Costi del personale	0,00	0,00	0,00	0,00	0,00	0,00
		0,00	Altri costi dettagliare	0,00	0,00	0,00	0,00	0,00	0,00
		0,00	Totale	0,00	0,00	0,00	0,00	0,00	0,00
dettagliare contributo...		0,00	B.1) Acquisti di beni	0,00	0,00	0,00	0,00	0,00	0,00
		0,00	B.2.A) Acquisti di servizi sanitari	0,00	0,00	0,00	0,00	0,00	0,00
		0,00	B.2.B) Acquisti di servizi non sanitari	0,00	0,00	0,00	0,00	0,00	0,00
		0,00	Costi del personale	0,00	0,00	0,00	0,00	0,00	0,00
		0,00	Altri costi dettagliare	0,00	0,00	0,00	0,00	0,00	0,00
		0,00	Totale	0,00	0,00	0,00	0,00	0,00	0,00
dettagliare contributo...		0,00	B.1) Acquisti di beni	0,00	0,00	0,00	0,00	0,00	0,00
		0,00	B.2.A) Acquisti di servizi sanitari	0,00	0,00	0,00	0,00	0,00	0,00
		0,00	B.2.B) Acquisti di servizi non sanitari	0,00	0,00	0,00	0,00	0,00	0,00
		0,00	Costi del personale	0,00	0,00	0,00	0,00	0,00	0,00
		0,00	Altri costi dettagliare	0,00	0,00	0,00	0,00	0,00	0,00
		0,00	Totale	0,00	0,00	0,00	0,00	0,00	0,00
dettagliare contributo...		0,00	B.1) Acquisti di beni	0,00	0,00	0,00	0,00	0,00	0,00
		0,00	B.2.A) Acquisti di servizi sanitari	0,00	0,00	0,00	0,00	0,00	0,00
		0,00	B.2.B) Acquisti di servizi non sanitari	0,00	0,00	0,00	0,00	0,00	0,00
		0,00	Costi del personale	0,00	0,00	0,00	0,00	0,00	0,00
		0,00	Altri costi dettagliare	0,00	0,00	0,00	0,00	0,00	0,00
		0,00	Totale	0,00	0,00	0,00	0,00	0,00	0,00
dettagliare contributo...		0,00	B.1) Acquisti di beni	0,00	0,00	0,00	0,00	0,00	0,00
		0,00	B.2.A) Acquisti di servizi sanitari	0,00	0,00	0,00	0,00	0,00	0,00
		0,00	B.2.B) Acquisti di servizi non sanitari	0,00	0,00	0,00	0,00	0,00	0,00
		0,00	Costi del personale	0,00	0,00	0,00	0,00	0,00	0,00
		0,00	Altri costi dettagliare	0,00	0,00	0,00	0,00	0,00	0,00
		0,00	Totale	0,00	0,00	0,00	0,00	0,00	0,00
dettagliare contributo...		0,00	B.1) Acquisti di beni	0,00	0,00	0,00	0,00	0,00	0,00
		0,00	B.2.A) Acquisti di servizi sanitari	0,00	0,00	0,00	0,00	0,00	0,00
		0,00	B.2.B) Acquisti di servizi non sanitari	0,00	0,00	0,00	0,00	0,00	0,00
		0,00	Costi del personale	0,00	0,00	0,00	0,00	0,00	0,00
		0,00	Altri costi dettagliare	0,00	0,00	0,00	0,00	0,00	0,00
		0,00	Totale	0,00	0,00	0,00	0,00	0,00	0,00
dettagliare contributo...		0,00	B.1) Acquisti di beni	0,00	0,00	0,00	0,00	0,00	0,00
		0,00	B.2.A) Acquisti di servizi sanitari	0,00	0,00	0,00	0,00	0,00	0,00
		0,00	B.2.B) Acquisti di servizi non sanitari	0,00	0,00	0,00	0,00	0,00	0,00
		0,00	Costi del personale	0,00	0,00	0,00	0,00	0,00	0,00
		0,00	Altri costi dettagliare	0,00	0,00	0,00	0,00	0,00	0,00
		0,00	Totale	0,00	0,00	0,00	0,00	0,00	0,00
dettagliare contributo...		0,00	B.1) Acquisti di beni	0,00	0,00	0,00	0,00	0,00	0,00
		0,00	B.2.A) Acquisti di servizi sanitari	0,00	0,00	0,00	0,00	0,00	0,00
		0,00	B.2.B) Acquisti di servizi non sanitari	0,00	0,00	0,00	0,00	0,00	0,00
		0,00	Costi del personale	0,00	0,00	0,00	0,00	0,00	0,00
		0,00	Altri costi dettagliare	0,00	0,00	0,00	0,00	0,00	0,00
		0,00	Totale	0,00	0,00	0,00	0,00	0,00	0,00
dettagliare contributo...		0,00	B.1) Acquisti di beni	0,00	0,00	0,00	0,00	0,00	0,00
		0,00	B.2.A) Acquisti di servizi sanitari	0,00	0,00	0,00	0,00	0,00	0,00
		0,00	B.2.B) Acquisti di servizi non sanitari	0,00	0,00	0,00	0,00	0,00	0,00
		0,00	Costi del personale	0,00	0,00	0,00	0,00	0,00	0,00
		0,00	Altri costi dettagliare	0,00	0,00	0,00	0,00	0,00	0,00
		0,00	Totale	0,00	0,00	0,00	0,00	0,00	0,00
dettagliare contributo...		0,00	B.1) Acquisti di beni	0,00	0,00	0,00	0,00	0,00	0,00
		0,00	B.2.A) Acquisti di servizi sanitari	0,00	0,00	0,00	0,00	0,00	0,00
		0,00	B.2.B) Acquisti di servizi non sanitari	0,00	0,00	0,00	0,00	0,00	0,00
		0,00	Costi del personale	0,00	0,00	0,00	0,00	0,00	0,00
		0,00	Altri costi dettagliare	0,00	0,00	0,00	0,00	0,00	0,00
		0,00	Totale	0,00	0,00	0,00	0,00	0,00	0,00
dettagliare contributo...		0,00	B.1) Acquisti di beni	0,00	0,00	0,00	0,00	0,00	0,00
		0,00	B.2.A) Acquisti di servizi sanitari	0,00	0,00	0,00	0,00	0,00	0,00
		0,00	B.2.B) Acquisti di servizi non sanitari	0,00	0,00	0,00	0,00	0,00	0,00
		0,00	Costi del personale	0,00	0,00	0,00	0,00	0,00	0,00
		0,00	Altri costi dettagliare	0,00	0,00	0,00	0,00	0,00	0,00
		0,00	Totale	0,00	0,00	0,00	0,00	0,00	0,00

(Continua)

Il Proponente: Il Direttore UOC Contabilità e bilancio dott. Marco Biasi

			UTILIZZI - COSTI						
		ASSEGNAZIONE INIZIALE CONTRIBUTO			IMPORTO				
DETTAGLIO QUOTE INUTILIZZATE CONTRIBUTI	Esercizio	Importo contributo	Tipologia	Esercizio 2020 e precedenti	Esercizio 2021	Esercizio 2022	Esercizio 2023	Esercizio 2024	FONDO AL 31.12.2024
		0,00	Totale	0,00	0,00	0,00	0,00	0,00	0,00
dettagliare contributo...		0,00	B.1) Acquisti di beni	0,00	0,00	0,00	0,00	0,00	0,00
		0,00	B.2.A) Acquisti di servizi sanitari	0,00	0,00	0,00	0,00	0,00	0,00
		0,00	B.2.B) Acquisti di servizi non sanitari	0,00	0,00	0,00	0,00	0,00	0,00
		0,00	Costi del personale	0,00	0,00	0,00	0,00	0,00	0,00
		0,00	Altri costi dettagliare	0,00	0,00	0,00	0,00	0,00	0,00
		0,00	Totale	0,00	0,00	0,00	0,00	0,00	0,00
dettagliare contributo...		0,00	B.1) Acquisti di beni	0,00	0,00	0,00	0,00	0,00	0,00
		0,00	B.2.A) Acquisti di servizi sanitari	0,00	0,00	0,00	0,00	0,00	0,00
		0,00	B.2.B) Acquisti di servizi non sanitari	0,00	0,00	0,00	0,00	0,00	0,00
		0,00	Costi del personale	0,00	0,00	0,00	0,00	0,00	0,00
		0,00	Altri costi dettagliare	0,00	0,00	0,00	0,00	0,00	0,00
		0,00	Totale	0,00	0,00	0,00	0,00	0,00	0,00
dettagliare contributo...		0,00	B.1) Acquisti di beni	0,00	0,00	0,00	0,00	0,00	0,00
		0,00	B.2.A) Acquisti di servizi sanitari	0,00	0,00	0,00	0,00	0,00	0,00
		0,00	B.2.B) Acquisti di servizi non sanitari	0,00	0,00	0,00	0,00	0,00	0,00
		0,00	Costi del personale	0,00	0,00	0,00	0,00	0,00	0,00
		0,00	Altri costi dettagliare	0,00	0,00	0,00	0,00	0,00	0,00
		0,00	Totale	0,00	0,00	0,00	0,00	0,00	0,00
dettagliare contributo...		0,00	B.1) Acquisti di beni	0,00	0,00	0,00	0,00	0,00	0,00
		0,00	B.2.A) Acquisti di servizi sanitari	0,00	0,00	0,00	0,00	0,00	0,00
		0,00	B.2.B) Acquisti di servizi non sanitari	0,00	0,00	0,00	0,00	0,00	0,00
		0,00	Costi del personale	0,00	0,00	0,00	0,00	0,00	0,00
		0,00	Altri costi dettagliare	0,00	0,00	0,00	0,00	0,00	0,00
		0,00	Totale	0,00	0,00	0,00	0,00	0,00	0,00
dettagliare contributo...		0,00	B.1) Acquisti di beni	0,00	0,00	0,00	0,00	0,00	0,00
		0,00	B.2.A) Acquisti di servizi sanitari	0,00	0,00	0,00	0,00	0,00	0,00
		0,00	B.2.B) Acquisti di servizi non sanitari	0,00	0,00	0,00	0,00	0,00	0,00
		0,00	Costi del personale	0,00	0,00	0,00	0,00	0,00	0,00
		0,00	Altri costi dettagliare	0,00	0,00	0,00	0,00	0,00	0,00
		0,00	Totale	0,00	0,00	0,00	0,00	0,00	0,00
dettagliare contributo...		0,00	B.1) Acquisti di beni	0,00	0,00	0,00	0,00	0,00	0,00
		0,00	B.2.A) Acquisti di servizi sanitari	0,00	0,00	0,00	0,00	0,00	0,00
		0,00	B.2.B) Acquisti di servizi non sanitari	0,00	0,00	0,00	0,00	0,00	0,00
		0,00	Costi del personale	0,00	0,00	0,00	0,00	0,00	0,00
		0,00	Altri costi dettagliare	0,00	0,00	0,00	0,00	0,00	0,00
		0,00	Totale	0,00	0,00	0,00	0,00	0,00	0,00
dettagliare contributo...		0,00	B.1) Acquisti di beni	0,00	0,00	0,00	0,00	0,00	0,00
		0,00	B.2.A) Acquisti di servizi sanitari	0,00	0,00	0,00	0,00	0,00	0,00
		0,00	B.2.B) Acquisti di servizi non sanitari	0,00	0,00	0,00	0,00	0,00	0,00
		0,00	Costi del personale	0,00	0,00	0,00	0,00	0,00	0,00
		0,00	Altri costi dettagliare	0,00	0,00	0,00	0,00	0,00	0,00
		0,00	Totale	0,00	0,00	0,00	0,00	0,00	0,00
dettagliare contributo...		0,00	B.1) Acquisti di beni	0,00	0,00	0,00	0,00	0,00	0,00
		0,00	B.2.A) Acquisti di servizi sanitari	0,00	0,00	0,00	0,00	0,00	0,00
		0,00	B.2.B) Acquisti di servizi non sanitari	0,00	0,00	0,00	0,00	0,00	0,00
		0,00	Costi del personale	0,00	0,00	0,00	0,00	0,00	0,00
		0,00	Altri costi dettagliare	0,00	0,00	0,00	0,00	0,00	0,00
		0,00	Totale	0,00	0,00	0,00	0,00	0,00	0,00
dettagliare contributo...		0,00	B.1) Acquisti di beni	0,00	0,00	0,00	0,00	0,00	0,00
		0,00	B.2.A) Acquisti di servizi sanitari	0,00	0,00	0,00	0,00	0,00	0,00
		0,00	B.2.B) Acquisti di servizi non sanitari	0,00	0,00	0,00	0,00	0,00	0,00
		0,00	Costi del personale	0,00	0,00	0,00	0,00	0,00	0,00
		0,00	Altri costi dettagliare	0,00	0,00	0,00	0,00	0,00	0,00
		0,00	Totale	0,00	0,00	0,00	0,00	0,00	0,00
dettagliare contributo...		0,00	B.1) Acquisti di beni	0,00	0,00	0,00	0,00	0,00	0,00
		0,00	B.2.A) Acquisti di servizi sanitari	0,00	0,00	0,00	0,00	0,00	0,00
		0,00	B.2.B) Acquisti di servizi non sanitari	0,00	0,00	0,00	0,00	0,00	0,00
		0,00	Costi del personale	0,00	0,00	0,00	0,00	0,00	0,00
		0,00	Altri costi dettagliare	0,00	0,00	0,00	0,00	0,00	0,00
		0,00	Totale	0,00	0,00	0,00	0,00	0,00	0,00
dettagliare contributo...		0,00	B.1) Acquisti di beni	0,00	0,00	0,00	0,00	0,00	0,00
		0,00	B.2.A) Acquisti di servizi sanitari	0,00	0,00	0,00	0,00	0,00	0,00

(Continua)

Il Proponente: Il Direttore UOC Contabilità e bilancio dott. Marco Biasi

			UTILIZZI - COSTI						
DETTAGLIO QUOTE INUTILIZZATE CONTRIBUTI	ASSEGNAZIONE INIZIALE CONTRIBUTO		Tipologia	IMPORTO					FONDO AL 31.12.2024
	Esercizio	Importo contributo		Esercizio 2020 e precedenti	Esercizio 2021	Esercizio 2022	Esercizio 2023	Esercizio 2024	
		0,00	B.2.B) Acquisti di servizi non sanitari	0,00	0,00	0,00	0,00	0,00	0,00
		0,00	Costi del personale	0,00	0,00	0,00	0,00	0,00	0,00
		0,00	Altri costi dettagliare	0,00	0,00	0,00	0,00	0,00	0,00
		0,00	Totale	0,00	0,00	0,00	0,00	0,00	0,00
dettagliare contributo...		0,00	B.1) Acquisti di beni	0,00	0,00	0,00	0,00	0,00	0,00
		0,00	B.2.A) Acquisti di servizi sanitari	0,00	0,00	0,00	0,00	0,00	0,00
		0,00	B.2.B) Acquisti di servizi non sanitari	0,00	0,00	0,00	0,00	0,00	0,00
		0,00	Costi del personale	0,00	0,00	0,00	0,00	0,00	0,00
		0,00	Altri costi dettagliare	0,00	0,00	0,00	0,00	0,00	0,00
		0,00	Totale	0,00	0,00	0,00	0,00	0,00	0,00
dettagliare contributo...		0,00	B.1) Acquisti di beni	0,00	0,00	0,00	0,00	0,00	0,00
		0,00	B.2.A) Acquisti di servizi sanitari	0,00	0,00	0,00	0,00	0,00	0,00
		0,00	B.2.B) Acquisti di servizi non sanitari	0,00	0,00	0,00	0,00	0,00	0,00
		0,00	Costi del personale	0,00	0,00	0,00	0,00	0,00	0,00
		0,00	Altri costi dettagliare	0,00	0,00	0,00	0,00	0,00	0,00
		0,00	Totale	0,00	0,00	0,00	0,00	0,00	0,00
dettagliare contributo...		0,00	B.1) Acquisti di beni	0,00	0,00	0,00	0,00	0,00	0,00
		0,00	B.2.A) Acquisti di servizi sanitari	0,00	0,00	0,00	0,00	0,00	0,00
		0,00	B.2.B) Acquisti di servizi non sanitari	0,00	0,00	0,00	0,00	0,00	0,00
		0,00	Costi del personale	0,00	0,00	0,00	0,00	0,00	0,00
		0,00	Altri costi dettagliare	0,00	0,00	0,00	0,00	0,00	0,00
		0,00	Totale	0,00	0,00	0,00	0,00	0,00	0,00
dettagliare contributo...		0,00	B.1) Acquisti di beni	0,00	0,00	0,00	0,00	0,00	0,00
		0,00	B.2.A) Acquisti di servizi sanitari	0,00	0,00	0,00	0,00	0,00	0,00
		0,00	B.2.B) Acquisti di servizi non sanitari	0,00	0,00	0,00	0,00	0,00	0,00
		0,00	Costi del personale	0,00	0,00	0,00	0,00	0,00	0,00
		0,00	Altri costi dettagliare	0,00	0,00	0,00	0,00	0,00	0,00
		0,00	Totale	0,00	0,00	0,00	0,00	0,00	0,00
dettagliare contributo...		0,00	B.1) Acquisti di beni	0,00	0,00	0,00	0,00	0,00	0,00
		0,00	B.2.A) Acquisti di servizi sanitari	0,00	0,00	0,00	0,00	0,00	0,00
		0,00	B.2.B) Acquisti di servizi non sanitari	0,00	0,00	0,00	0,00	0,00	0,00
		0,00	Costi del personale	0,00	0,00	0,00	0,00	0,00	0,00
		0,00	Altri costi dettagliare	0,00	0,00	0,00	0,00	0,00	0,00
		0,00	Totale	0,00	0,00	0,00	0,00	0,00	0,00
dettagliare contributo...		0,00	B.1) Acquisti di beni	0,00	0,00	0,00	0,00	0,00	0,00
		0,00	B.2.A) Acquisti di servizi sanitari	0,00	0,00	0,00	0,00	0,00	0,00
		0,00	B.2.B) Acquisti di servizi non sanitari	0,00	0,00	0,00	0,00	0,00	0,00
		0,00	Costi del personale	0,00	0,00	0,00	0,00	0,00	0,00
		0,00	Altri costi dettagliare	0,00	0,00	0,00	0,00	0,00	0,00
		0,00	Totale	0,00	0,00	0,00	0,00	0,00	0,00
dettagliare contributo...		0,00	B.1) Acquisti di beni	0,00	0,00	0,00	0,00	0,00	0,00
		0,00	B.2.A) Acquisti di servizi sanitari	0,00	0,00	0,00	0,00	0,00	0,00
		0,00	B.2.B) Acquisti di servizi non sanitari	0,00	0,00	0,00	0,00	0,00	0,00
		0,00	Costi del personale	0,00	0,00	0,00	0,00	0,00	0,00
		0,00	Altri costi dettagliare	0,00	0,00	0,00	0,00	0,00	0,00
		0,00	Totale	0,00	0,00	0,00	0,00	0,00	0,00
dettagliare contributo...		0,00	B.1) Acquisti di beni	0,00	0,00	0,00	0,00	0,00	0,00
		0,00	B.2.A) Acquisti di servizi sanitari	0,00	0,00	0,00	0,00	0,00	0,00
		0,00	B.2.B) Acquisti di servizi non sanitari	0,00	0,00	0,00	0,00	0,00	0,00
		0,00	Costi del personale	0,00	0,00	0,00	0,00	0,00	0,00
		0,00	Altri costi dettagliare	0,00	0,00	0,00	0,00	0,00	0,00
		0,00	Totale	0,00	0,00	0,00	0,00	0,00	0,00
dettagliare contributo...		0,00	B.1) Acquisti di beni	0,00	0,00	0,00	0,00	0,00	0,00
		0,00	B.2.A) Acquisti di servizi sanitari	0,00	0,00	0,00	0,00	0,00	0,00
		0,00	B.2.B) Acquisti di servizi non sanitari	0,00	0,00	0,00	0,00	0,00	0,00
		0,00	Costi del personale	0,00	0,00	0,00	0,00	0,00	0,00
		0,00	Altri costi dettagliare	0,00	0,00	0,00	0,00	0,00	0,00
		0,00	Totale	0,00	0,00	0,00	0,00	0,00	0,00
dettagliare contributo...		0,00	B.1) Acquisti di beni	0,00	0,00	0,00	0,00	0,00	0,00
		0,00	B.2.A) Acquisti di servizi sanitari	0,00	0,00	0,00	0,00	0,00	0,00
		0,00	B.2.B) Acquisti di servizi non sanitari	0,00	0,00	0,00	0,00	0,00	0,00
		0,00	Costi del personale	0,00	0,00	0,00	0,00	0,00	0,00
		0,00	Altri costi dettagliare	0,00	0,00	0,00	0,00	0,00	0,00
		0,00	Totale	0,00	0,00	0,00	0,00	0,00	0,00

(Continua)

Il Proponente: Il Direttore UOC Contabilità e bilancio dott. Marco Biasi

(Continua)

DELIBERAZIONE DEL DIRETTORE GENERALE N. _____ DEL _____

Pagina 217 di 358

			UTILIZZI - COSTI						
DETTAGLIO QUOTE INUTILIZZATE CONTRIBUTI	ASSEGNAZIONE INIZIALE CONTRIBUTO		Tipologia	IMPORTO					FONDO AL 31.12.2024
	Esercizio	Importo contributo		Esercizio 2020 e precedenti	Esercizio 2021	Esercizio 2022	Esercizio 2023	Esercizio 2024	
		0,00	B.2.B) Acquisti di servizi non sanitari	0,00	0,00	0,00	0,00	0,00	0,00
		0,00	Costi del personale	0,00	0,00	0,00	0,00	0,00	0,00
		0,00	Altri costi dettagliare	0,00	0,00	0,00	0,00	0,00	0,00
		0,00	Totale	0,00	0,00	0,00	0,00	0,00	0,00
dettagliare contributo...		0,00	B.1) Acquisti di beni	0,00	0,00	0,00	0,00	0,00	0,00
		0,00	B.2.A) Acquisti di servizi sanitari	0,00	0,00	0,00	0,00	0,00	0,00
		0,00	B.2.B) Acquisti di servizi non sanitari	0,00	0,00	0,00	0,00	0,00	0,00
		0,00	Costi del personale	0,00	0,00	0,00	0,00	0,00	0,00
		0,00	Altri costi dettagliare	0,00	0,00	0,00	0,00	0,00	0,00
		0,00	Totale	0,00	0,00	0,00	0,00	0,00	0,00
dettagliare contributo...		0,00	B.1) Acquisti di beni	0,00	0,00	0,00	0,00	0,00	0,00
		0,00	B.2.A) Acquisti di servizi sanitari	0,00	0,00	0,00	0,00	0,00	0,00
		0,00	B.2.B) Acquisti di servizi non sanitari	0,00	0,00	0,00	0,00	0,00	0,00
		0,00	Costi del personale	0,00	0,00	0,00	0,00	0,00	0,00
		0,00	Altri costi dettagliare	0,00	0,00	0,00	0,00	0,00	0,00
		0,00	Totale	0,00	0,00	0,00	0,00	0,00	0,00
dettagliare contributo...		0,00	B.1) Acquisti di beni	0,00	0,00	0,00	0,00	0,00	0,00
		0,00	B.2.A) Acquisti di servizi sanitari	0,00	0,00	0,00	0,00	0,00	0,00
		0,00	B.2.B) Acquisti di servizi non sanitari	0,00	0,00	0,00	0,00	0,00	0,00
		0,00	Costi del personale	0,00	0,00	0,00	0,00	0,00	0,00
		0,00	Altri costi dettagliare	0,00	0,00	0,00	0,00	0,00	0,00
		0,00	Totale	0,00	0,00	0,00	0,00	0,00	0,00
dettagliare contributo...		0,00	B.1) Acquisti di beni	0,00	0,00	0,00	0,00	0,00	0,00
		0,00	B.2.A) Acquisti di servizi sanitari	0,00	0,00	0,00	0,00	0,00	0,00
		0,00	B.2.B) Acquisti di servizi non sanitari	0,00	0,00	0,00	0,00	0,00	0,00
		0,00	Costi del personale	0,00	0,00	0,00	0,00	0,00	0,00
		0,00	Altri costi dettagliare	0,00	0,00	0,00	0,00	0,00	0,00
		0,00	Totale	0,00	0,00	0,00	0,00	0,00	0,00
dettagliare contributo...		0,00	B.1) Acquisti di beni	0,00	0,00	0,00	0,00	0,00	0,00
		0,00	B.2.A) Acquisti di servizi sanitari	0,00	0,00	0,00	0,00	0,00	0,00
		0,00	B.2.B) Acquisti di servizi non sanitari	0,00	0,00	0,00	0,00	0,00	0,00
		0,00	Costi del personale	0,00	0,00	0,00	0,00	0,00	0,00
		0,00	Altri costi dettagliare	0,00	0,00	0,00	0,00	0,00	0,00
		0,00	Totale	0,00	0,00	0,00	0,00	0,00	0,00
dettagliare contributo...		0,00	B.1) Acquisti di beni	0,00	0,00	0,00	0,00	0,00	0,00
		0,00	B.2.A) Acquisti di servizi sanitari	0,00	0,00	0,00	0,00	0,00	0,00
		0,00	B.2.B) Acquisti di servizi non sanitari	0,00	0,00	0,00	0,00	0,00	0,00
		0,00	Costi del personale	0,00	0,00	0,00	0,00	0,00	0,00
		0,00	Altri costi dettagliare	0,00	0,00	0,00	0,00	0,00	0,00
		0,00	Totale	0,00	0,00	0,00	0,00	0,00	0,00
dettagliare contributo...		0,00	B.1) Acquisti di beni	0,00	0,00	0,00	0,00	0,00	0,00
		0,00	B.2.A) Acquisti di servizi sanitari	0,00	0,00	0,00	0,00	0,00	0,00
		0,00	B.2.B) Acquisti di servizi non sanitari	0,00	0,00	0,00	0,00	0,00	0,00
		0,00	Costi del personale	0,00	0,00	0,00	0,00	0,00	0,00
		0,00	Altri costi dettagliare	0,00	0,00	0,00	0,00	0,00	0,00
		0,00	Totale	0,00	0,00	0,00	0,00	0,00	0,00
dettagliare contributo...		0,00	B.1) Acquisti di beni	0,00	0,00	0,00	0,00	0,00	0,00
		0,00	B.2.A) Acquisti di servizi sanitari	0,00	0,00	0,00	0,00	0,00	0,00
		0,00	B.2.B) Acquisti di servizi non sanitari	0,00	0,00	0,00	0,00	0,00	0,00
		0,00	Costi del personale	0,00	0,00	0,00	0,00	0,00	0,00
		0,00	Altri costi dettagliare	0,00	0,00	0,00	0,00	0,00	0,00
		0,00	Totale	0,00	0,00	0,00	0,00	0,00	0,00
dettagliare contributo...		0,00	B.1) Acquisti di beni	0,00	0,00	0,00	0,00	0,00	0,00
		0,00	B.2.A) Acquisti di servizi sanitari	0,00	0,00	0,00	0,00	0,00	0,00
		0,00	B.2.B) Acquisti di servizi non sanitari	0,00	0,00	0,00	0,00	0,00	0,00
		0,00	Costi del personale	0,00	0,00	0,00	0,00	0,00	0,00
		0,00	Altri costi dettagliare	0,00	0,00	0,00	0,00	0,00	0,00
		0,00	Totale	0,00	0,00	0,00	0,00	0,00	0,00
dettagliare contributo...		0,00	B.1) Acquisti di beni	0,00	0,00	0,00	0,00	0,00	0,00
		0,00	B.2.A) Acquisti di servizi sanitari	0,00	0,00	0,00	0,00	0,00	0,00
		0,00	B.2.B) Acquisti di servizi non sanitari	0,00	0,00	0,00	0,00	0,00	0,00
		0,00	Costi del personale	0,00	0,00	0,00	0,00	0,00	0,00
		0,00	Altri costi dettagliare	0,00	0,00	0,00	0,00	0,00	0,00
		0,00	Totale	0,00	0,00	0,00	0,00	0,00	0,00

(Continua)

Il Proponente: Il Direttore UOC Contabilità e bilancio dott. Marco Biasi

			UTILIZZI - COSTI						
		ASSEGNAZIONE INIZIALE CONTRIBUTO	IMPORTO						
DETTAGLIO QUOTE INUTILIZZATE CONTRIBUTI	Esercizio	Importo contributo	Tipologia	Esercizio 2020 e precedenti	Esercizio 2021	Esercizio 2022	Esercizio 2023	Esercizio 2024	FONDO AL 31.12.2024
		0,00	Totale	0,00	0,00	0,00	0,00	0,00	0,00
dettagliare contributo...		0,00	B.1) Acquisti di beni	0,00	0,00	0,00	0,00	0,00	0,00
		0,00	B.2.A) Acquisti di servizi sanitari	0,00	0,00	0,00	0,00	0,00	0,00
		0,00	B.2.B) Acquisti di servizi non sanitari	0,00	0,00	0,00	0,00	0,00	0,00
		0,00	Costi del personale	0,00	0,00	0,00	0,00	0,00	0,00
		0,00	Altri costi dettagliare	0,00	0,00	0,00	0,00	0,00	0,00
		0,00	Totale	0,00	0,00	0,00	0,00	0,00	0,00
dettagliare contributo...		0,00	B.1) Acquisti di beni	0,00	0,00	0,00	0,00	0,00	0,00
		0,00	B.2.A) Acquisti di servizi sanitari	0,00	0,00	0,00	0,00	0,00	0,00
		0,00	B.2.B) Acquisti di servizi non sanitari	0,00	0,00	0,00	0,00	0,00	0,00
		0,00	Costi del personale	0,00	0,00	0,00	0,00	0,00	0,00
		0,00	Altri costi dettagliare	0,00	0,00	0,00	0,00	0,00	0,00
		0,00	Totale	0,00	0,00	0,00	0,00	0,00	0,00
dettagliare contributo...		0,00	B.1) Acquisti di beni	0,00	0,00	0,00	0,00	0,00	0,00
		0,00	B.2.A) Acquisti di servizi sanitari	0,00	0,00	0,00	0,00	0,00	0,00
		0,00	B.2.B) Acquisti di servizi non sanitari	0,00	0,00	0,00	0,00	0,00	0,00
		0,00	Costi del personale	0,00	0,00	0,00	0,00	0,00	0,00
		0,00	Altri costi dettagliare	0,00	0,00	0,00	0,00	0,00	0,00
		0,00	Totale	0,00	0,00	0,00	0,00	0,00	0,00
dettagliare contributo...		0,00	B.1) Acquisti di beni	0,00	0,00	0,00	0,00	0,00	0,00
		0,00	B.2.A) Acquisti di servizi sanitari	0,00	0,00	0,00	0,00	0,00	0,00
		0,00	B.2.B) Acquisti di servizi non sanitari	0,00	0,00	0,00	0,00	0,00	0,00
		0,00	Costi del personale	0,00	0,00	0,00	0,00	0,00	0,00
		0,00	Altri costi dettagliare	0,00	0,00	0,00	0,00	0,00	0,00
		0,00	Totale	0,00	0,00	0,00	0,00	0,00	0,00
dettagliare contributo...		0,00	B.1) Acquisti di beni	0,00	0,00	0,00	0,00	0,00	0,00
		0,00	B.2.A) Acquisti di servizi sanitari	0,00	0,00	0,00	0,00	0,00	0,00
		0,00	B.2.B) Acquisti di servizi non sanitari	0,00	0,00	0,00	0,00	0,00	0,00
		0,00	Costi del personale	0,00	0,00	0,00	0,00	0,00	0,00
		0,00	Altri costi dettagliare	0,00	0,00	0,00	0,00	0,00	0,00
		0,00	Totale	0,00	0,00	0,00	0,00	0,00	0,00
dettagliare contributo...		0,00	B.1) Acquisti di beni	0,00	0,00	0,00	0,00	0,00	0,00
		0,00	B.2.A) Acquisti di servizi sanitari	0,00	0,00	0,00	0,00	0,00	0,00
		0,00	B.2.B) Acquisti di servizi non sanitari	0,00	0,00	0,00	0,00	0,00	0,00
		0,00	Costi del personale	0,00	0,00	0,00	0,00	0,00	0,00
		0,00	Altri costi dettagliare	0,00	0,00	0,00	0,00	0,00	0,00
		0,00	Totale	0,00	0,00	0,00	0,00	0,00	0,00
dettagliare contributo...		0,00	B.1) Acquisti di beni	0,00	0,00	0,00	0,00	0,00	0,00
		0,00	B.2.A) Acquisti di servizi sanitari	0,00	0,00	0,00	0,00	0,00	0,00
		0,00	B.2.B) Acquisti di servizi non sanitari	0,00	0,00	0,00	0,00	0,00	0,00
		0,00	Costi del personale	0,00	0,00	0,00	0,00	0,00	0,00
		0,00	Altri costi dettagliare	0,00	0,00	0,00	0,00	0,00	0,00
		0,00	Totale	0,00	0,00	0,00	0,00	0,00	0,00
dettagliare contributo...		0,00	B.1) Acquisti di beni	0,00	0,00	0,00	0,00	0,00	0,00
		0,00	B.2.A) Acquisti di servizi sanitari	0,00	0,00	0,00	0,00	0,00	0,00
		0,00	B.2.B) Acquisti di servizi non sanitari	0,00	0,00	0,00	0,00	0,00	0,00
		0,00	Costi del personale	0,00	0,00	0,00	0,00	0,00	0,00
		0,00	Altri costi dettagliare	0,00	0,00	0,00	0,00	0,00	0,00
		0,00	Totale	0,00	0,00	0,00	0,00	0,00	0,00
dettagliare contributo...		0,00	B.1) Acquisti di beni	0,00	0,00	0,00	0,00	0,00	0,00
		0,00	B.2.A) Acquisti di servizi sanitari	0,00	0,00	0,00	0,00	0,00	0,00
		0,00	B.2.B) Acquisti di servizi non sanitari	0,00	0,00	0,00	0,00	0,00	0,00
		0,00	Costi del personale	0,00	0,00	0,00	0,00	0,00	0,00
		0,00	Altri costi dettagliare	0,00	0,00	0,00	0,00	0,00	0,00
		0,00	Totale	0,00	0,00	0,00	0,00	0,00	0,00
dettagliare contributo...		0,00	B.1) Acquisti di beni	0,00	0,00	0,00	0,00	0,00	0,00
		0,00	B.2.A) Acquisti di servizi sanitari	0,00	0,00	0,00	0,00	0,00	0,00
		0,00	B.2.B) Acquisti di servizi non sanitari	0,00	0,00	0,00	0,00	0,00	0,00
		0,00	Costi del personale	0,00	0,00	0,00	0,00	0,00	0,00
		0,00	Altri costi dettagliare	0,00	0,00	0,00	0,00	0,00	0,00
		0,00	Totale	0,00	0,00	0,00	0,00	0,00	0,00

Tab. 40 - Dettaglio movimentazioni quota inutilizzata contributi vincolati da privati

Fondo	Criteri di determinazione	Estremi del verbale del Collegio Sindacale
Fondi rinnovi contrattuali	Indicazioni Azienda Zero in sede di circolare al Consuntivo 2024	
Quote inutilizzate	Correlazione costi e ricavi del fondo	

(Continua)

Il Proponente: Il Direttore UOC Contabilità e bilancio dott. Marco Biasi

Fondo	Criteri di determinazione	Estremi del verbale del Collegio Sindacale
Fondo rischi	Valutazione prudenziale dei rischi connessi alla casistica trattata	

Altre informazioni relative a fondi rischi e oneri

Informazione	Caso presente in azienda? SI-NO	Se si, illustrare
FR01. Con riferimento ai rischi per i quali è stato costituito un fondo, esiste la possibilità di subire perdite addizionali rispetto agli ammontari stanziati?	SI	La giurisprudenza in materia e la durata dei procedimenti non permettono di avere certezza sull'esito e sull'entità.
FR02. Esistono rischi probabili, a fronte dei quali non è stato costituito un apposito fondo per l'impossibilità di formulare stime attendibili?	SI	Nel corso degli ultimi anni l'Ulss è stata citata in giudizio in alcune cause relative alle compartecipazioni sociali per disabili e salute mentale connesse ad attività delegata. I costi delle parcelle degli avvocati sono stati inseriti nei relativi bilanci sociali mentre l'eventuale rischio di soccombenza non è stato quantificato in ragione dell'impossibilità alla data di chiusura del bilancio di stimarne gli effetti.
FR03. Esistono rischi (né generici, né remoti) a fronte dei quali non è stato costituito un apposito fondo perché solo possibili, anziché probabili? Da tali rischi potrebbero scaturire perdite significative?	SI	I comuni, stanno ragionando sulla possibilità di modificare il regolamento sulle compartecipazioni sperimentando nuove soluzioni per la determinazione della quota di compartecipazione. Alla data attuale si è ancora in fase di discussione e nulla è ancora stato approvato. A breve partirà un tavolo tra rappresentanti di comuni (dei 3 ambiti) e i tecnici dell'Ulss per porlo in essere (la titolarità del regolamento è in capo ai comuni e l'Ulss partecipa solo per quanto concerne gli aspetti tecnici). A consuntivo 2024 è stato inserito l'importo dei rischi conosciuti alla data di chiusura del bilancio mentre non sono stati inseriti i costi aggiuntivi per i quali non è stato possibile effettuare stime attendibili alla data di chiusura del consuntivo 2024
FR04 – Altro. Esistono altre informazioni che si ritiene necessario fornire per soddisfare la regola generale secondo cui "Se le informazioni richieste da specifiche disposizioni di legge non sono sufficienti a dare una rappresentazione veritiera e corretta, si devono fornire le informazioni complementari necessarie allo scopo" (art 2423 cc)?	NO	

13.Trattamento di fine rapporto

CODICE MOD. SP	TRATTAMENTO DI FINE RAPPORTO	Consistenza iniziale	Accantonamenti dell'esercizio	Utilizzi dell'esercizio	Valore finale
PCZ999	C) TRATTAMENTO FINE RAPPORTO	0,00	0,00	0,00	0,00
PCA000	C.I) FONDO PER PREMI OPEROSITA' MEDICI SUMAI	0,00	0,00	0,00	0,00
PCA010	C.II) FONDO PER TRATTAMENTO DI FINE RAPPORTO DIPENDENTI	0,00	0,00	0,00	0,00
PCA020	C.III) FONDO PER TRATTAMENTI DI QUIESCENZA E SIMILI	0,00	0,00	0,00	0,00
	TOTALE TRATTAMENTO DI FINE RAPPORTO	0,00	0,00	0,00	0,00

Tab. 41 - Consistenza e movimentazioni del Trattamento di Fine Rapporto

Altre informazioni relative al trattamento di fine rapporto

Il Proponente: Il Direttore UOC Contabilità e bilancio dott. Marco Biasi

DELIBERAZIONE DEL DIRETTORE GENERALE N. DEL

Informazione	Caso presente in azienda? SI-NO	Se si, illustrare
TR01 - Altro. Esistono altre informazioni che si ritiene necessario fornire per soddisfare la regola generale secondo cui "Se le informazioni richieste da specifiche disposizioni di legge non sono sufficienti a dare una rappresentazione veritiera e corretta, si devono fornire le informazioni complementari necessarie allo scopo" (art 2423 cc)?	NO	

14. Debiti

CODICE MOD. SP	DEBITI	Valore Anno-1	Incrementi	Decrementi	Valore finale	di cui per fatture da ricevere	di cui per acquisiti di beni iscritti tra le immobilizzazioni
PDZ999	D) DEBITI	18.517.241,16	60.937.804,80	53.051.275,37	26.403.770,59	11.126.873,61	32.179,21
PDA000	D.I) DEBITI PER MUTUI PASSIVI	0,00	0,00	0,00	0,00	0,00	0,00
PDA010	D.II) DEBITI V/STATO	0,00	0,00	0,00	0,00	0,00	0,00
PDA020	D.II.1) Debiti v/Stato per mobilità passiva extraregionale	0,00	0,00	0,00	0,00	0,00	0,00
PDA030	D.II.2) Debiti v/Stato per mobilità passiva internazionale	0,00	0,00	0,00	0,00	0,00	0,00
PDA040	D.II.3) Acconto quota FSR v/Stato	0,00	0,00	0,00	0,00	0,00	0,00
PDA050	D.II.4) Debiti v/Stato per restituzione finanziamenti - per ricerca	0,00	0,00	0,00	0,00	0,00	0,00
PDA060	D.II.5) Altri debiti v/Stato	0,00	0,00	0,00	0,00	0,00	0,00
PDA070	D.III) DEBITI V/REGIONE O PROVINCIA AUTONOMA	0,00	0,00	0,00	0,00	0,00	0,00
PDA080	D.III.1) Debiti v/Regione o Provincia Autonoma per finanziamenti - GSA	0,00	0,00	0,00	0,00	0,00	0,00
PDA080a	D.III.1.a) Debiti v/Regione o Provincia Autonoma per finanziamenti - GSA	0,00	0,00	0,00	0,00	0,00	0,00
PDA080b	D.III.1.b) Debiti v/Azienda Zero per finanziamenti	0,00	0,00	0,00	0,00	0,00	0,00
PDA081	D.III.2) Debiti v/Regione o Provincia Autonoma per finanziamenti - NO GSA	0,00	0,00	0,00	0,00	0,00	0,00
PDA090	D.III.3) Debiti v/Regione o Provincia Autonoma per mobilità passiva intraregionale	0,00	0,00	0,00	0,00	0,00	0,00
PDA090a	D.III.3.a) Debiti v/Regione o Provincia Autonoma per mobilità passiva intraregionale	0,00	0,00	0,00	0,00	0,00	0,00
PDA090b	D.III.3.b) Debiti v/Azienda Zero per mobilità passiva intraregionale	0,00	0,00	0,00	0,00	0,00	0,00
PDA100	D.III.4) Debiti v/Regione o Provincia Autonoma per mobilità passiva extraregionale	0,00	0,00	0,00	0,00	0,00	0,00
PDA100a	D.III.4.a) Debiti v/Regione o Provincia Autonoma per mobilità passiva extraregionale	0,00	0,00	0,00	0,00	0,00	0,00
PDA100b	D.III.4.b) Debiti v/Azienda Zero per mobilità passiva extraregionale	0,00	0,00	0,00	0,00	0,00	0,00
PDA101	D.III.5) Debiti v/Regione o Provincia Autonoma per mobilità passiva internazionale	0,00	0,00	0,00	0,00	0,00	0,00
PDA101a	D.III.5.a) Debiti v/Regione o Provincia Autonoma per mobilità passiva internazionale	0,00	0,00	0,00	0,00	0,00	0,00
PDA101b	D.III.5.b) Debiti v/Azienda Zero per mobilità passiva internazionale	0,00	0,00	0,00	0,00	0,00	0,00
PDA110	D.III.6) Acconto quota FSR da Regione o Provincia Autonoma	0,00	0,00	0,00	0,00	0,00	0,00
PDA110a	D.III.6.a) Acconto quota FSR da Regione o Provincia Autonoma	0,00	0,00	0,00	0,00	0,00	0,00
PDA110b	D.III.6.b) Acconto quota FSR da Azienda Zero	0,00	0,00	0,00	0,00	0,00	0,00
PDA111	D.III.7) Acconto da Regione o Provincia Autonoma per anticipazione ripiano disavanzo programmato dai Piani aziendali di cui all'art. 1, comma 528, L. 208/2015	0,00	0,00	0,00	0,00	0,00	0,00
PDA111a	D.III.7.a) Acconto da Regione o Provincia Autonoma per anticipazione ripiano disavanzo programmato dai Piani aziendali di cui all'art. 1, comma 528, L. 208/2015	0,00	0,00	0,00	0,00	0,00	0,00
PDA111b	D.III.7.b) Acconto da Azienda zero per anticipazione ripiano disavanzo programmato dai Piani aziendali di cui all'art. 1, comma 528, L. 208/2015	0,00	0,00	0,00	0,00	0,00	0,00
PDA112	D.III.8) Debiti v/Regione o Provincia Autonoma per contributi L. 210/92 - NO GSA	0,00	0,00	0,00	0,00	0,00	0,00
PDA120	D.III.9) Altri debiti v/Regione o Provincia Autonoma - GSA	0,00	0,00	0,00	0,00	0,00	0,00
PDA120a	D.III.9.a) Altri debiti v/Regione o Provincia Autonoma - GSA	0,00	0,00	0,00	0,00	0,00	0,00
PDA120b	D.III.9.b) Altri debiti v/Azienda Zero	0,00	0,00	0,00	0,00	0,00	0,00
PDA121	D.III.10) Altri debiti v/Regione o Provincia Autonoma - NO GSA	0,00	0,00	0,00	0,00	0,00	0,00
PDA130	D.IV) DEBITI V/COMUNI	3.833.481,11	8.755.149,37	3.396.517,65	9.192.112,83	4.373.140,76	0,00
PDA140	D.V) DEBITI V/AZIENDE SANITARIE PUBBLICHE	57.462,16	38.933,76	39.623,68	56.772,24	31.950,24	0,00
PDA150	D.V.1) Debiti v/Aziende sanitarie pubbliche della Regione	57.462,16	38.933,76	39.623,68	56.772,24	31.950,24	0,00
PDA160	D.V.1.a) Debiti v/Aziende sanitarie pubbliche della Regione - per quota FSR	0,00	0,00	0,00	0,00	0,00	0,00
PDA170	D.V.1.b) Debiti v/Aziende sanitarie pubbliche della Regione - per finanziamento sanitario aggiuntivo corrente LEA	0,00	0,00	0,00	0,00	0,00	0,00
PDA180	D.V.1.c) Debiti v/Aziende sanitarie pubbliche della Regione - per finanziamento sanitario aggiuntivo corrente extra LEA	0,00	0,00	0,00	0,00	0,00	0,00
PDA190	D.V.1.d) Debiti v/Aziende sanitarie pubbliche della Regione - per mobilità in compensazione	0,00	0,00	0,00	0,00	0,00	0,00
PDA200	D.V.1.e) Debiti v/Aziende sanitarie pubbliche della Regione - per mobilità non in compensazione	0,00	0,00	0,00	0,00	0,00	0,00

(Continua)

Il Proponente: Il Direttore UOC Contabilità e bilancio dott. Marco Biasi

CODICE MOD. SP	DEBITI	Valore Anno-1	Incrementi	Decrementi	Valore finale	di cui per fatture da ricevere	di cui per acquisiti di beni iscritti tra le immobilizzazioni
PDA210	D.V.1.f) Debiti v/Aziende sanitarie pubbliche della Regione - per altre prestazioni	57.462,16	38.933,76	39.623,68	56.772,24	31.950,24	0,00
PDA211	D.V.1.g) Debiti v/Aziende sanitarie pubbliche della Regione - altre prestazioni per STP	0,00	0,00	0,00	0,00	0,00	0,00
PDA212	D.V.1.h) Debiti v/Aziende sanitarie pubbliche della Regione - per contributi da Aziende sanitarie pubbliche della Regione o Prov Aut (extra fondo)	0,00	0,00	0,00	0,00	0,00	0,00
PDA213	D.V.1.i) Debiti v/Aziende sanitarie pubbliche della Regione - per contributi L. 210/92	0,00	0,00	0,00	0,00	0,00	0,00
PDA220	D.V.2) Debiti v/Aziende sanitarie pubbliche Extraregione	0,00	0,00	0,00	0,00	0,00	0,00
PDA230	D.V.3) Debiti v/Aziende sanitarie pubbliche della Regione per versamenti c/patrimonio netto	0,00	0,00	0,00	0,00	0,00	0,00
PDA231	D.V.3.a) Debiti v/Aziende sanitarie pubbliche della Regione per versamenti c/patrimonio netto - finanziamenti per investimenti	0,00	0,00	0,00	0,00	0,00	0,00
PDA232	D.V.3.b) Debiti v/Aziende sanitarie pubbliche della Regione per versamenti c/patrimonio netto - incremento fondo dotazione	0,00	0,00	0,00	0,00	0,00	0,00
PDA233	D.V.3.c) Debiti v/Aziende sanitarie pubbliche della Regione per versamenti c/patrimonio netto - ripiano perdite	0,00	0,00	0,00	0,00	0,00	0,00
PDA234	D.V.3.d) Debiti v/Aziende sanitarie pubbliche della Regione per anticipazione ripiano disavanzo programmato dai Piani aziendali di cui all'art. 1, comma 528, L. 208/2015	0,00	0,00	0,00	0,00	0,00	0,00
PDA235	D.V.3.e) Debiti v/Aziende sanitarie pubbliche della Regione per versamenti c/patrimonio netto - altro	0,00	0,00	0,00	0,00	0,00	0,00
PDA240	D.VI) DEBITI V/ SOCIETA' PARTECIPATE E/O ENTI DIPENDENTI DELLA REGIONE	0,00	0,00	0,00	0,00	0,00	0,00
PDA250	D.VI.1) Debiti v/enti regionali	0,00	0,00	0,00	0,00	0,00	0,00
PDA260	D.VI.2) Debiti v/sperimentazioni gestionali	0,00	0,00	0,00	0,00	0,00	0,00
PDA270	D.VI.3) Debiti v/altre partecipate	0,00	0,00	0,00	0,00	0,00	0,00
PDA280	D.VII) DEBITI V/FORNITORI	7.104.381,98	30.030.296,55	28.579.809,69	8.554.868,84	5.644.474,15	32.179,21
PDA290	D.VII.1) Debiti verso erogatori (privati accreditati e convenzionati) di prestazioni sanitarie	120,00	210,00	210,00	120,00	0,00	0,00
PDA291	D.VII.1.a) Debiti verso erogatori (privati accreditati e convenzionati) di prestazioni sanitarie	120,00	210,00	210,00	120,00	0,00	0,00
PDA292	D.VII.1.b) Note di credito da ricevere (privati accreditati e convenzionati)	0,00	0,00	0,00	0,00	0,00	0,00
PDA300	D.VII.2) Debiti verso altri fornitori	7.104.261,98	30.030.086,55	28.579.599,69	8.554.748,84	5.644.474,15	32.179,21
PDA301	D.VII.2.a) Debiti verso altri fornitori	7.295.690,43	30.324.944,32	28.768.356,09	8.852.278,66	5.942.003,97	32.179,21
PDA302	D.VII.2.b) Note di credito da ricevere (altri fornitori)	-191.428,45	-294.857,77	-188.756,40	-297.529,82	-297.529,82	0,00
PDA310	D.VIII) DEBITI V/ISTITUTO TESORIERE	1.576,00	3.024,00	3.024,00	1.576,00	0,00	0,00
PDA320	D.IX) DEBITI TRIBUTARI	931.488,67	2.551.940,79	2.479.060,93	1.004.368,53	0,00	0,00
PDA330	D.X) DEBITI V/ISTITUTI PREVIDENZIALI, ASSISTENZIALI E SICUREZZA SOCIALE	1.102.512,62	2.624.025,62	2.624.182,18	1.102.356,06	268,92	0,00
PDA340	D.XI) DEBITI V/ALTRI	5.486.338,62	16.934.434,71	15.929.057,24	6.491.716,09	1.077.039,54	0,00
PDA350	D.XI.1) Debiti v/altri finanziatori	0,00	0,00	0,00	0,00	0,00	0,00
PDA360	D.XI.2) Debiti v/dipendenti	1.229.261,66	6.402.795,21	6.394.138,57	1.237.918,30	0,00	0,00
PDA370	D.XI.3) Debiti v/gestioni liquidatorie	0,00	0,00	0,00	0,00	0,00	0,00
PDA380	D.XI.4) Altri debiti diversi	4.257.076,96	10.531.639,50	9.534.918,67	5.253.797,79	1.077.039,54	0,00
PDA380a	D.XI.4.a) Altri debiti diversi verso altri soggetti pubblici	3.887.280,11	7.859.572,01	7.843.176,16	3.903.675,96	0,00	0,00
PDA380b	D.XI.4.b) Altri debiti diversi	369.796,85	2.672.067,49	1.691.742,51	1.350.121,83	1.077.039,54	0,00

Tab. 42 - Consistenza e movimentazioni dei debiti

CODICE MOD. SP	DEBITI	Anno 2020 e precedente	Anno 2021	Anno 2022	Anno 2023	Anno 2024	TOTALE
PDZ999	D) DEBITI	4.033.142,68	214.241,04	269.972,05	791.390,85	21.095.023,97	26.403.770,59
PDA000	D.I) DEBITI PER MUTUI PASSIVI	0,00	0,00	0,00	0,00	0,00	0,00
PDA010	D.II) DEBITI V/STATO	0,00	0,00	0,00	0,00	0,00	0,00
PDA020	D.II.1) Debiti v/Stato per mobilità passiva extraregionale	0,00	0,00	0,00	0,00	0,00	0,00
PDA030	D.II.2) Debiti v/Stato per mobilità passiva internazionale	0,00	0,00	0,00	0,00	0,00	0,00
PDA040	D.II.3) Acconto quota FSR v/Stato	0,00	0,00	0,00	0,00	0,00	0,00
PDA050	D.II.4) Debiti v/Stato per restituzione finanziamenti - per ricerca	0,00	0,00	0,00	0,00	0,00	0,00
PDA060	D.II.5) Altri debiti v/Stato	0,00	0,00	0,00	0,00	0,00	0,00
PDA070	D.III) DEBITI V/REGIONE O PROVINCIA AUTONOMA	0,00	0,00	0,00	0,00	0,00	0,00
PDA080	D.III.1) Debiti v/Regione o Provincia Autonoma per finanziamenti - GSA	0,00	0,00	0,00	0,00	0,00	0,00
PDA080a	D.III.1.a) Debiti v/Regione o Provincia Autonoma per finanziamenti - GSA	0,00	0,00	0,00	0,00	0,00	0,00
PDA080b	D.III.1.b) Debiti v/Azienda Zero per finanziamenti	0,00	0,00	0,00	0,00	0,00	0,00
PDA081	D.III.2) Debiti v/Regione o Provincia Autonoma per finanziamenti - NO GSA	0,00	0,00	0,00	0,00	0,00	0,00
PDA090	D.III.3) Debiti v/Regione o Provincia Autonoma per mobilità passiva intraregionale	0,00	0,00	0,00	0,00	0,00	0,00
PDA090a	D.III.3.a) Debiti v/Regione o Provincia Autonoma per mobilità passiva intraregionale	0,00	0,00	0,00	0,00	0,00	0,00
PDA090b	D.III.3.b) Debiti v/Azienda Zero per mobilità passiva intraregionale	0,00	0,00	0,00	0,00	0,00	0,00
PDA100	D.III.4) Debiti v/Regione o Provincia Autonoma per mobilità passiva extraregionale	0,00	0,00	0,00	0,00	0,00	0,00
PDA100a	D.III.4.a) Debiti v/Regione o Provincia Autonoma per mobilità passiva extraregionale	0,00	0,00	0,00	0,00	0,00	0,00

(Continua)

Il Proponente: Il Direttore UOC Contabilità e bilancio dott. Marco Biasi

CODICE MOD. SP	DEBITI	Anno 2020 e precedente	Anno 2021	Anno 2022	Anno 2023	Anno 2024	TOTALE
PDA100b	D.III.4.b) Debiti v/Azienda Zero per mobilità passiva extraregionale	0,00	0,00	0,00	0,00	0,00	0,00
PDA101	D.III.5) Debiti v/Regione o Provincia Autonoma per mobilità passiva internazionale	0,00	0,00	0,00	0,00	0,00	0,00
PDA101a	D.III.5.a) Debiti v/Regione o Provincia Autonoma per mobilità passiva internazionale	0,00	0,00	0,00	0,00	0,00	0,00
PDA101b	D.III.5.b) Debiti v/Azienda Zero per mobilità passiva internazionale	0,00	0,00	0,00	0,00	0,00	0,00
PDA110	D.III.6) Acconto quota FSR da Regione o Provincia Autonoma	0,00	0,00	0,00	0,00	0,00	0,00
PDA110a	D.III.6.a) Acconto quota FSR da Regione o Provincia Autonoma	0,00	0,00	0,00	0,00	0,00	0,00
PDA110b	D.III.6.b) Acconto quota FSR da Azienda Zero	0,00	0,00	0,00	0,00	0,00	0,00
PDA111	D.III.7) Acconto da Regione o Provincia Autonoma per anticipazione ripiano disavanzo programmato dai Piani aziendali di cui all'art. 1, comma 528, L. 208/2015	0,00	0,00	0,00	0,00	0,00	0,00
PDA111a	D.III.7.a) Acconto da Regione o Provincia Autonoma per anticipazione ripiano disavanzo programmato dai Piani aziendali di cui all'art. 1, comma 528, L. 208/2015	0,00	0,00	0,00	0,00	0,00	0,00
PDA111b	D.III.7.b) Acconto da Azienda zero per anticipazione ripiano disavanzo programmato dai Piani aziendali di cui all'art. 1, comma 528, L. 208/2015	0,00	0,00	0,00	0,00	0,00	0,00
PDA112	D.III.8) Debiti v/Regione o Provincia Autonoma per contributi L. 210/92 - NO GSA	0,00	0,00	0,00	0,00	0,00	0,00
PDA120	D.III.9) Altri debiti v/Regione o Provincia Autonoma - GSA	0,00	0,00	0,00	0,00	0,00	0,00
PDA120a	D.III.9.a) Altri debiti v/Regione o Provincia Autonoma - GSA	0,00	0,00	0,00	0,00	0,00	0,00
PDA120b	D.III.9.b) Altri debiti v/Azienda Zero	0,00	0,00	0,00	0,00	0,00	0,00
PDA121	D.III.10) Altri debiti v/Regione o Provincia Autonoma - NO GSA	0,00	0,00	0,00	0,00	0,00	0,00
PDA130	D.IV) DEBITI V/COMUNI	2.610.782,76	0,00	7.750,00	677.880,57	5.895.699,50	9.192.112,83
PDA140	D.V) DEBITI V/AZIENDE SANITARIE PUBBLICHE	0,00	0,00	24.822,00	0,00	31.950,24	56.772,24
PDA150	D.V.1) Debiti v/Aziende sanitarie pubbliche della Regione	0,00	0,00	24.822,00	0,00	31.950,24	56.772,24
PDA160	D.V.1.a) Debiti v/Aziende sanitarie pubbliche della Regione - per quota FSR	0,00	0,00	0,00	0,00	0,00	0,00
PDA170	D.V.1.b) Debiti v/Aziende sanitarie pubbliche della Regione - per finanziamento sanitario corrente LEA	aggiuntivo	0,00	0,00	0,00	0,00	0,00
PDA180	D.V.1.c) Debiti v/Aziende sanitarie pubbliche della Regione - per finanziamento sanitario corrente extra LEA	aggiuntivo	0,00	0,00	0,00	0,00	0,00
PDA190	D.V.1.d) Debiti v/Aziende sanitarie pubbliche della Regione - per mobilità in compensazione	0,00	0,00	0,00	0,00	0,00	0,00
PDA200	D.V.1.e) Debiti v/Aziende sanitarie pubbliche della Regione - per mobilità non in compensazione	0,00	0,00	0,00	0,00	0,00	0,00
PDA210	D.V.1.f) Debiti v/Aziende sanitarie pubbliche della Regione - per altre prestazioni	0,00	0,00	24.822,00	0,00	31.950,24	56.772,24
PDA211	D.V.1.g) Debiti v/Aziende sanitarie pubbliche della Regione - altre prestazioni per STP	0,00	0,00	0,00	0,00	0,00	0,00
PDA212	D.V.1.h) Debiti v/Aziende sanitarie pubbliche della Regione - per contributi da Aziende sanitarie pubbliche della Regione o Prov Aut (extra fondo)	0,00	0,00	0,00	0,00	0,00	0,00
PDA213	D.V.1.i) Debiti v/Aziende sanitarie pubbliche della Regione - per contributi L. 210/92	0,00	0,00	0,00	0,00	0,00	0,00
PDA220	D.V.2) Debiti v/Aziende sanitarie pubbliche Extraregione	0,00	0,00	0,00	0,00	0,00	0,00
PDA230	D.V.3) Debiti v/Aziende sanitarie pubbliche della Regione per versamenti c/patrimonio netto	0,00	0,00	0,00	0,00	0,00	0,00
PDA231	D.V.3.a) Debiti v/Aziende sanitarie pubbliche della Regione per versamenti c/patrimonio netto - finanziamenti per investimenti	0,00	0,00	0,00	0,00	0,00	0,00
PDA232	D.V.3.b) Debiti v/Aziende sanitarie pubbliche della Regione per versamenti c/patrimonio netto - incremento fondo dotazione	0,00	0,00	0,00	0,00	0,00	0,00
PDA233	D.V.3.c) Debiti v/Aziende sanitarie pubbliche della Regione per versamenti c/patrimonio netto - ripiano perdite	0,00	0,00	0,00	0,00	0,00	0,00
PDA234	D.V.3.d) Debiti v/Aziende sanitarie pubbliche della Regione per anticipazione ripiano disavanzo programmato dai Piani aziendali di cui all'art. 1, comma 528, L. 208/2015	0,00	0,00	0,00	0,00	0,00	0,00
PDA235	D.V.3.e) Debiti v/Aziende sanitarie pubbliche della Regione per versamenti c/patrimonio netto - altro	0,00	0,00	0,00	0,00	0,00	0,00
PDA240	D.VI) DEBITI V/ SOCIETA' PARTECIPATE E/O ENTI DIPENDENTI DELLA REGIONE	0,00	0,00	0,00	0,00	0,00	0,00
PDA250	D.VI.1) Debiti v/enti regionali	0,00	0,00	0,00	0,00	0,00	0,00
PDA260	D.VI.2) Debiti v/sperimentazioni gestionali	0,00	0,00	0,00	0,00	0,00	0,00
PDA270	D.VI.3) Debiti v/altre partecipate	0,00	0,00	0,00	0,00	0,00	0,00
PDA280	D.VII) DEBITI V/FORNITORI	119.218,16	14.823,42	17.461,98	57.128,38	8.346.236,90	8.554.868,84
PDA290	D.VII.1) Debiti verso erogatori (privati accreditati e convenzionati) di prestazioni sanitarie	0,00	0,00	0,00	0,00	120,00	120,00
PDA291	D.VII.1.a) Debiti verso erogatori (privati accreditati e convenzionati) di prestazioni sanitarie	0,00	0,00	0,00	0,00	120,00	120,00
PDA292	D.VII.1.b) Note di credito da ricevere (privati accreditati e convenzionati)	0,00	0,00	0,00	0,00	0,00	0,00
PDA300	D.VII.2) Debiti verso altri fornitori	119.218,16	14.823,42	17.461,98	57.128,38	8.346.116,90	8.554.748,84
PDA301	D.VII.2.a) Debiti verso altri fornitori	121.880,21	14.823,42	17.461,98	57.128,38	8.640.984,67	8.852.278,66
PDA302	D.VII.2.b) Note di credito da ricevere (altri fornitori)	-2.662,05	0,00	0,00	0,00	-294.867,77	-297.529,82
PDA310	D.VIII) DEBITI V/ISTITUTO TESORIERE	0,00	0,00	0,00	0,00	1.576,00	1.576,00
PDA320	D.IX) DEBITI TRIBUTARI	0,00	0,00	0,00	0,00	1.004.368,53	1.004.368,53
PDA330	D.X) DEBITI V/ISTITUTI PREVIDENZIALI, ASSISTENZIALI E SICUREZZA SOCIALE	967.950,39	0,00	0,00	18.583,18	115.822,49	1.102.356,06
PDA340	D.XI) DEBITI V/ALTRI	335.191,37	199.417,62	219.938,07	37.798,72	5.699.370,31	6.491.716,09
PDA350	D.XI.1) Debiti v/altri finanziatori	0,00	0,00	0,00	0,00	0,00	0,00
PDA360	D.XI.2) Debiti v/dipendenti	298.338,20	199.257,62	219.938,07	37.798,72	482.585,69	1.237.918,30
PDA370	D.XI.3) Debiti v/gestioni liquidatorie	0,00	0,00	0,00	0,00	0,00	0,00
PDA380	D.XI.4) Altri debiti diversi	36.853,17	160,00	0,00	0,00	5.216.784,62	5.253.797,79
PDA380a	D.XI.4.a) Altri debiti diversi verso altri soggetti pubblici	0,00	0,00	0,00	0,00	3.903.675,96	3.903.675,96
PDA380b	D.XI.4.b) Altri debiti diversi	36.853,17	160,00	0,00	0,00	1.313.108,66	1.350.121,83

Il Proponente: Il Direttore UOC Contabilità e bilancio dott. Marco Biasi

Tab. 43 - Dettaglio dei debiti per anno di formazione

CODICE MOD. SP	DEBITI	DEBITI PER SCADENZA			
		Esigibili Pagabili entro l'esercizio successivo (vc)	Fino a 5 Anni	Oltre 5 Anni	TOTALE
PDZ999	D) DEBITI	26.403.770,59	0,00	0,00	26.403.770,59
PDA000	D.I) DEBITI PER MUTUI PASSIVI	0,00	0,00	0,00	0,00
PDA010	D.II) DEBITI V/STATO	0,00	0,00	0,00	0,00
PDA020	D.II.1) Debiti v/Stato per mobilità passiva extraregionale	0,00	0,00	0,00	0,00
PDA030	D.II.2) Debiti v/Stato per mobilità passiva internazionale	0,00	0,00	0,00	0,00
PDA040	D.II.3) Acconto quota FSR v/Stato	0,00	0,00	0,00	0,00
PDA050	D.II.4) Debiti v/Stato per restituzione finanziamenti - per ricerca	0,00	0,00	0,00	0,00
PDA060	D.II.5) Altri debiti v/Stato	0,00	0,00	0,00	0,00
PDA070	D.III) DEBITI V/REGIONE O PROVINCIA AUTONOMA	0,00	0,00	0,00	0,00
PDA080	D.III.1) Debiti v/Regione o Provincia Autonoma per finanziamenti - GSA	0,00	0,00	0,00	0,00
PDA080a	D.III.1.a) Debiti v/Regione o Provincia Autonoma per finanziamenti - GSA	0,00	0,00	0,00	0,00
PDA080b	D.III.1.b) Debiti v/Azienda Zero per finanziamenti	0,00	0,00	0,00	0,00
PDA081	D.III.2) Debiti v/Regione o Provincia Autonoma per finanziamenti - NO GSA	0,00	0,00	0,00	0,00
PDA090	D.III.3) Debiti v/Regione o Provincia Autonoma per mobilità passiva intraregionale	0,00	0,00	0,00	0,00
PDA090a	D.III.3.a) Debiti v/Regione o Provincia Autonoma per mobilità passiva intraregionale	0,00	0,00	0,00	0,00
PDA090b	D.III.3.b) Debiti v/Azienda Zero per mobilità passiva intraregionale	0,00	0,00	0,00	0,00
PDA100	D.III.4) Debiti v/Regione o Provincia Autonoma per mobilità passiva extraregionale	0,00	0,00	0,00	0,00
PDA100a	D.III.4.a) Debiti v/Regione o Provincia Autonoma per mobilità passiva extraregionale	0,00	0,00	0,00	0,00
PDA100b	D.III.4.b) Debiti v/Azienda Zero per mobilità passiva extraregionale	0,00	0,00	0,00	0,00
PDA101	D.III.5) Debiti v/Regione o Provincia Autonoma per mobilità passiva internazionale	0,00	0,00	0,00	0,00
PDA101a	D.III.5.a) Debiti v/Regione o Provincia Autonoma per mobilità passiva internazionale	0,00	0,00	0,00	0,00
PDA101b	D.III.5.b) Debiti v/Azienda Zero per mobilità passiva internazionale	0,00	0,00	0,00	0,00
PDA110	D.III.6) Acconto quota FSR da Regione o Provincia Autonoma	0,00	0,00	0,00	0,00
PDA110a	D.III.6.a) Acconto quota FSR da Regione o Provincia Autonoma	0,00	0,00	0,00	0,00
PDA110b	D.III.6.b) Acconto quota FSR da Azienda Zero	0,00	0,00	0,00	0,00
PDA111	D.III.7) Acconto da Regione o Provincia Autonoma per anticipazione ripiano disavanzo programmato dai Piani aziendali di cui all'art. 1, comma 528, L. 208/2015	0,00	0,00	0,00	0,00
PDA111a	D.III.7.a) Acconto da Regione o Provincia Autonoma per anticipazione ripiano disavanzo programmato dai Piani aziendali di cui all'art. 1, comma 528, L. 208/2015	0,00	0,00	0,00	0,00
PDA111b	D.III.7.b) Acconto da Azienda zero per anticipazione ripiano disavanzo programmato dai Piani aziendali di cui all'art. 1, comma 528, L. 208/2015	0,00	0,00	0,00	0,00
PDA112	D.III.8) Debiti v/Regione o Provincia Autonoma per contributi L. 210/92 - NO GSA	0,00	0,00	0,00	0,00
PDA120	D.III.9) Altri debiti v/Regione o Provincia Autonoma - GSA	0,00	0,00	0,00	0,00
PDA120a	D.III.9.a) Altri debiti v/Regione o Provincia Autonoma - GSA	0,00	0,00	0,00	0,00
PDA120b	D.III.9.b) Altri debiti v/Azienda Zero	0,00	0,00	0,00	0,00
PDA121	D.III.10) Altri debiti v/Regione o Provincia Autonoma - NO GSA	0,00	0,00	0,00	0,00
PDA130	D.IV) DEBITI V/COMUNI	9.192.112,83	0,00	0,00	9.192.112,83
PDA140	D.V) DEBITI V/AZIENDE SANITARIE PUBBLICHE	56.772,24	0,00	0,00	56.772,24
PDA150	D.V.1) Debiti v/Aziende sanitarie pubbliche della Regione	56.772,24	0,00	0,00	56.772,24
PDA160	D.V.1.a) Debiti v/Aziende sanitarie pubbliche della Regione - per quota FSR	0,00	0,00	0,00	0,00
PDA170	D.V.1.b) Debiti v/Aziende sanitarie pubbliche della Regione - per finanziamento sanitario aggiuntivo corrente LEA	0,00	0,00	0,00	0,00
PDA180	D.V.1.c) Debiti v/Aziende sanitarie pubbliche della Regione - per finanziamento sanitario aggiuntivo corrente extra LEA	0,00	0,00	0,00	0,00
PDA190	D.V.1.d) Debiti v/Aziende sanitarie pubbliche della Regione - per mobilità in compensazione	0,00	0,00	0,00	0,00
PDA200	D.V.1.e) Debiti v/Aziende sanitarie pubbliche della Regione - per mobilità non in compensazione	0,00	0,00	0,00	0,00
PDA210	D.V.1.f) Debiti v/Aziende sanitarie pubbliche della Regione - per altre prestazioni	56.772,24	0,00	0,00	56.772,24
PDA211	D.V.1.g) Debiti v/Aziende sanitarie pubbliche della Regione - altre prestazioni per STP	0,00	0,00	0,00	0,00
PDA212	D.V.1.h) Debiti v/Aziende sanitarie pubbliche della Regione - per contributi da Aziende sanitarie pubbliche della Regione o Prov Aut (extra fondo)	0,00	0,00	0,00	0,00
PDA213	D.V.1.i) Debiti v/Aziende sanitarie pubbliche della Regione - per contributi L. 210/92	0,00	0,00	0,00	0,00
PDA220	D.V.2) Debiti v/Aziende sanitarie pubbliche Extraregione	0,00	0,00	0,00	0,00
PDA230	D.V.3) Debiti v/Aziende sanitarie pubbliche della Regione per versamenti c/patrimonio netto	0,00	0,00	0,00	0,00
PDA231	D.V.3.a) Debiti v/Aziende sanitarie pubbliche della Regione per versamenti c/patrimonio netto - finanziamenti per investimenti	0,00	0,00	0,00	0,00
PDA232	D.V.3.b) Debiti v/Aziende sanitarie pubbliche della Regione per versamenti c/patrimonio netto - incremento fondo dotazione	0,00	0,00	0,00	0,00
PDA233	D.V.3.c) Debiti v/Aziende sanitarie pubbliche della Regione per versamenti c/patrimonio netto - ripiano perdite	0,00	0,00	0,00	0,00
PDA234	D.V.3.d) Debiti v/Aziende sanitarie pubbliche della Regione per anticipazione ripiano disavanzo programmato dai Piani aziendali di cui all'art. 1, comma 528, L. 208/2015	0,00	0,00	0,00	0,00
PDA235	D.V.3.e) Debiti v/Aziende sanitarie pubbliche della Regione per versamenti c/patrimonio netto - altro	0,00	0,00	0,00	0,00
PDA240	D.VI) DEBITI V/ SOCIETA' PARTECIPATE E/O ENTI DIPENDENTI DELLA REGIONE	0,00	0,00	0,00	0,00
PDA250	D.VI.1) Debiti v/enti regionali	0,00	0,00	0,00	0,00

(Continua)

Il Proponente: Il Direttore UOC Contabilità e bilancio dott. Marco Biasi

CODICE MOD. SP	DEBITI	DEBITI PER SCADENZA			
		Esigibili Pagabili entro l'esercizio successivo (vc)	Fino a 5 Anni	Oltre 5 Anni	TOTALE
PDA260	D.VI.2) Debiti v/sperimentazioni gestionali	0,00	0,00	0,00	0,00
PDA270	D.VI.3) Debiti v/altre partecipate	0,00	0,00	0,00	0,00
PDA280	D.VII) DEBITI V/FORNITORI	8.554.868,84	0,00	0,00	8.554.868,84
PDA290	D.VII.1) Debiti verso erogatori (privati accreditati e convenzionati) di prestazioni sanitarie	120,00	0,00	0,00	120,00
PDA291	D.VII.1.a) Debiti verso erogatori (privati accreditati e convenzionati) di prestazioni sanitarie	120,00	0,00	0,00	120,00
PDA292	D.VII.1.b) Note di credito da ricevere (privati accreditati e convenzionati)	0,00	0,00	0,00	0,00
PDA300	D.VII.2) Debiti verso altri fornitori	8.554.748,84	0,00	0,00	8.554.748,84
PDA301	D.VII.2.a) Debiti verso altri fornitori	8.852.278,66	0,00	0,00	8.852.278,66
PDA302	D.VII.2.b) Note di credito da ricevere (altri fornitori)	-297.529,82	0,00	0,00	-297.529,82
PDA310	D.VIII) DEBITI V/ISTITUTO TESORIERE	1.576,00	0,00	0,00	1.576,00
PDA320	D.IX) DEBITI TRIBUTARI	1.004.368,53	0,00	0,00	1.004.368,53
PDA330	D.X) DEBITI V/ISTITUTI PREVIDENZIALI, ASSISTENZIALI E SICUREZZA SOCIALE	1.102.356,06	0,00	0,00	1.102.356,06
PDA340	D.XI) DEBITI V/ALTRI	6.491.716,09	0,00	0,00	6.491.716,09
PDA350	D.XI.1) Debiti v/altri finanziatori	0,00	0,00	0,00	0,00
PDA360	D.XI.2) Debiti v/dipendenti	1.237.918,30	0,00	0,00	1.237.918,30
PDA370	D.XI.3) Debiti v/gestioni liquidatorie	0,00	0,00	0,00	0,00
PDA380	D.XI.4) Altri debiti diversi	5.253.797,79	0,00	0,00	5.253.797,79
PDA380a	D.XI.4.a) Altri debiti diversi verso altri soggetti pubblici	3.903.675,96	0,00	0,00	3.903.675,96
PDA380b	D.XI.4.b) Altri debiti diversi	1.350.121,83	0,00	0,00	1.350.121,83

Tab. 44 - Dettaglio dei debiti per scadenza

Nel corso dell'esercizio non sono stati registrati fatti rientranti nelle fattispecie descritte dalle seguenti tabelle.

Tab. 45 – Dettaglio mutui

Nel corso dell'esercizio non sono stati registrati fatti rientranti nelle fattispecie descritte dalle seguenti tabelle.

Tab. 45 – Dettaglio mutui

DETTAGLIO DEBITI INTRAREGIONALI PER SINGOLA AZIENDA	Mobilità in compensazione	Mobilità non in compensazione	Altre prestazioni	Altre prestazioni per STP	Contributi da Aziende sanitarie pubbliche della Regione	Contributi L. 210 92
Totale	0,00	0,00	56.772,24	0,00	0,00	0,00
ULSS 501	0,00	0,00	0,00	0,00	0,00	0,00
ULSS 502	0,00	0,00	56.772,24	0,00	0,00	0,00
ULSS 503	0,00	0,00	0,00	0,00	0,00	0,00
ULSS 504	0,00	0,00	0,00	0,00	0,00	0,00
ULSS 505	0,00	0,00	0,00	0,00	0,00	0,00
ULSS 506	0,00	0,00	0,00	0,00	0,00	0,00
ULSS 507	0,00	0,00	0,00	0,00	0,00	0,00
ULSS 508	0,00	0,00	0,00	0,00	0,00	0,00
ULSS 509	0,00	0,00	0,00	0,00	0,00	0,00
AO 901	0,00	0,00	0,00	0,00	0,00	0,00
AOUI 912	0,00	0,00	0,00	0,00	0,00	0,00
IOV 952	0,00	0,00	0,00	0,00	0,00	0,00

Tab. 46 - Dettaglio debiti intraregionali per mobilità (in compensazione e non) e per altre prestazioni

DB01 Transazioni

DB01 – NO	I debiti verso fornitori non sono sottoposti a procedure di transazione regionali.
------------------	--

Altre informazioni relative a debiti.

Informazione	Caso presente in azienda? SI-NO	Se si, illustrare
DB02 – Altro. Esistono altre informazioni che si ritiene necessario fornire per soddisfare la regola generale secondo cui "Se le informazioni richieste da specifiche disposizioni di legge non sono sufficienti a dare una rappresentazione veritiera e corretta, si devono fornire le informazioni complementari necessarie allo scopo" (art 2423 cc)?	NO	

15. Ratei e risconti passivi

Nel corso dell'esercizio non sono stati registrati fatti rientranti nelle fattispecie descritte dalle seguenti tabelle.

Tab. 47 - Ratei Passivi - Dettaglio a livello di costo (codice CE)

Nel corso dell'esercizio non sono stati registrati fatti rientranti nelle fattispecie descritte dalle seguenti tabelle.

Tab. 48 - Risconti Passivi - Dettaglio a livello di ricavo (codice CE)

Altre informazioni relative a ratei e risconti passivi.

Informazione	Caso presente in azienda? SI-NO	Se si, illustrare
RP01 – Altro. Esistono altre informazioni che si ritiene necessario fornire per soddisfare la regola generale secondo cui "Se le informazioni richieste da specifiche disposizioni di legge non sono sufficienti a dare una rappresentazione veritiera e corretta, si devono fornire le informazioni complementari necessarie allo scopo" (art 2423 cc)?	NO	

16. Conti d'ordine

Nel corso dell'esercizio non sono stati registrati fatti rientranti nelle fattispecie descritte dalle seguenti tabelle.

Tab. 49 - Dettagli e movimentazioni dei conti d'ordine

Altre informazioni relative a conti d'ordine

Informazione	Caso presente in azienda? SI-NO	Se si, illustrare
CO01. Sono state attivate operazioni di project finance?	NO	
CO02. Esistono beni dell'Azienda presso terzi (in deposito, in pegno o in comodato)?	NO	
CO03 – Altro. Esistono altre informazioni che si ritiene necessario fornire per soddisfare la regola generale secondo cui "Se le informazioni richieste da specifiche disposizioni di legge non sono sufficienti a dare una rappresentazione veritiera e corretta, si devono fornire le informazioni complementari necessarie allo scopo" (art 2423 cc)?	NO	

17. Contributi in conto esercizio

CODICE MOD. CE	CONTRIBUTI IN C ESERCIZIO	Quota capitaria	Funzioni	Altro	Note
AA0030	A.1.A.1) da Regione o Prov. Aut. per quota F.S. regionale indistinto)	3.840.000,00	0,00	0,00	
AA0080	A.1.B.1.2) Contributi da Regione o Prov. Aut. (extra fondo) - Risorse aggiuntive da bilancio regionale a titolo di copertura LEA)	0,00	0,00	0,00	
AA0090	A.1.B.1.3) Contributi da Regione o Prov. Aut. (extra fondo) - Risorse aggiuntive da bilancio regionale a titolo di copertura extra LEA)	0,00	0,00	0,00	

Tab. 50 - Dettagli in contributi in conto esercizio

CODICE MOD. CE	DETTAGLIO CONTRIBUTI IN C ESERCIZIO	Importo assegnato	Importo utilizzato
AA0010	A.1) Contributi in c/esercizio	48.699.914,16	46.177.082,91
AA0020	A.1.A) Contributi da Regione o Prov. Aut. per quota F.S. regionale	3.840.000,00	3.840.000,00
AA0030	A.1.A.1) da Regione o Prov. Aut. per quota F.S. regionale indistinto	3.840.000,00	3.840.000,00
AA0031	A.1.A.1.1) Finanziamento indistinto	3.840.000,00	3.840.000,00
AA0031a	A.1.A.1.1.A) Finanziamento indistinto - quota capitaria	3.840.000,00	3.840.000,00
AA0031b	A.1.A.1.1.B) Finanziamento indistinto - altro	0,00	0,00
AA0032	A.1.A.1.2) Finanziamento indistinto finalizzato da Regione	0,00	0,00
AA0032a	A.1.A.1.2.A) Finanziamento indistinto finalizzato da Regione - per investimenti	0,00	0,00
AA0032b	A.1.A.1.2.B) Finanziamento indistinto finalizzato da Regione - vincolati GSA	0,00	0,00
AA0033	A.1.A.1.3) Funzioni	0,00	0,00
AA0034	A.1.A.1.3.A) Funzioni - Pronto Soccorso	0,00	0,00
AA0035	A.1.A.1.3.B) Funzioni - Altro	0,00	0,00
AA0036	A.1.A.1.4) Quota finalizzata per il Piano aziendale di cui all'art. 1, comma 528, L. 208/2015	0,00	0,00
AA0040	A.1.A.2) da Regione o Prov. Aut. per quota F.S. regionale vincolato	0,00	0,00
AA0050	A.1.B) Contributi c/esercizio (extra fondo)	44.857.614,16	42.337.082,91
AA0060	A.1.B.1) da Regione o Prov Aut (extra fondo)	0,00	0,00
AA0070	A.1.B.1.1) Contributi da Regione o Prov. Aut. (extra fondo) vincolati	0,00	0,00
AA0080	A.1.B.1.2) Contributi da Regione o Prov. Aut. (extra fondo) - Risorse aggiuntive da bilancio regionale a titolo di copertura LEA	0,00	0,00
AA0090	A.1.B.1.3) Contributi da Regione o Prov. Aut. (extra fondo) - Risorse aggiuntive da bilancio regionale a titolo di copertura extra LEA	0,00	0,00
AA0100	A.1.B.1.4) Contributi da Regione o Prov. Aut. (extra fondo) - Altro	0,00	0,00
AA0110	A.1.B.2) Contributi da Aziende sanitarie pubbliche della Regione o Prov. Aut. (extra fondo)	0,00	0,00
AA0120	A.1.B.2.1) Contributi da Aziende sanitarie pubbliche della Regione o Prov. Aut. (extra fondo) vincolati	0,00	0,00
AA0130	A.1.B.2.2) Contributi da Aziende sanitarie pubbliche della Regione o Prov. Aut. (extra fondo) altro	0,00	0,00
AA0140	A.1.B.3) Contributi da Ministero della salute e da altri soggetti pubblici (extra fondo)	44.857.614,16	42.337.082,91
AA0141	A.1.B.3.1) Contributi da Ministero della Salute (extra fondo)	0,00	0,00
AA0150	A.1.B.3.2) Contributi da altri soggetti pubblici (extra fondo) vincolati	6.133.319,43	3.627.788,18
AA0150a	A.1.B.3.2.a) Contributi da altri soggetti pubblici (extra fondo) vincolati - PERIMETRO SANITA'	0,00	0,00
AA0150b	A.1.B.3.2.b) Contributi da altri soggetti pubblici (extra fondo) vincolati - NO PERIMETRO SANITA'	6.133.319,43	3.627.788,18
AA0160	A.1.B.3.3) Contributi da altri soggetti pubblici (extra fondo) L. 210/92	0,00	0,00
AA0170	A.1.B.3.4) Contributi da altri soggetti pubblici (extra fondo) altro	38.724.294,73	38.709.294,73

(Continua)

CODICE MOD. CE	DETTAGLIO CONTRIBUTI IN C ESERCIZIO	Importo assegnato	Importo utilizzato
AA0171	A.1.B.3.5) Contributi da altri soggetti pubblici (extra fondo) - in attuazione dell'art. 79, comma 1 sexies lettera c) del D.L. 112/2008, convertito con Legge 133/2008 e della Legge 23 dicembre 2009 n. 191	0,00	0,00
AA0180	A.1.C) Contributi c/esercizio per ricerca	0,00	0,00
AA0190	A.1.C.1) Contributi da Ministero della Salute per ricerca corrente	0,00	0,00
AA0200	A.1.C.2) Contributi da Ministero della Salute per ricerca finalizzata	0,00	0,00
AA0210	A.1.C.3) Contributi da Regione ed altri soggetti pubblici per ricerca	0,00	0,00
AA0220	A.1.C.4) Contributi da privati per ricerca	0,00	0,00
AA0230	A.1.D) Contributi c/esercizio da privati	2.300,00	0,00

Tab. 51 - Informativa contributi in conto esercizio

Dettaglio rettifica in C Esercizio per destinazione ad investimenti	Contributo assegnato	Quota destinata ad investimenti	% Incidenza
AA0010 (A.1) Contributi in c/esercizio)	48.699.914,16	15.000,00	0%
AA0020 (A.1.A) Contributi da Regione o Prov. Aut. per quota F.S. regionale)	3.840.000,00	0,00	0%
AA0030 (A.1.A.1) da Regione o Prov. Aut. per quota F.S. regionale indistinto)	3.840.000,00	0,00	0%
AA0031 (A.1.A.1.1) Finanziamento indistinto	3.840.000,00	0,00	0%
AA0031a (A.1.A.1.1.A) Finanziamento indistinto - quota capilaria	3.840.000,00	0,00	0%
AA0031b (A.1.A.1.1.B) Finanziamento indistinto - altro	0,00	0,00	0%
AA0032 (A.1.A.1.2) Finanziamento indistinto finalizzato da Regione	0,00	0,00	0%
AA0032a (A.1.A.1.2.A) Finanziamento indistinto finalizzato da Regione - per investimenti	0,00	0,00	0%
AA0032b (A.1.A.1.2.B) Finanziamento indistinto finalizzato da Regione - vincolati GSA	0,00	0,00	0%
AA0033 (A.1.A.1.3) Funzioni	0,00	0,00	0%
AA0034 (A.1.A.1.3.A) Funzioni - Pronto Soccorso	0,00	0,00	0%
AA0035 (A.1.A.1.3.B) Funzioni - Altro	0,00	0,00	0%
AA0036 (A.1.A.1.4) Quota finalizzata per il Piano aziendale di cui all'art. 1, comma 528, L. 208/2015	0,00	0,00	0%
AA0040 (A.1.A.2) da Regione o Prov. Aut. per quota F.S. regionale vincolato)	0,00	0,00	0%
AA0050 (A.1.B) Contributi c/esercizio (extra fondo))	44.857.614,16	15.000,00	0%
AA0060 (A.1.B.1) da Regione o Prov. Aut. (extra fondo))	0,00	0,00	0%
AA0070 (A.1.B.1.1) Contributi da Regione o Prov. Aut. (extra fondo) vincolati)	0,00	0,00	0%
AA0080 (A.1.B.1.2) Contributi da Regione o Prov. Aut. (extra fondo) - Risorse aggiuntive da bilancio regionale a titolo di copertura LEA)	0,00	0,00	0%
AA0090 (A.1.B.1.3) Contributi da Regione o Prov. Aut. (extra fondo) - Risorse aggiuntive da bilancio regionale a titolo di copertura extra LEA)	0,00	0,00	0%
AA0100 (A.1.B.1.4) Contributi da Regione o Prov. Aut. (extra fondo) - Altro)	0,00	0,00	0%
AA0110 (A.1.B.2) Contributi da Aziende sanitarie pubbliche della Regione o Prov. Aut. (extra fondo))	0,00	0,00	0%
AA0120 (A.1.B.2.1) Contributi da Aziende sanitarie pubbliche della Regione o Prov. Aut. (extra fondo) vincolati)	0,00	0,00	0%
AA0130 (A.1.B.2.2) Contributi da Aziende sanitarie pubbliche della Regione o Prov. Aut. (extra fondo) altro)	0,00	0,00	0%
AA0140 (A.1.B.3) Contributi da Ministero della Salute e da altri soggetti pubblici (extra fondo))	44.857.614,16	15.000,00	0%
AA0141 (A.1.B.3.1) Contributi da Ministero della Salute (extra fondo)	0,00	0,00	0%
AA0150 (A.1.B.3.2) Contributi da altri soggetti pubblici (extra fondo) vincolati)	6.133.319,43	0,00	0%
AA0150a (A.1.B.3.2.a) Contributi da altri soggetti pubblici (extra fondo) vincolati - PERIMETRO SANITA'	0,00	0,00	0%
AA0150b (A.1.B.3.2.b) Contributi da altri soggetti pubblici (extra fondo) vincolati - NO PERIMETRO SANITA'	6.133.319,43	0,00	0%
AA0160 (A.1.B.3.3) Contributi da altri soggetti pubblici (extra fondo) L. 210/92)	0,00	0,00	0%
AA0170 (A.1.B.3.4) Contributi da altri soggetti pubblici (extra fondo) altro)	38.724.294,73	15.000,00	0%
AA0171 (A.1.B.3.5) Contributi da altri soggetti pubblici (extra fondo) - in attuazione dell'art. 79, comma 1 sexies lettera c) del D.L. 112/2008, convertito con Legge 133/2008 della legge 23 dicembre 2009 n. 191	0,00	0,00	0%
AA0180 (A.1.C) Contributi c/esercizio per ricerca)	0,00	0,00	0%
AA0190 (A.1.C.1) Contributi da Ministero della Salute per ricerca corrente)	0,00	0,00	0%
AA0200 (A.1.C.2) Contributi da Ministero della Salute per ricerca finalizzata)	0,00	0,00	0%
AA0210 (A.1.C.3) Contributi da Regione ed altri soggetti pubblici per ricerca)	0,00	0,00	0%
AA0220 (A.1.C.4) Contributi da privati per ricerca)	0,00	0,00	0%
AA0230 (A.1.D) Contributi c/esercizio da privati)	2.300,00	0,00	0%

Tab. 52 - Dettaglio rettifica contributi in conto esercizio per destinazione ad investimenti

Altre informazioni relative a contributi in conto esercizio

Informazione	Caso presente in azienda? SI-NO	Se si, illustrare
CT01. Sono state rilevate significative variazioni rispetto all'esercizio precedente?	SI	<p>Tra i contributi regionali è stato rilevato il Fondo Nazionale per la Non Autosufficienza per un importo di circa 9,5 milioni. A differenza degli esercizi precedenti, la Regione Veneto (DGR 1558/2023 DDR 97/2023) ha escluso dal perimetro sanitario del Bilancio Regionale il FNNA che pertanto deve essere regolarizzato direttamente nell'area sociale del bilancio. Sul Bilancio Sociale sono stati imputati anche i correlati oneri.</p> <p>Tra i contributi vincolati provenienti dai Comuni sono state rilevate le risorse afferenti al FNNA 2024 – Risorse dedicate agli ambiti Territoriali sociali – anno 2024 come disposto dal Decreto N.1 del direttore della U.O. non autosufficienza per persone anziane del 13/01/2025, nei limiti di quanto disposto dal decreto stesso. Tutti e tre i distretti hanno autorizzato il trasferimento all'Ulss di tali risorse.</p>

18. Proventi e ricavi diversi

Nel corso dell'esercizio non sono stati registrati fatti rientranti nelle fattispecie descritte dalle seguenti tabelle.

Tab. 53 - Dettaglio ricavi per prestazioni sanitarie in mobilità

Nel corso dell'esercizio non sono stati registrati fatti rientranti nelle fattispecie descritte dalle seguenti tabelle.

Tab. 54 - Dettaglio ricavi e costi per prestazioni sanitarie erogate in regime di intramoenia

DETTAGLIO CONTRIBUTI IN C ESERCIZIO	CONSUNTIVO													
	ULSS 501	ULSS 502	ULSS 503	ULSS 504	ULSS 505	ULSS 506	ULSS 507	ULSS 508	ULSS 509	AZ.OSP.PADOVA	AZ.OSP.UNIV.INT.	Istituto Oncologico Veneto	ULSS 500	Totale Aziende Regione Veneto
AA0820 (A.5.C.2) Rimborsi per acquisto beni da parte di Aziende sanitarie pubbliche della Regione)	0,00	0,00	0,00	0,00	0,00	0,00	0,00	0,00	0,00	0,00	0,00	0,00	0,00	0,00
AA0821 (Prodotti farmaceutici ed emoderivati)	0,00	0,00	0,00	0,00	0,00	0,00	0,00	0,00	0,00	0,00	0,00	0,00	0,00	0,00
AA0821a (Medicinali con AIC, ad eccezione di vaccini ed emoderivati di produzione regionale)	0,00	0,00	0,00	0,00	0,00	0,00	0,00	0,00	0,00	0,00	0,00	0,00	0,00	0,00
AA0821b (Medicinali senza AIC)	0,00	0,00	0,00	0,00	0,00	0,00	0,00	0,00	0,00	0,00	0,00	0,00	0,00	0,00
AA0821c (Emoderivati di produzione regionale)	0,00	0,00	0,00	0,00	0,00	0,00	0,00	0,00	0,00	0,00	0,00	0,00	0,00	0,00
AA0822 (Sangue ed emocomponenti)	0,00	0,00	0,00	0,00	0,00	0,00	0,00	0,00	0,00	0,00	0,00	0,00	0,00	0,00
AA0823 (Dispositivi medici)	0,00	0,00	0,00	0,00	0,00	0,00	0,00	0,00	0,00	0,00	0,00	0,00	0,00	0,00
AA0823.a (Dispositivi medici)	0,00	0,00	0,00	0,00	0,00	0,00	0,00	0,00	0,00	0,00	0,00	0,00	0,00	0,00
AA0823.b (Dispositivi medici impiantabili attivi)	0,00	0,00	0,00	0,00	0,00	0,00	0,00	0,00	0,00	0,00	0,00	0,00	0,00	0,00
AA0823.c (Dispositivi medico diagnostici in vitro (IVD))	0,00	0,00	0,00	0,00	0,00	0,00	0,00	0,00	0,00	0,00	0,00	0,00	0,00	0,00
AA0824 (Prodotti dietetici)	0,00	0,00	0,00	0,00	0,00	0,00	0,00	0,00	0,00	0,00	0,00	0,00	0,00	0,00
AA0825 (Materiali per la profilassi (vaccini))	0,00	0,00	0,00	0,00	0,00	0,00	0,00	0,00	0,00	0,00	0,00	0,00	0,00	0,00
AA0826 (Prodotti chimici)	0,00	0,00	0,00	0,00	0,00	0,00	0,00	0,00	0,00	0,00	0,00	0,00	0,00	0,00
AA0827 (Materiali e prodotti per uso veterinario)	0,00	0,00	0,00	0,00	0,00	0,00	0,00	0,00	0,00	0,00	0,00	0,00	0,00	0,00
AA0828 (Altri beni e prodotti sanitari)	0,00	0,00	0,00	0,00	0,00	0,00	0,00	0,00	0,00	0,00	0,00	0,00	0,00	0,00
AA0829 (Prodotti alimentari)	0,00	0,00	0,00	0,00	0,00	0,00	0,00	0,00	0,00	0,00	0,00	0,00	0,00	0,00
AA082a (Materiali di guardaroba, di pulizia e di convivenza in genere)	0,00	0,00	0,00	0,00	0,00	0,00	0,00	0,00	0,00	0,00	0,00	0,00	0,00	0,00
AA082b (Combustibili, carburanti e lubrificanti)	0,00	0,00	0,00	0,00	0,00	0,00	0,00	0,00	0,00	0,00	0,00	0,00	0,00	0,00
AA082c (Supporti informatici e cancelleria)	0,00	0,00	0,00	0,00	0,00	0,00	0,00	0,00	0,00	0,00	0,00	0,00	0,00	0,00
AA082d (Materiale per la manutenzione)	0,00	0,00	0,00	0,00	0,00	0,00	0,00	0,00	0,00	0,00	0,00	0,00	0,00	0,00
AA082e (Altri beni e prodotti non sanitari)	0,00	0,00	0,00	0,00	0,00	0,00	0,00	0,00	0,00	0,00	0,00	0,00	0,00	0,00

Tab. 55 - Dettaglio rimborsi da aziende sanitarie pubbliche della Regione per acquisti di beni

Altre informazioni relative a proventi e ricavi diversi

Informazione	Caso presente in azienda? SI-NO	Se si, illustrare
PR01. Sono state rilevate significative variazioni rispetto all'esercizio precedente?	SI	I ricavi derivanti dalle compartecipazioni di utenti inseriti in strutture a diretta gestione hanno subito un decremento nel corso del 2024 di circa euro 130.000 dovuto alla chiusura del Centro Minori presso il Cerris dal 30/06/2023 (ha pesato 6 mesi sul 2023 tutto l'anno nel 2024).

19. Acquisti di beni

Nel corso dell'esercizio non sono stati registrati fatti rientranti nelle fattispecie descritte dalle seguenti tabelle.

Tab. 56 - Dettaglio acquisti di beni sanitari per tipologia di distribuzione

Nel corso dell'esercizio non sono stati registrati fatti rientranti nelle fattispecie descritte dalle seguenti tabelle.

Tab. 57 - Dettaglio acquisti di beni da aziende sanitarie pubbliche

AB01 Acquisiti di beni

AB01 – NO	Ciascuna tipologia di bene, compreso nelle voci relative agli acquisti di beni sanitari e non sanitari, è monitorata attraverso il sistema gestionale del magazzino, che rileva ogni tipologia di movimento, in entrata e in uscita.
------------------	--

Altre informazioni relative agli acquisti di beni.

Informazione	Caso presente in azienda? SI-NO	Se si, illustrare
AB02. Sono stati rilevati costi per acquisto di beni da altre Aziende Sanitarie della Regione? Se sì, di quali tipologie di beni si tratta?	NO	
AB03. Sono state rilevate significative variazioni rispetto all'esercizio precedente?	NO	

Informazione	Caso presente in azienda? SI-NO	Se si, illustrare
--------------	--	-------------------

20. Acquisti di servizi

		CONSUNTIVO														
		Dettaglio Mobilità														
		ULSS 501	ULSS 502	ULSS 503	ULSS 504	ULSS 505	ULSS 506	ULSS 507	ULSS 508	ULSS 509	AZ.OSP. PADOVA	AZ.OSP. UNIV. INT.	Istituto Oncologico Veneto	ULSS 500	Totale Aziende Regione Veneto	
BA02400_ric	COSTI DA MOBILITA' SANITARIA INFRAREGIONALE (A)	0,00	0,00	0,00	0,00	0,00	0,00	0,00	0,00	0,00	0,00	0,00	0,00	0,00	0,00	
BA0470	B.2.A.1.2) - da pubblico (Aziende sanitarie pubbliche della Regione) - Mobilità intraregionale	0,00	0,00	0,00	0,00	0,00	0,00	0,00	0,00	0,00	0,00	0,00	0,00	0,00	0,00	
BA0510	B.2.A.2.2) - da pubblico (Aziende sanitarie pubbliche della Regione) - Mobilità intraregionale	0,00	0,00	0,00	0,00	0,00	0,00	0,00	0,00	0,00	0,00	0,00	0,00	0,00	0,00	
BA0540	B.2.A.3.1) - da pubblico (Aziende sanitarie pubbliche della Regione) (ambulatoriale)	0,00	0,00	0,00	0,00	0,00	0,00	0,00	0,00	0,00	0,00	0,00	0,00	0,00	0,00	
BA0541	B.2.A.3.2) prestazioni di pronto soccorso non seguite da ricovero - da pubblico (Aziende sanitarie pubbliche della Regione)	0,00	0,00	0,00	0,00	0,00	0,00	0,00	0,00	0,00	0,00	0,00	0,00	0,00	0,00	
BA0650	B.2.A.4.1) - da pubblico (Aziende sanitarie pubbliche della Regione) (riabilitativa)	0,00	0,00	0,00	0,00	0,00	0,00	0,00	0,00	0,00	0,00	0,00	0,00	0,00	0,00	
BA0810	B.2.A.7.1) - da pubblico (Aziende sanitarie pubbliche della Regione) (ospedaliera)	0,00	0,00	0,00	0,00	0,00	0,00	0,00	0,00	0,00	0,00	0,00	0,00	0,00	0,00	
BA0910	B.2.A.8.1) - da pubblico (Aziende sanitarie pubbliche della Regione) (psichiatria)	0,00	0,00	0,00	0,00	0,00	0,00	0,00	0,00	0,00	0,00	0,00	0,00	0,00	0,00	
BA0970	B.2.A.9.1) - da pubblico (Aziende sanitarie pubbliche della Regione) - Mobilità intraregionale (file F)	0,00	0,00	0,00	0,00	0,00	0,00	0,00	0,00	0,00	0,00	0,00	0,00	0,00	0,00	
BA1040	B.2.A.10.1) - da pubblico (Aziende sanitarie pubbliche della Regione) - Mobilità intraregionale	0,00	0,00	0,00	0,00	0,00	0,00	0,00	0,00	0,00	0,00	0,00	0,00	0,00	0,00	
BA1100	B.2.A.11.1) - da pubblico (Aziende sanitarie pubbliche della Regione) - Mobilità intraregionale	0,00	0,00	0,00	0,00	0,00	0,00	0,00	0,00	0,00	0,00	0,00	0,00	0,00	0,00	
BA1152	B.2.A.12.1.B) - da pubblico (Aziende sanitarie pubbliche della Regione) - Mobilità intraregionale (altre prestazioni socio-sanitarie a rilevanza sanitaria)	0,00	0,00	0,00	0,00	0,00	0,00	0,00	0,00	0,00	0,00	0,00	0,00	0,00	0,00	
BA02400_ric	COSTI DA MOBILITA' SANITARIA EXTRAREGIONALE (B)														0,00	
BA0480	B.2.A.1.3) - da pubblico (Aziende sanitarie pubbliche Extraregione) - Mobilità extraregionale														0,00	
BA0520	B.2.A.2.3) - da pubblico (Aziende sanitarie pubbliche Extraregione) - Mobilità extraregionale														0,00	
BA0560	B.2.A.3.5) - da pubblico (Aziende sanitarie pubbliche Extraregione) - Mobilità extraregionale														0,00	
BA0561	B.2.A.3.6) prestazioni di pronto soccorso non seguite da ricovero - da pubblico (Aziende sanitarie pubbliche Extraregione) - Mobilità extraregionale														0,00	
BA0730	B.2.A.5.3) - da pubblico (Aziende sanitarie pubbliche della Regione) (integrativa)														0,00	
BA0780	B.2.A.6.3) - da pubblico (Aziende sanitarie pubbliche della Regione) (protesica)														0,00	
BA0830	B.2.A.7.3) - da pubblico (Aziende sanitarie pubbliche della Regione) (ospedaliera)														0,00	
BA0990	B.2.A.9.3) - da pubblico (Aziende sanitarie pubbliche della Regione) (file F)														0,00	
BA1060	B.2.A.10.3) - da pubblico (Aziende sanitarie pubbliche della Regione) (termali)														0,00	
BA1120	B.2.A.11.3) - da pubblico (Aziende sanitarie pubbliche della Regione) - Mobilità intraregionale														0,00	
BA02400_ric	TOTALE COSTI DA MOBILITA' (A+B)	0,00	0,00	0,00	0,00	0,00	0,00	0,00	0,00	0,00	0,00	0,00	0,00	0,00	0,00	
BA0400_ric_m	COSTI PER PRESTAZIONI OGGETTO DI FATTURAZIONE DIRETTA INFRAREGIONALE (C) POSTE R	0,00	38.927,76	0,00	0,00	0,00	0,00	0,00	0,00	0,00	0,00	0,00	0,00	0,00	38.927,76	
BA0400_ric_m	COSTI PER PRESTAZIONI OGGETTO DI FATTURAZIONE DIRETTA EXTRAREGIONALE (D)														0,00	
BA0400_ric_m	COSTI PER PRESTAZIONI OGGETTO DI FATTURAZIONE DIRETTA (C+D)	0,00	38.927,76	0,00	0,00	0,00	0,00	0,00	0,00	0,00	0,00	0,00	0,00	0,00	38.927,76	
BA0400_ric_m	TOTALE COSTI AZIENDE REGIONE (A+C)	0,00	38.927,76	0,00	0,00	0,00	0,00	0,00	0,00	0,00	0,00	0,00	0,00	0,00	38.927,76	
BA0400_ric_m	TOTALE COSTI AZIENDE EXTRA REGIONE (B+D)														0,00	
BA0400_ric_m obilità	TOTALE COSTI AZIENDE SANITARIE PUBBLICHE (A+B+C+D)														38.927,76	

Tab. 58 - Dettaglio acquisti di servizi sanitari in mobilità

Informazione	Caso presente in azienda? SI-NO	Se si, illustrare
--------------	--	-------------------

	2023	2024	Variazione	Variazione %
BA0400 (B.2.A.) Acquisti servizi sanitari)	32.778.183,69	44.517.230,97	11.739.047,28	35,81%
BA0410 (B.2.A.1) Acquisti servizi sanitari per medicina di base)	0,00	0,00	0,00	
BA0490 (B.2.A.2) Acquisti servizi sanitari per farmaceutica)	0,00	0,00	0,00	
BA0530 (B.2.A.3) Acquisti servizi sanitari per assistenza specialistica ambulatoriale)	0,00	0,00	0,00	
BA0640 (B.2.A.4) Acquisti servizi sanitari per assistenza riabilitativa)	0,00	0,00	0,00	
BA0700 (B.2.A.5) Acquisti servizi sanitari per assistenza integrativa)	0,00	0,00	0,00	
BA0750 (B.2.A.6) Acquisti servizi sanitari per assistenza protesica)	0,00	0,00	0,00	
BA0800 (B.2.A.7) Acquisti servizi sanitari per assistenza ospedaliera)	0,00	0,00	0,00	
BA0900 (B.2.A.8) Acquisto prestazioni di psichiatria residenziale e semiresidenziale)	1.430.248,18	1.517.960,66	87.712,48	6,13%
BA0910 (B.2.A.8.1) - da pubblico (Aziende sanitarie pubbliche della Regione))	0,00	0,00	0,00	
BA0920 (B.2.A.8.2) - da pubblico (altri soggetti pubbl. della Regione))	0,00	0,00	0,00	
BA0930 (B.2.A.8.3) - da pubblico (Extraregione) - non soggette a compensazione)	0,00	0,00	0,00	
BA0940 (B.2.A.8.4) - da privato (intra-regionale))	1.401.341,47	1.489.145,32	87.803,85	6,27%
BA0950 (B.2.A.8.5) - da privato (extraregionale))	28.906,71	28.815,34	-91,37	-0,32%
BA0960 (B.2.A.9) Acquisto prestazioni di distribuzione farmaci File F)	0,00	0,00	0,00	
BA1030 (B.2.A.10) Acquisto prestazioni termali in convenzione)	0,00	0,00	0,00	
BA1090 (B.2.A.11) Acquisto prestazioni di trasporto sanitario)	1.234.795,95	1.281.273,03	46.477,08	3,76%
BA1100 (B.2.A.11.1) - da pubblico (Aziende sanitarie pubbliche della Regione) - Mobilità intra-regionale)	0,00	0,00	0,00	
BA1110 (B.2.A.11.2) - da pubblico (altri soggetti pubbl. della Regione))	0,00	0,00	0,00	
BA1120 (B.2.A.11.3) - da pubblico (Extraregione))	0,00	0,00	0,00	
BA1130 (B.2.A.11.4) - da privato)	1.234.795,95	1.281.273,03	46.477,08	3,76%
BA1140 (B.2.A.12) Acquisto prestazioni Socio-Sanitarie a rilevanza sanitaria)	24.970.436,52	26.326.092,93	1.355.656,41	5,43%
BA1150 (B.2.A.12.1) - da pubblico (Aziende sanitarie pubbliche della Regione) - Mobilità intra-regionale)	0,00	0,00	0,00	
BA1151 (B.2.A.12.1.A) Assistenza domiciliare integrata (ADI))	0,00	0,00	0,00	
BA1152 (B.2.A.12.1.B) Altre prestazioni socio-sanitarie a rilevanza sanitaria)	0,00	0,00	0,00	
BA1160 (B.2.A.12.2) - da pubblico (altri soggetti pubblici della Regione))	0,00	0,00	0,00	
BA1180 (B.2.A.12.5) - da privato (intra-regionale))	24.708.315,86	26.060.416,63	1.352.100,77	5,47%
BA1180a (B.2.A.12.5.A) Residenzialità anziani)	0,00	0,00	0,00	
BA1180b (B.2.A.12.5.B) Residenzialità disabili)	6.254.322,89	6.390.954,50	136.631,61	2,18%
BA1180c (B.2.A.12.5.C) Centri diurni per disabili)	8.204.138,66	8.242.711,27	38.572,61	0,47%
BA1180d (B.2.A.12.5.D) Hospice)	0,00	0,00	0,00	
BA1180e (B.2.A.12.5.E) Altro)	10.249.854,31	11.426.750,86	1.176.896,55	11,48%
BA1190 (B.2.A.12.6) - da privato (extraregionale))	262.120,66	265.676,30	3.555,64	1,36%
BA1200 (B.2.A.13) Compartecipazione al personale per att. libero-prof. (intra-moenia))	0,00	0,00	0,00	
BA1280 (B.2.A.14) Rimborsi, assegni e contributi sanitari)	5.088.151,13	15.315.110,86	10.226.959,73	201,00%
BA1290 (B.2.A.14.1) Contributi ad associazioni di volontariato)	349.924,22	347.847,01	-2.077,21	-0,59%
BA1300 (B.2.A.14.2) Rimborsi per cure all'estero)	0,00	0,00	0,00	
BA1310 (B.2.A.14.3) Contributi a società partecipate e/o enti dipendenti della Regione)	0,00	0,00	0,00	
BA1320 (B.2.A.14.4) Contributo Legge 210/92)	0,00	0,00	0,00	
BA1330 (B.2.A.14.5) Altri rimborsi, assegni e contributi)	4.738.226,91	14.967.263,85	10.229.036,94	215,88%
BA1340 (B.2.A.14.6) Rimborsi, assegni e contributi v/Aziende sanitarie pubbliche della Regione)	0,00	0,00	0,00	
BA1341 (B.2.A.14.7) Rimborsi, assegni e contributi v/Regione - GSA - Azienda Zero)	0,00	0,00	0,00	
BA1350 (B.2.A.15) Consulenze, Collaborazioni, Interinale e altre prestazioni di lavoro sanitarie e sociosanitarie)	0,00	0,00	0,00	
BA1490 (B.2.A.16) Altri servizi sanitari e sociosanitari a rilevanza sanitaria)	54.551,91	76.793,49	22.241,58	40,77%
BA1500 (B.2.A.16.1) Altri servizi sanitari e sociosanitari a rilevanza sanitaria da pubblico - Aziende sanitarie pubbl)	40.326,85	38.927,76	-1.399,09	-3,47%
BA1510 (B.2.A.16.2) Altri servizi sanitari e sociosanitari a rilevanza sanitaria da pubblico - Altri soggetti pubblici d	0,00	0,00	0,00	
BA1520 (B.2.A.16.3) Altri servizi sanitari e sociosanitari a rilevanza sanitaria da pubblico (Extraregione))	0,00	0,00	0,00	
BA1530 (B.2.A.16.4) Altri servizi sanitari da privato)	14.225,06	37.865,73	23.640,67	166,19%
BA1530a (B.2.A.16.4.1) Altri servizi sanitari da privato - SPERIMENTAZIONI)	0,00	0,00	0,00	
BA1530b (B.2.A.16.4.2) Altri servizi sanitari da privato - SERVICE)	0,00	0,00	0,00	
BA1530z (B.2.A.16.4.2.A) Altri servizi sanitari da privato - SERVIZIO OSSIGENO))	0,00	0,00	0,00	
BA1530y (B.2.A.16.4.2.B) Altri servizi sanitari da privato - SERVICE - ALTRO))	0,00	0,00	0,00	
BA1530c (B.2.A.16.4.3) Altri servizi sanitari da privato - DPC))	0,00	0,00	0,00	
BA1530d (B.2.A.16.4.4) Altri servizi sanitari da privato - ALTRO))	14.225,06	37.865,73	23.640,67	166,19%
BA1540 (B.2.A.16.5) Costi per servizi sanitari - Mobilità internazionale passiva)	0,00	0,00	0,00	
BA1541 (B.2.A.16.6) Costi per servizi sanitari - Mobilità internazionale passiva rilevata dalle ASL)	0,00	0,00	0,00	
BA1542 (B.2.A.16.7) Costi per prestazioni sanitarie erogate da aziende sanitarie estere (fatturate direttamente))	0,00	0,00	0,00	
BA1550 (B.2.A.17) Costi GSA per differenziale saldo mobilità interregionale)	0,00	0,00	0,00	

Tab. 59 – 60 Dettaglio acquisti di servizi sanitari

Nel corso dell'esercizio non sono stati registrati fatti rientranti nelle fattispecie descritte dalle seguenti tabelle.

Tab. 61 - Dettaglio acquisti di servizi sanitari da privato

Informazione	Caso presente in azienda? SI-NO	Se si, illustrare		
B.2.B.1.12.C.2) Altri servizi non sanitari da privato: altro (2)	Conto Economico Consuntivo		Variazione Anno Precedente	VARIAZIONE %
	Valore Anno 2023	Valore Anno 2024		
TOTALE	97.384,58	49.572,87	-47.811,71	-49,10%
costi accessori per il trasporto di farmaci			0,00	
costi accessori per il trasporto di altri beni sanitari			0,00	
costi accessori per il trasporto di beni non sanitari			0,00	
altro specificare...			0,00	
spere relative a missioni/rimborsi personale/formazione	13.857,09	13.775,06	-82,03	-0,59%
attività finanziata da progetti Ulss	39.940,54		-39.940,54	-100,00%
ISCRIZIONE DEBITI PER ARRETRATI DIPENDENTI 2023 VERONA	5.339,90	1.862,56	-3.477,34	-65,12%
ISCRIZIONE DEBITI PER ARRETRATI DIPENDENTI 2023 LEGNAGO	331,58	680,34	348,76	105,18%
ISCRIZIONE DEBITI PER ARRETRATI DIPENDENTI 2023	8.671,43	3.882,04	-4.789,39	-55,23%
SERVIZIO DI CASSA BORSELLINO DDG 1032/2021	2.000,00	2.000,00	0,00	0,00%
AZIENDA ULSS 9 SCALIGERA/G. C.	5.890,47		-5.890,47	-100,00%
ESECUZIONE SENTENZA CONSIGLIO DI STATO	2.918,24		-2.918,24	-100,00%
PATROCINIO LEGALE B. I. - SALDO	3.598,07		-3.598,07	-100,00%
SALDO INCARICO PATROCINIO LEGALE AULSS9/S. S. - RECUPERO SOMME SITUAZIONE DEBITORIA QUOTE SOCIALI DI RESIDENZIALITA' DISABILI GESTITE SU DELEGA DEL COMUNE DI VERONA	12.015,33		-12.015,33	-100,00%
CAUSA S.-T. - SALDO COMPETENZE		1.459,12	1.459,12	
RICORSO M. I.+ CENTRO SERVIZIO MORELLI BUGNA		8.687,30	8.687,30	
RICIRSO F.D.		3.647,80	3.647,80	
RICORSO M. I.+ CENTRO SERVIZIO MORELLI BUGNA		13.578,65	13.578,65	
			0,00	
			0,00	
			0,00	
			0,00	
			0,00	
			0,00	
			0,00	
			0,00	
			0,00	
SALDO INCARICO PATROCINIO LEGALE AULSS9/S. S.-RECUPERO SOMME SITUAZIONE DEBITORIA QUOTE SOCIALI DI RESIDENZIALITA' DISABILI GESTITE SU DELEGA DEL COMUNE DI VERONA	2.821,93		-2.821,93	-100,00%

Tab. 62 - Dettaglio acquisti servizi non sanitari

	2023	2024	diff 2024-2023
BA1910 (B.3) Manutenzione e riparazione (ordinaria externalizzata))	266.534,56	292.671,14	26.136,58
BA1920 (B.3.A) Manutenzione e riparazione ai fabbricati e loro pertinenze)	13.431,97	14.501,63	1.069,66
BA1930 (B.3.B) Manutenzione e riparazione agli impianti e macchinari)	218.378,36	249.358,05	30.979,69
BA1940 (B.3.C) Manutenzione e riparazione alle attrezzature sanitarie e scier	0,00	0,00	0,00
BA1950 (B.3.D) Manutenzione e riparazione ai mobili e arredi)	1.682,23	118,63	-1.563,60
BA1960 (B.3.E) Manutenzione e riparazione agli automezzi)	4.244,71	3.064,91	-1.179,80
BA1970 (B.3.F) Altre manutenzioni e riparazioni)	28.797,29	25.627,92	-3.169,37
BA1980 (B.3.G) Manutenzioni e riparazioni da Aziende sanitarie pubbliche della Regione)	0,00	0,00	0,00

Tab. 63 - Dettaglio manutenzioni e riparazioni

			TIPOLOGIA CONTRATTO		
CODICE MOD. CE	DETTAGLIO COSTI PER CONTRATTI MULTISERVIZIO (GLOBAL SERVICE)	Valore CE al 31-12-2024	Multiservizio	Altro	% di incidenza multiservizio
BA1580	B.2.B.1.1) Lavanderia	164.268,39	0,00	164.268,39	0%
BA1590	B.2.B.1.2) Pulizia	118.276,91	0,00	118.276,91	0%
BA1600	B.2.B.1.3) Mensa	312.934,67	0,00	312.934,67	0%
BA1601	B.2.B.1.3.A) Mensa dipendenti	63.616,32	0,00	63.616,32	0%
BA1602	B.2.B.1.3.B) Mensa degenti	249.318,35	0,00	249.318,35	0%
BA1610	B.2.B.1.4) Riscaldamento	305.006,22	286.705,85	18.300,37	94%
BA1620	B.2.B.1.5) Servizi di assistenza informatica	25.888,90	0,00	25.888,90	0%
BA1630	B.2.B.1.6) Servizi trasporti (non sanitari)	5.697,06	0,00	5.697,06	0%
BA1640	B.2.B.1.7) Smaltimento rifiuti	6.548,60	0,00	6.548,60	0%
BA1650	B.2.B.1.8) Utenze telefoniche	53.164,23	0,00	53.164,23	0%
BA1660	B.2.B.1.9) Utenze elettricit�	116.348,80	52.357,05	63.991,75	45%
BA1670	B.2.B.1.10) Altre utenze	33.367,94	0,00	33.367,94	0%
BA1680	B.2.B.1.11) Premi di assicurazione	15.323,40	0,00	15.323,40	0%
BA1710	B.2.B.1.12) Altri servizi non sanitari	49.572,87	0,00	49.572,87	0%
BA1720	B.2.B.1.12.A) Altri servizi non sanitari da pubblico (Aziende sanitarie pubbliche della Regione)	0,00	0,00	0,00	0%
BA1730	B.2.B.1.12.B) Altri servizi non sanitari da altri soggetti pubblici	0,00	0,00	0,00	0%
BA1740	B.2.B.1.12.C) Altri servizi non sanitari da privato	49.572,87	0,00	49.572,87	0%
BA1880	B.2.B.3) Formazione (esternalizzata e non)	2.483,98	0,00	2.483,98	0%
BA1890	B.2.B.3.1) Formazione (esternalizzata e non) da pubblico	0,00	0,00	0,00	0%
BA1900	B.2.B.3.2) Formazione (esternalizzata e non) da privato	2.483,98	0,00	2.483,98	0%
BA1910	B.3) Manutenzione e riparazione (ordinaria externalizzata)	292.671,14	172.057,02	120.614,12	59%
BA1920	B.3.A) Manutenzione e riparazione ai fabbricati e loro pertinenze	14.501,63	0,00	14.501,63	0%
BA1930	B.3.B) Manutenzione e riparazione agli impianti e macchinari	249.358,05	172.057,02	77.301,03	69%
BA1940	B.3.C) Manutenzione e riparazione alle attrezzature sanitarie e scientifiche	0,00	0,00	0,00	0%
BA1950	B.3.D) Manutenzione e riparazione ai mobili e arredi	118,63	0,00	118,63	0%
BA1960	B.3.E) Manutenzione e riparazione agli automezzi	3.064,91	0,00	3.064,91	0%
BA1970	B.3.F) Altre manutenzioni e riparazioni	25.627,92	0,00	25.627,92	0%
BA1980	B.3.G) Manutenzioni e riparazioni da Aziende sanitarie pubbliche della Regione	0,00	0,00	0,00	0%
Global_ric	Totale Global	1.501.553,11	511.119,92	990.433,19	34%

Tab. 64 - Dettaglio costi per contratti multiservizio

Nel corso dell'esercizio non sono stati registrati fatti rientranti nelle fattispecie descritte dalle seguenti tabelle.

Tab. 65 - Dettaglio canoni di leasing

Nel corso dell'esercizio non sono stati registrati fatti rientranti nelle fattispecie descritte dalle seguenti tabelle.

Tab. 65 - Dettaglio canoni di leasing

Nel corso dell'esercizio non sono stati registrati fatti rientranti nelle fattispecie descritte dalle seguenti tabelle.

Tab. 65 - Dettaglio canoni di leasing

AS02 - Costi per prestazioni sanitarie da privato

AS02 – NO	Nell’esercizio non sono stati rilevati disallineamenti tra valore fatturato dalla struttura privata e valore di budget autorizzato dalla Regione.
------------------	---

AS03 - Consulenze, Collaborazioni, Interinale e altre prestazioni di lavoro sanitarie e sociosanitarie

AS03 – NO	Nell’esercizio non sono stati rilevati costi per consulenze, collaborazioni, interinale e altre prestazioni di lavoro sanitarie e sociosanitarie.
------------------	---

AS04 - Consulenze, Collaborazioni, Interinale e altre prestazioni di lavoro non sanitarie

AS04 – NO	Nell’esercizio non sono stati rilevati costi per consulenze, collaborazioni, interinale e altre prestazioni di lavoro non sanitarie.
------------------	--

AS05 - Manutenzioni e riparazioni

Il criterio considera manutenzioni incrementative le manutenzioni che aumentano la vita utile del bene o la produttività del cespite su cui vengono effettuate.

21. Costi del personale

CODICE MOD. CE	COSTI DEL PERSONALE	Valore CE al 31-12-2023	Valore CE al 31-12-2024	Variazioni Importo	Variazioni % 504
BA2090	BA2090 (B.5) Personale del ruolo sanitario)	1.648.151,14	1.699.846,90	-51.695,76	0%
BA2100	BA2100 (B.5.A) Costo del personale dirigente ruolo sanitario)	0,00	0,00	0,00	0%
BA2110	BA2110 (B.5.A.1) Costo del personale dirigente medico)	0,00	0,00	0,00	0%
BA2120	BA2120 (B.5.A.1.1) Costo del personale dirigente medico - tempo indeterminato)	0,00	0,00	0,00	0%
BA2120	BA2120_stip (Voci di costo a carattere stipendiale)	0,00	0,00	0,00	0%
BA2120	BA2120_posiz (Retribuzione di posizione)	0,00	0,00	0,00	0%
BA2120	BA2120_inden (Indennità di risultato)	0,00	0,00	0,00	0%
BA2120	BA2120_acc (Altro trattamento accessorio)	0,00	0,00	0,00	0%
BA2120	BA2120_on_retrib (Oneri sociali su retribuzione)	0,00	0,00	0,00	0%
BA2120	BA2120_on_altri (Altri oneri per il personale)	0,00	0,00	0,00	0%
BA2130	BA2130 (B.5.A.1.2) Costo del personale dirigente medico - tempo determinato)	0,00	0,00	0,00	0%
BA2130	BA2130_stip (Voci di costo a carattere stipendiale)	0,00	0,00	0,00	0%
BA2130	BA2130_posiz (Retribuzione di posizione)	0,00	0,00	0,00	0%
BA2130	BA2130_inden (Indennità di risultato)	0,00	0,00	0,00	0%
BA2130	BA2130_acc (Altro trattamento accessorio)	0,00	0,00	0,00	0%
BA2130	BA2130_on_retrib (Oneri sociali su retribuzione)	0,00	0,00	0,00	0%
BA2130	BA2130_on_altri (Altri oneri per il personale)	0,00	0,00	0,00	0%
BA2140	BA2140 (B.5.A.1.3) Costo del personale dirigente medico - altro)	0,00	0,00	0,00	0%
BA2150	BA2150 (B.5.A.2) Costo del personale dirigente non medico)	0,00	0,00	0,00	0%
BA2160	BA2160 (B.5.A.2.1) Costo del personale dirigente non medico - tempo indeterminato)	0,00	0,00	0,00	0%
BA2160	BA2160_stip (Voci di costo a carattere stipendiale)	0,00	0,00	0,00	0%
BA2160	BA2160_posiz (Retribuzione di posizione)	0,00	0,00	0,00	0%

(Continua)

CODICE MOD. CE	COSTI DEL PERSONALE	Valore CE al 31-12-2023	Valore CE al 31-12-2024	Variazioni Importo	Variazioni % 504
BA2160	BA2160_inden (Indennità di risultato)	0,00	0,00	0,00	0%
BA2160	BA2160_acc (Altro trattamento accessorio)	0,00	0,00	0,00	0%
BA2160	BA2160_on_retrib (Oneri sociali su retribuzione)	0,00	0,00	0,00	0%
BA2160	BA2160_on_altri (Altri oneri per il personale)	0,00	0,00	0,00	0%
BA2170	BA2170 (B.5.A.2.2) Costo del personale dirigente non medico - tempo determinato)	0,00	0,00	0,00	0%
BA2170	BA2170_stip (Voci di costo a carattere stipendiale)	0,00	0,00	0,00	0%
BA2170	BA2170_posiz (Retribuzione di posizione)	0,00	0,00	0,00	0%
BA2170	BA2170_inden (Indennità di risultato)	0,00	0,00	0,00	0%
BA2170	BA2170_acc (Altro trattamento accessorio)	0,00	0,00	0,00	0%
BA2170	BA2170_on_retrib (Oneri sociali su retribuzione)	0,00	0,00	0,00	0%
BA2170	BA2170_on_altri (Altri oneri per il personale)	0,00	0,00	0,00	0%
BA2180	BA2180 (B.5.A.2.3) Costo del personale dirigente non medico - altro)	0,00	0,00	0,00	0%
BA2190	BA2190 (B.5.B) Costo del personale comparto ruolo sanitario)	1.648.151,14	1.699.846,90	-51.695,76	0%
BA2200	BA2200 (B.5.B.1) Costo del personale comparto ruolo sanitario - tempo indeterminato)	1.648.151,14	1.699.846,90	-51.695,76	0%
BA2200	BA2200_stip (Voci di costo a carattere stipendiale)	953.282,70	924.812,10	28.470,60	0%
BA2200	BA2200_posiz (Straordinario e indennità personale)	287.646,23	280.657,04	6.989,19	0%
BA2200	BA2200_inden (Retribuzione per produttività personale)	57.694,36	124.017,56	-66.323,20	0%
BA2200	BA2200_acc (Altro trattamento accessorio)	0,00	0,00	0,00	0%
BA2200	BA2200_on_retrib (Oneri sociali su retribuzione)	349.527,85	370.360,20	-20.832,35	0%
BA2200	BA2200_on_altri (Altri oneri per il personale)	0,00	0,00	0,00	0%
BA2210	BA2210 (B.5.B.2) Costo del personale comparto ruolo sanitario - tempo determinato)	0,00	0,00	0,00	0%
BA2210	BA2210_stip (Voci di costo a carattere stipendiale)	0,00	0,00	0,00	0%
BA2210	BA2210_posiz (Straordinario e indennità personale)	0,00	0,00	0,00	0%
BA2210	BA2210_inden (Retribuzione per produttività personale)	0,00	0,00	0,00	0%
BA2210	BA2210_acc (Altro trattamento accessorio)	0,00	0,00	0,00	0%
BA2210	BA2210_on_retrib (Oneri sociali su retribuzione)	0,00	0,00	0,00	0%
BA2210	BA2210_on_altri (Altri oneri per il personale)	0,00	0,00	0,00	0%
BA2220	BA2220 (B.5.B.3) Costo del personale comparto ruolo sanitario - altro)	0,00	0,00	0,00	0%

Tab. 66 - Costi del personale - ruolo sanitario

CODICE MOD. CE	COSTI DEL PERSONALE	Valore CE al 31.12.2023	Valore CE al 31.12.2024	Variazioni Importo	Variazioni % 504
BA2230	BA2230 (B.6) Personale del ruolo professionale)	0,00	0,00	0,00	0%
BA2240	BA2240 (B.6.A) Costo del personale dirigente ruolo professionale)	0,00	0,00	0,00	0%
BA2250	BA2250 (B.6.A.1) Costo del personale dirigente ruolo professionale - tempo indeterminato)	0,00	0,00	0,00	0%
BA2250	BA2250_stip (Voci di costo a carattere stipendiale)	0,00	0,00	0,00	0%
BA2250	BA2250_posiz (Retribuzione di posizione)	0,00	0,00	0,00	0%
BA2250	BA2250_inden (Indennità di risultato)	0,00	0,00	0,00	0%
BA2250	BA2250_acc (Altro trattamento accessorio)	0,00	0,00	0,00	0%
BA2250	BA2250_on_retrib (Oneri sociali su retribuzione)	0,00	0,00	0,00	0%
BA2250	BA2250_on_altri (Altri oneri per il personale)	0,00	0,00	0,00	0%
BA2260	BA2260 (B.6.A.2) Costo del personale dirigente ruolo professionale - tempo determinato)	0,00	0,00	0,00	0%
BA2260	BA2260_stip (Voci di costo a carattere stipendiale)	0,00	0,00	0,00	0%
BA2260	BA2260_posiz (Retribuzione di posizione)	0,00	0,00	0,00	0%
BA2260	BA2260_inden (Indennità di risultato)	0,00	0,00	0,00	0%
BA2260	BA2260_acc (Altro trattamento accessorio)	0,00	0,00	0,00	0%
BA2260	BA2260_on_retrib (BA2260_on_retrib)	0,00	0,00	0,00	0%
BA2260	BA2260_on_altri (Altri oneri per il personale)	0,00	0,00	0,00	0%
BA2270	BA2270 (B.6.A.3) Costo del personale dirigente ruolo professionale - altro)	0,00	0,00	0,00	0%
BA2280	BA2280 (B.6.B) Costo del personale comparto ruolo professionale)	0,00	0,00	0,00	0%
BA2290	BA2290 (B.6.B.1) Costo del personale comparto ruolo professionale - tempo indeterminato)	0,00	0,00	0,00	0%
BA2290	BA2290_stip (Voci di costo a carattere stipendiale)	0,00	0,00	0,00	0%
BA2290	BA2290_posiz (Straordinario e indennità personale)	0,00	0,00	0,00	0%
BA2290	BA2290_inden (Retribuzione per produttività personale)	0,00	0,00	0,00	0%
BA2290	BA2290_acc (Altro trattamento accessorio)	0,00	0,00	0,00	0%
BA2290	BA2290_on_retrib (Oneri sociali su retribuzione)	0,00	0,00	0,00	0%
BA2290	BA2290_on_altri (Altri oneri per il personale)	0,00	0,00	0,00	0%
BA2300	BA2300 (B.6.B.2) Costo del personale comparto ruolo professionale - tempo determinato)	0,00	0,00	0,00	0%
BA2300	BA2300_stip (Voci di costo a carattere stipendiale)	0,00	0,00	0,00	0%
BA2300	BA2300_posiz (Straordinario e indennità personale)	0,00	0,00	0,00	0%
BA2300	BA2300_inden (Retribuzione per produttività personale)	0,00	0,00	0,00	0%
BA2300	BA2300_acc (Altro trattamento accessorio)	0,00	0,00	0,00	0%
BA2300	BA2300_on_retrib (Oneri sociali su retribuzione)	0,00	0,00	0,00	0%

(Continua)

Il Proponente: Il Direttore UOC Contabilità e bilancio dott. Marco Biasi

CODICE MOD. CE	COSTI DEL PERSONALE	Valore CE al 31.12.2023	Valore CE al 31.12.2024	Variazioni Importo	Variazioni % 504
BA2300	BA2300_on_altri (Altri oneri per il personale)	0,00	0,00	0,00	0%
BA2310	BA2310 (B.6.B.3) Costo del personale comparto ruolo professionale - altro)	0,00	0,00	0,00	0%

Tab. 67 - Costi del personale - ruolo professionale

CODICE MOD. CE	COSTI DEL PERSONALE	Valore CE al 31.12.2023	Valore CE al 31.12.2024	Variazioni Importo	Variazioni % 504
BA2320	BA2320 (B.7) Personale del ruolo tecnico)	5.777.013,34	5.959.055,59	-182.042,25	0%
BA2330	BA2330 (B.7.A) Costo del personale dirigente ruolo tecnico)	0,00	0,00	0,00	0%
BA2340	BA2340 (B.7.A.1) Costo del personale dirigente ruolo tecnico - tempo indeterminato)	0,00	0,00	0,00	0%
BA2340	BA2340_stip (Voci di costo a carattere stipendiale)	0,00	0,00	0,00	0%
BA2340	BA2340_posiz (Retribuzione di posizione)	0,00	0,00	0,00	0%
BA2340	BA2340_inden (Indennità di risultato)	0,00	0,00	0,00	0%
BA2340	BA2340_acc (Altro trattamento accessorio)	0,00	0,00	0,00	0%
BA2340	BA2340_on_retrib (Oneri sociali su retribuzione)	0,00	0,00	0,00	0%
BA2340	BA2340_on_altri (Altri oneri per il personale)	0,00	0,00	0,00	0%
BA2350	BA2350 (B.7.A.2) Costo del personale dirigente ruolo tecnico - tempo determinato)	0,00	0,00	0,00	0%
BA2350	BA2350_stip (Voci di costo a carattere stipendiale)	0,00	0,00	0,00	0%
BA2350	BA2350_posiz (Retribuzione di posizione)	0,00	0,00	0,00	0%
BA2350	BA2350_inden (Indennità di risultato)	0,00	0,00	0,00	0%
BA2350	BA2350_acc (Altro trattamento accessorio)	0,00	0,00	0,00	0%
BA2350	BA2350_on_retrib (Oneri sociali su retribuzione)	0,00	0,00	0,00	0%
BA2350	BA2350_on_altri (Altri oneri per il personale)	0,00	0,00	0,00	0%
BA2360	BA2360 (B.7.A.3) Costo del personale dirigente ruolo tecnico - altro)	0,00	0,00	0,00	0%
BA2370	BA2370 (B.7.B) Costo del personale comparto ruolo tecnico)	5.777.013,34	5.959.055,59	-182.042,25	0%
BA2380	BA2380 (B.7.B.1) Costo del personale comparto ruolo tecnico - tempo indeterminato)	5.777.013,34	5.959.055,59	-182.042,25	0%
BA2380	BA2380_stip (Voci di costo a carattere stipendiale)	3.480.778,64	3.598.176,24	-117.397,60	0%
BA2380	BA2380_posiz (Straordinario e indennità personale)	682.294,25	671.432,38	10.861,87	0%
BA2380	BA2380_inden (Retribuzione per produttività personale)	312.927,10	339.620,91	-26.693,81	0%
BA2380	BA2380_acc (Altro trattamento accessorio)	0,00	0,00	0,00	0%
BA2380	BA2380_on_retrib (Oneri sociali su retribuzione)	1.301.013,35	1.349.826,06	-48.812,71	0%
BA2380	BA2380_on_altri (BA2380_on_altri)	0,00	0,00	0,00	0%
BA2390	BA2390 (B.7.B.2) Costo del personale comparto ruolo tecnico - tempo determinato)	0,00	0,00	0,00	0%
BA2390	BA2390_stip (Voci di costo a carattere stipendiale)	0,00	0,00	0,00	0%
BA2390	BA2390_posiz (Straordinario e indennità personale)	0,00	0,00	0,00	0%
BA2390	BA2390_inden (Retribuzione per produttività personale)	0,00	0,00	0,00	0%
BA2390	BA2390_acc (Altro trattamento accessorio)	0,00	0,00	0,00	0%
BA2390	BA2390_on_retrib (Oneri sociali su retribuzione)	0,00	0,00	0,00	0%
BA2390	BA2390_on_altri (Altri oneri per il personale)	0,00	0,00	0,00	0%
BA2400	BA2400 (B.7.B.3) Costo del personale comparto ruolo tecnico - altro)	0,00	0,00	0,00	0%

Tab. 68 - Costi del personale - ruolo tecnico

CODICE MOD. CE	COSTI DEL PERSONALE	Valore CE al 31.12.2023	Valore CE al 31.12.2024	Variazioni Importo	Variazioni % 504
BA2410	BA2410 (B.8) Personale del ruolo amministrativo)	749.725,00	759.000,22	-9.275,22	0
BA2420	BA2420 (B.8.A) Costo del personale dirigente ruolo amministrativo)	256.867,62	250.548,21	6.319,41	0
BA2430	BA2430 (B.8.A.1) Costo del personale dirigente ruolo amministrativo - tempo indeterminato)	256.867,62	250.548,21	6.319,41	0
BA2430_stip	BA2430_stip (Voci di costo a carattere stipendiale)	128.334,35	136.988,46	-8.654,11	0
BA2430_posiz	BA2430_posiz (Retribuzione di posizione)	64.241,03	63.708,72	532,31	0
BA2430_inden	BA2430_inden (Indennità di risultato)	12.967,00	0,00	12.967,00	0
BA2430_acc	BA2430_acc (Altro trattamento accessorio)	0,00	0,00	0,00	0
BA2430_on_retrib	BA2430_on_retrib (Oneri sociali su retribuzione)	51.325,24	49.851,03	1.474,21	0
BA2430_on_altri	BA2430_on_altri (Altri oneri per il personale)	0,00	0,00	0,00	0
BA2440	BA2440 (B.8.A.2) Costo del personale dirigente ruolo amministrativo - tempo determinato)	0,00	0,00	0,00	0
BA2440_stip	BA2440_stip (Voci di costo a carattere stipendiale)	0,00	0,00	0,00	0
BA2440_posiz	BA2440_posiz (Retribuzione di posizione)	0,00	0,00	0,00	0
BA2440_inden	BA2440_inden (Indennità di risultato)	0,00	0,00	0,00	0
BA2440_acc	BA2440_acc (Altro trattamento accessorio)	0,00	0,00	0,00	0
BA2440_on_retrib	BA2440_on_retrib (Oneri sociali su retribuzione)	0,00	0,00	0,00	0
BA2440_on_altri	BA2440_on_altri (Altri oneri per il personale)	0,00	0,00	0,00	0
BA2450	BA2450 (B.8.A.3) Costo del personale dirigente ruolo amministrativo - altro)	0,00	0,00	0,00	0

(Continua)

CODICE MOD. CE	COSTI DEL PERSONALE	Valore CE al 31.12.2023	Valore CE al 31.12.2024	Variazioni Importo	Variazioni % 504
BA2460	BA2460 (B.8.B) Costo del personale comparto ruolo amministrativo)	492.857,38	508.452,01	-15.594,63	0
BA2470	BA2470 (B.8.B.1) Costo del personale comparto ruolo amministrativo - tempo indeterminato)	492.857,38	508.452,01	-15.594,63	0
BA2470_stip	BA2470_stip (Voci di costo a carattere stipendiale)	303.809,15	293.414,90	10.394,25	0
BA2470_posiz	BA2470_posiz (Straordinario e indennità personale)	65.731,48	74.308,53	-8.577,05	0
BA2470_inden	BA2470_inden (Retribuzione per produttività personale)	14.298,37	33.341,76	-19.043,39	0
BA2470_acc	BA2470_acc (Altro trattamento accessorio)	0,00	0,00	0,00	0
BA2470_on_retrib	BA2470_on_retrib (Oneri sociali su retribuzione)	109.018,38	107.386,82	1.631,56	0
BA2470_on_altri	BA2470_on_altri (Altri oneri per il personale)	0,00	0,00	0,00	0
BA2480	BA2480 (B.8.B.2) Costo del personale comparto ruolo amministrativo - tempo determinato)	0,00	0,00	0,00	0
BA2480_stip	BA2480_stip (Voci di costo a carattere stipendiale)	0,00	0,00	0,00	0
BA2480_posiz	BA2480_posiz (Straordinario e indennità personale)	0,00	0,00	0,00	0
BA2480_inden	BA2480_inden (Retribuzione per produttività personale)	0,00	0,00	0,00	0
BA2480_acc	BA2480_acc (Altro trattamento accessorio)	0,00	0,00	0,00	0
BA2480_on_retrib	BA2480_on_retrib (Oneri sociali su retribuzione)	0,00	0,00	0,00	0
BA2480_on_altri	BA2480_on_altri (BA2480_on_altri)	0,00	0,00	0,00	0
BA2490	BA2490 (B.8.B.3) Costo del personale comparto ruolo amministrativo - altro)	0,00	0,00	0,00	0

Tab. 69 - Costi del personale - ruolo amministrativo

	IMPORT FONDO AL 31.12.2016	IMPORTO FONDO AL 01.01.2024	PERSONALE PRESENTE AL 01.01.2024	PERSONALE ASSUNTO NELL'ANNO 2024	PERSONALE CESSATO NELL'ANNO 2024	PERSONALE PRESENTE AL 31.12.2024	IMPORTO FONDO AL 31.12.2024	VARIAZIONE FONDO 2024 VS FONDO ANNO 2016	VARIAZIONE FONDO 2024 VS FONDO INIZIALE 2024
CEB_1000 (Voci di Dettaglio BA2080 - FONDI PERSONALE (Totale))	1788631.5	1.557.799,82	222,00	1,00	13,00	210,00	1.557.799,82	-230.831,70	0,00
BA2080_a (DIRIGENTI AREA SANITA)	0	0,00	0,00	0,00	0,00	0,00	0,00	0,00	0,00
BA2080_a1 (Fondo per la retribuzione degli incarichi)	0	0,00	0,00	0,00	0,00	0,00	0,00	0,00	0,00
BA2080_a2 (Fondo per la retribuzione delle condizioni di lavoro)	0	0,00	0,00	0,00	0,00	0,00	0,00	0,00	0,00
BA2080_a3 (Fondo per la retribuzione di risultato)	0	0,00	0,00	0,00	0,00	0,00	0,00	0,00	0,00
BA2080_b (DIRIGENTI PTA)	165074.64	77.208,03	2,00	0,00	0,00	2,00	77.208,03	-87.866,61	0,00
BA2080_b1 (Fondo per la retribuzione di posizione)	108100.87	64.241,03	0,00	0,00	0,00	0,00	64.241,03	-43.859,84	0,00
BA2080_b2 (Fondo risultato e altri trattamenti accessori)	56973.77	12.967,00	0,00	0,00	0,00	0,00	12.967,00	-44.006,77	0,00
BA2080_c (PERSONALE NON DIRIGENTE)	1623556.9	1.480.591,79	220,00	1,00	13,00	208,00	1.480.591,79	-142.965,09	0,00
BA2080_c1 (Fondo condizioni di lavoro e incarichi)	588759.62	886.177,57	0,00	0,00	0,00	0,00	886.177,57	297.417,95	0,00
BA2080_c2 (Fondo premialità e fasce)	1034797.3	594.414,22	0,00	0,00	0,00	0,00	594.414,22	-440.383,04	0,00

Tab. 70 – Consistenza e movimentazione dei fondi del personale

AS04 – Costo del Personale

CP01 – NO	I costi del personale non hanno registrato significativi incrementi rispetto all’esercizio precedente. Si è rilevata una riduzione del 2,9% per cessazioni/trasferimenti avvenuti nel corso dell’anno 2024.
-----------	---

22. Oneri diversi di gestione

	2023	2024	diff 2024-2023
BA2500 (B.9) Oneri diversi di gestione)	116.399,82	78.413,52	-37.986,30
BA2510 (B.9.A) Imposte e tasse (escluso IRAP e IRES))	17.667,92	20.238,59	2.570,67
BA2520 (B.9.B) Perdite su crediti)	0,00	0,00	0,00
BA2530 (B.9.C) Altri oneri diversi di gestione)	98.731,90	58.174,93	-40.556,97
BA2540 (B.9.C.1) Indennità, rimborso spese e oneri sociali per gli Organi Direttivi e Collegio Sindacale)	93.053,89	55.144,93	-37.908,96
BA2550 (B.9.C.2) Altri oneri diversi di gestione)	5.678,01	3.030,00	-2.648,01
BA2551 (B.9.C.3) Altri oneri diversi di gestione da Aziende sanitarie pubbliche della	0,00	0,00	0,00
BA2552 (B.9.C.4) Altri oneri diversi di gestione - per Autoassicurazione)	0,00	0,00	0,00

Tab. 71 - Dettaglio oneri diversi di gestione

Nel corso dell'esercizio non sono stati registrati fatti rientranti nelle fattispecie descritte dalle seguenti tabelle.
 Il Proponente: Il Direttore UOC Contabilità e bilancio dott. Marco Biasi

CODICE MOD. CE	COSTI DEL PERSONALE	Valore CE al 31.12.2023	Valore CE al 31.12.2024	Variazioni importo	Variazioni % 504
----------------	---------------------	-------------------------------	-------------------------------	-----------------------	------------------

B.9.C.1) Indennità, rimborso spese e oneri sociali per gli Organi Direttivi e Collegio Sindacale	Valore CE al 31/12/2023	Valore CE al 31/12/2024	Variazioni importo	Variazioni %
	93.053,89	55.144,93	-37.908,96	-40,74%
oneri sociali per direttore servizi sociali	77.708,93	46.193,70	-31.515,23	-40,56%
Percentuale sociale premio direttore servizi sociali	15.344,96	8.951,23	-6.393,73	-41,67%

Tab. 71 - Dettaglio oneri diversi di gestione - B.9.C.1

B.9.C.2) Altri oneri diversi di gestione	Valore CE al 31/12/2023	Valore CE al 31/12/2024	Variazioni importo	Variazioni %
	5.678,01	3.030,00	-2.648,01	-46,64%
ABBUONI	0,01		-0,01	-100,00%
BOLLI CARICO ENTE E RECUPERO COMMISSIONI SU MANDATI	5.670,00	3.024,00	-2.646,00	-46,67%
CONTABILIZZAZIONI BOLLI POSTE R	8,00	6,00	-2,00	-25,00%

Tab. 71 - Dettaglio oneri diversi di gestione - B.9.C.2

Nel corso dell'esercizio non sono stati registrati fatti rientranti nelle fattispecie descritte dalle seguenti tabelle.

Tab. 71 - Dettaglio oneri diversi di gestione - B.9.C.3

Nel corso dell'esercizio non sono stati registrati fatti rientranti nelle fattispecie descritte dalle seguenti tabelle.

Tab. 71 - Dettaglio oneri diversi di gestione - B.9.C.4

Altre informazioni relative agli oneri di gestione

Informazione	Caso presente in azienda? SI-NO	Se si, illustrare
OG01. Sono state rilevate significative variazioni rispetto all'esercizio precedente?	SI	Nel 2024 per per 5 mesi l'incarico di Direttore dei Servizi Sociali è stato assegnato ad un Dirigente già dipendente dell'Ulss in carico al Bilancio Sociale del Distretto 1-2. Ciò ha comportato una riduzione del costo.

23. Accantonamenti

	2023	2024	diff 2024-2023
BA2690 (B.14) Accantonamenti dell'esercizio)	3.137.743,26	2.854.688,15	-283.055,11
BA2700 (B.14.A) Accantonamenti per rischi)	134.938,59	74.000,00	-60.938,59
BA2710 (B.14.A.1) Accantonamenti per cause civili ed oneri processuali)	68.817,51	29.000,00	-39.817,51
BA2720 (B.14.A.2) Accantonamenti per contenzioso personale dipendente)	0,00	0,00	0,00
BA2730 (B.14.A.3) Accantonamenti per rischi connessi all'acquisto di prestazioni sanitarie da privato)	0,00	0,00	0,00
BA2740 (B.14.A.4) Accantonamenti per copertura diretta dei rischi (autoassicurazione))	66.121,08	45.000,00	-21.121,08
BA2741 (B.14.A.5) Accantonamenti per franchigia assicurativa)	0,00	0,00	0,00
BA2750 (B.14.A.6) Altri accantonamenti per rischi)	0,00	0,00	0,00
BA2751 (B.14.A.7) Accantonamenti per interessi di mora)	0,00	0,00	0,00
BA2760 (B.14.B) Accantonamenti per premio di operosità (SUMAI))	0,00	0,00	0,00
BA2770 (B.14.C) Accantonamenti per quote inutilizzate di contributi finalizzati e vincolati)	2.985.224,76	2.507.831,25	-477.393,51
BA2771 (B.14.C.1) Accantonamenti per quote inutilizzate contributi da Regione e Prov. Auto. per quota F.S. indistinto finalizzato)	0,00	0,00	0,00
BA2780 (B.14.C.2) Accantonamenti per quote inutilizzate contributi da Regione e Prov. Aut. per quota F.S. vincolato)	0,00	0,00	0,00
BA2790 (B.14.C.3) Accantonamenti per quote inutilizzate contributi da soggetti pubblici (extra fondo) vincolati)	2.708.624,76	2.505.531,25	-203.093,51
BA2790a (B.14.C.3.a) Accantonamenti per quote inutilizzate contributi da soggetti pubblici (extra fondo) vincolati - PERIMETRO SANITA)	0,00	0,00	0,00
BA2790b (B.14.C.3.b) Accantonamenti per quote inutilizzate contributi da soggetti pubblici (extra fondo) vincolati - NO PERIMETRO SANITA)	2.708.624,76	2.505.531,25	-203.093,51
BA2800 (B.14.C.4) Accantonamenti per quote inutilizzate contributi da soggetti pubblici per ricerca)	0,00	0,00	0,00
BA2810 (B.14.C.5) Accantonamenti per quote inutilizzate contributi vincolati da privati)	276.600,00	2.300,00	-274.300,00
BA2811 (B.14.C.6) Accantonamenti per quote inutilizzate contributi da soggetti privati per ricerca)	0,00	0,00	0,00
BA2820 (B.14.D) Altri accantonamenti)	17.579,91	272.856,90	255.276,99
BA2840 (B.14.D.1) Acc. Rinnovi convenzioni MMG/PLS/MCA)	0,00	0,00	0,00
BA2850 (B.14.D.2) Acc. Rinnovi convenzioni Medici Sumai)	0,00	0,00	0,00
BA2860 (B.14.D.3) Acc. Rinnovi contratt.: dirigenza medica)	0,00	0,00	0,00
BA2870 (B.14.D.4) Acc. Rinnovi contratt.: dirigenza non medica)	10.633,66	9.354,65	-1.279,01
BA2880 (B.14.D.5) Acc. Rinnovi contratt.: comparto)	6.946,25	263.502,25	256.556,00
BA2881 (B.14.D.6) Acc. per Trattamento di fine rapporto dipendenti)	0,00	0,00	0,00
BA2882 (B.14.D.7) Acc. per Trattamenti di quiescenza e simili)	0,00	0,00	0,00
BA2883 (B.14.D.8) Acc. per Fondi integrativi pensione)	0,00	0,00	0,00
BA2884 (B.14.D.9) Acc. Incentivi funzioni tecniche art. 113 D.lgs 50/2016)	0,00	0,00	0,00
BA2890 (B.14.D.10) Altri accantonamenti)	0,00	0,00	0,00

Tab. 72 - Dettaglio accantonamenti

Nel corso dell'esercizio non sono stati registrati fatti rientranti nelle fattispecie descritte dalle seguenti tabelle.

Tab. 72 - Dettaglio accantonamenti - B.14.D.6

Nel corso dell'esercizio non sono stati registrati fatti rientranti nelle fattispecie descritte dalle seguenti tabelle.

Tab. 72 - Dettaglio accantonamenti - B.14.D.7

Nel corso dell'esercizio non sono stati registrati fatti rientranti nelle fattispecie descritte dalle seguenti tabelle.

Tab. 72 - Dettaglio accantonamenti - B.14.D.8

Nel corso dell'esercizio non sono stati registrati fatti rientranti nelle fattispecie descritte dalle seguenti tabelle.

Il Proponente: Il Direttore UOC Contabilità e bilancio dott. Marco Biasi

Tab. 72 - Dettaglio accantonamenti - B.14.D.9

Nel corso dell'esercizio non sono stati registrati fatti rientranti nelle fattispecie descritte dalle seguenti tabelle.

Tab. 72 - Dettaglio accantonamenti - B.14.D.10**AC01 - Altri accantonamenti**

Informazione	Caso presente in azienda? SI-NO	Se sì, illustrare
AC01. La voce "Altri accantonamenti" è stata movimentata? Se sì, a fronte di quali rischi?	NO	

24. Proventi e oneri finanziari

OF01 - Proventi e oneri finanziari

Informazione	Caso presente in azienda? SI-NO	Se sì, illustrare
OF01. Sono state rilevate significative variazioni rispetto all'esercizio precedente?	NO	
OF02. Nell'esercizio sono stati sostenuti oneri finanziari? Se sì, da quale operazione derivano?	NO	

25. Rettifiche di valore di attività finanziarie

RF01 - Rettifiche di valore di attività finanziarie

Informazione	Caso presente in azienda? SI-NO	Se sì, illustrare
PS01. Nell'esercizio sono state rilevate plusvalenze/minusvalenze?	NO	
PS06. Esistono altre informazioni che si ritiene necessario fornire per soddisfare la regola generale secondo cui "Se le informazioni richieste da specifiche disposizioni di legge non sono sufficienti a dare una rappresentazione veritiera e corretta, si devono fornire le informazioni complementari necessarie allo scopo" (art 2423 cc)?	NO	

26. Proventi e oneri straordinari

PS01 - Plusvalenze/Minusvalenze

Informazione	Caso presente in azienda? SI-NO	Se sì, illustrare
PS01. Nell'esercizio sono state rilevate plusvalenze/minusvalenze?	SI	Minusvalenza di 887,25 relativo a bene dismesso nell'area del Distretto 1-2

Nel corso dell'esercizio non sono stati registrati fatti rientranti nelle fattispecie descritte dalle seguenti tabelle.

E.1.A - Plusvalenze

Nel corso dell'esercizio non sono stati registrati fatti rientranti nelle fattispecie descritte dalle seguenti tabelle.

Terreni - Dettagli

Nel corso dell'esercizio non sono stati registrati fatti rientranti nelle fattispecie descritte dalle seguenti tabelle.

Fabbricati strumentali - Dettagli

Nel corso dell'esercizio non sono stati registrati fatti rientranti nelle fattispecie descritte dalle seguenti tabelle.

Fabbricati non strumentali - Dettagli

Nel corso dell'esercizio non sono stati registrati fatti rientranti nelle fattispecie descritte dalle seguenti tabelle.

Altre plusvalenze - Dettagli

E.2.A) Minusvalenze	887,25
Terreni	0,00
Fabbricati strumentali	0,00
Fabbricati non strumentali	0,00
Altro - dettagliare	887,25

E.2.A - Minusvalenze

Nel corso dell'esercizio non sono stati registrati fatti rientranti nelle fattispecie descritte dalle seguenti tabelle.

Terreni - Dettagli

Nel corso dell'esercizio non sono stati registrati fatti rientranti nelle fattispecie descritte dalle seguenti tabelle.

Fabbricati strumentali - Dettagli

Nel corso dell'esercizio non sono stati registrati fatti rientranti nelle fattispecie descritte dalle seguenti tabelle.

Fabbricati non strumentali - Dettagli

Nel corso dell'esercizio non sono stati registrati fatti rientranti nelle fattispecie descritte dalle seguenti tabelle.

Altre minusvalenze - Dettagli

PS02 - Sopravvenienze attive

Le tabelle che seguono dettagliano le sopravvenienze attive. Va menzionata, data la rilevanza, l'azione voluta dal Comitato dei Sindaci del Distretto 4 di revisione del F.do Autoassicurazione del proprio Distretto. Il Comitato infatti, dopo attenta analisi, ha valutato opportuno un ridimensionamento del fondo esistente ad un valore ritenuto idoneo, generando quindi una riduzione per 609 mila euro e conseguente contabilizzazione di sopravvenienza attiva.

Nel corso dell'esercizio non sono stati registrati fatti rientranti nelle fattispecie descritte dalle seguenti tabelle.

E.1.B.1 - Proventi da donazioni e liberalità diverse

Nel corso dell'esercizio non sono stati registrati fatti rientranti nelle fattispecie descritte dalle seguenti tabelle.

E.1.B.2.1 - Sopravvenienze attive per quote F.S. vincolato

Nel corso dell'esercizio non sono stati registrati fatti rientranti nelle fattispecie descritte dalle seguenti tabelle.

EA0080 - E.1.B.2.3.A - Sopravvenienze attive v/terzi relative alla mobilità extraregionale

Nel corso dell'esercizio non sono stati registrati fatti rientranti nelle fattispecie descritte dalle seguenti tabelle.

E.1.B.2.3.B.1 - Sopravvenienze attive v/terzi relative al personale - dirigenza medica

Nel corso dell'esercizio non sono stati registrati fatti rientranti nelle fattispecie descritte dalle seguenti tabelle.

E.1.B.2.3.B.2 - Sopravvenienze attive v/terzi relative al personale - dirigenza non medica

Nel corso dell'esercizio non sono stati registrati fatti rientranti nelle fattispecie descritte dalle seguenti tabelle.

E.1.B.2.3.B.3 - Sopravvenienze attive v/terzi relative al personale - comparto

Nel corso dell'esercizio non sono stati registrati fatti rientranti nelle fattispecie descritte dalle seguenti tabelle.

E.1.B.2.3.C - Sopravvenienze attive v/terzi relative alle convenzioni con medici di base

Nel corso dell'esercizio non sono stati registrati fatti rientranti nelle fattispecie descritte dalle seguenti tabelle.

E.1.B.2.3.D - Sopravvenienze attive v/terzi relative alle convenzioni per la specialistica

Descrizione		Importo
E.1.B.2.3.E) Sopravvenienze attive v/terzi relative all'acquisto prestaz. Sanitarie da operatori accreditati	Dettagliare	9.988,12
Note di credito su prestazioni socio-sanitarie	SO 20 note di credito su prestazioni socio sanitarie	9.988,12

E.1.B.2.3.E - Sopravvenienze attive v/terzi relative a acquisto prestaz Sanitarie da operatori accreditati

Descrizione		Importo
E.1.B.2.3.F) Sopravvenienze attive v/terzi relative all'acquisto di beni e servizi	Dettagliare	3.157,43
Storno debiti non sussistenti	so 20 COOP. SOC. "DON ANGELO RIGHETTI" ONLUS	3.117,94
Storno debiti non sussistenti	so 20 COOP. SOCIALE CERCATE SCRL ONLUS	0,07
Meri errori materiali di contabilizzazione	so 20 - sistemazione contabilizzazione registro iva	39,42

E.1.B.2.3.F - Sopravvenienze attive v/terzi relative a acquisto di beni e servizi

Descrizione		Importo
E.1.B.2.3.G) Altre sopravvenienze attive v/terzi	Dettagliare	880.603,29
Storno debiti anni pregressi	SO 20 - CHIUSURA FDR ANNI PRECEDENTI	25.902,78
Altri servizi riferiti ad anni precedenti	SO 20 - INCASSO ANTICIPI VERSATI ANNI PRECEDENTI	17.371,43
Altro...specificare	SO 20 CHIUSURA FONDO PROGETTO HCP	27.848,96
Altri servizi riferiti ad anni precedenti	SO 20 - INTEGRAZIONI FATTURAZIONE	9.107,37
Altro...specificare	SO 20 - PROGETTO HCP 2021 - MAGGIORI INCASSI	55.986,19
Storno debiti anni pregressi	SO 21 - CHIUSURA FDR ANNI PRECEDENTI	29.019,33
Altro...specificare	SO 21 - ASSEGNAZIONE PROGETTI ANNI PRECEDENTI	72.952,49
Altro...specificare	SO 21 - CHIUSURA FONDO PROGETTO HCP	4.594,09
Altro...specificare	SO 22 - ASSEGNAZIONE PROGETTI ANNI PRECEDENTI	11.100,00
Altri servizi riferiti ad anni precedenti	SO 22 - INTEGRAZIONI FATTURAZIONE	17.194,00
Storno debiti anni pregressi	SO 22 - CHIUSURA FDR ANNI PRECEDENTI	292,80
Altro...specificare	so 22 - NOTA PROT. 56251/25 comitato dei sindaci ADEGUAMENTO FONDO RISCHI	609.233,85

E.1.B.2.3.G - Altre sopravvenienze attive v/terzi

Nel corso dell'esercizio non sono stati registrati fatti rientranti nelle fattispecie descritte dalle seguenti tabelle.

E.1.B.4 - Altri proventi straordinari

PS03 - Insussistenze attive

Non presente

PS04 - Sopravvenienze passive

DESCRIZIONE PUNTUALE E DETTAGLIATA		Importo
E.2.B.1) Oneri tributari da esercizi precedenti		170,00
IRAP	8 ESTERNI - SO 22 anno 2023	170,00

E.2.B.1 - Oneri tributari da esercizi precedenti

Nel corso dell'esercizio non sono stati registrati fatti rientranti nelle fattispecie descritte dalle seguenti tabelle.

E.2.B.2 - Oneri da cause civili ed oneri processuali

Nel corso dell'esercizio non sono stati registrati fatti rientranti nelle fattispecie descritte dalle seguenti tabelle.

EA0360 - E.2.B.3.2.A - Sopravvenienze passive v/terzi relative alla mobilità extraregionale

Nel corso dell'esercizio non sono stati registrati fatti rientranti nelle fattispecie descritte dalle seguenti tabelle.

E.2.B.3.2.B.1 - Soprav passive v/terzi relative al personale - dirigenza medica

Nel corso dell'esercizio non sono stati registrati fatti rientranti nelle fattispecie descritte dalle seguenti tabelle.

E.2.B.3.2.B.2 - Soprav. passive v/terzi relative al personale - dirigenza non medica

Nel corso dell'esercizio non sono stati registrati fatti rientranti nelle fattispecie descritte dalle seguenti tabelle.

E.2.B.3.2.B.3 - Soprav passive v/terzi relative al personale - comparto

Nel corso dell'esercizio non sono stati registrati fatti rientranti nelle fattispecie descritte dalle seguenti tabelle.

E.2.B.3.2.C - Sopravvenienze passive v/terzi relative alle convenzioni con medici di base

Nel corso dell'esercizio non sono stati registrati fatti rientranti nelle fattispecie descritte dalle seguenti tabelle.

E.2.B.3.2.D - Sopravvenienze passive v/terzi relative alle convenzioni per la specialistica

DESCRIZIONE PUNTUALE E DETTAGLIATA		Importo
E.2.B.3.2.E) Sopravvenienze passive v/terzi relative all'acquisto prestaz. Sanitarie da operatori accreditati	Dettagliare	58.684,05
Fatture di prestazioni socio-sanitarie	SO 20 - PRESTAZIONI ANNI PRECEDENTI	33.065,56
Fatture di prestazioni socio-sanitarie	SO 22 - PRESTAZIONI ANNI PRECEDENTI	25.618,49

E.2.B.3.2.E - Sopravvenienze passive v/terzi relative a acquisto prestaz Sanitarie da operatori accreditati

DESCRIZIONE PUNTUALE E DETTAGLIATA		Importo
E.2.B.3.2.F) Sopravvenienze passive v/terzi relative all'acquisto di beni e servizi	Dettagliare	35.609,54
Altro ... specificare	SO 20 CONTRIBUTI ASS.NI VOLONTARIATO	16.358,96
Meri errori materiali di contabilizzazione	SISTEMAZIONI CONTABILI/STORNO BOLLI	32,03
Fatture di servizi sanitari	SO 20 PRESTAZIONI ANNI PRECEDENTI	39,42
Fatture di servizi sanitari	SO 22 PRESTAZIONI ANNI PRECEDENTI	19.179,13

E.2.B.3.2.F - Sopravvenienze passive v/terzi relative a acquisto di beni e servizi

DESCRIZIONE PUNTUALE E DETTAGLIATA		Importo
E.2.B.3.2.G) Altre sopravvenienze passive v/terzi	Dettagliare	113.018,59
Meri errori materiali di contabilizzazione	SO 20 - STORNI V.SO PRIVATI	76.838,60
Rimborsi e assegni	SO 20 - TRANSAZIONE DA SANITARIO COMP. 2023	4.377,36
Meri errori materiali di contabilizzazione	SO 20 - COMUNE DI VERONELLA P 88744	5.820,15
Stralcio di crediti inesigibili non coperti da fondo svalutazione	SO 20 - B.L. RIMBORSO ART. 8	14.690,89
Riallineamento contributi vincolati	SO 21 - RIPRISTINO FONDO	3.919,00
Rimborsi e assegni	SO 22 - TRANSAZIONE DA SANITARIO COMP. 2023	3.659,48
Riallineamento contributi vincolati	SO 22 - CHIUSURA CREDITO FINANZIAMENTO DDR 42/22	1.711,11
Rimborsi e assegni	SO 22 - COMPETENZE 2023	2.002,00

E.2.B.3.2.G - Altre sopravvenienze passive v/terzi

Nel corso dell'esercizio non sono stati registrati fatti rientranti nelle fattispecie descritte dalle seguenti tabelle.

E.2.B.5 - Altri oneri straordinari

PS05 - Insussistenze passive

Non presente

Altre informazioni

Informazione	Caso presente in azienda? SI-NO	Se si, illustrare
PS06. Esistono altre informazioni che si ritiene necessario fornire per soddisfare la regola generale secondo cui "Se le informazioni richieste da specifiche disposizioni di legge non sono sufficienti a dare una rappresentazione veritiera e corretta, si devono fornire le informazioni complementari necessarie allo scopo" (art 2423 cc)?	NO	

Di seguito gli schemi sintetici di Conto Economico comparato (anno T e anno T-1) e Stato Patrimoniale comparato (anno T e anno T-1) per singoli bilanci sociali

Dettaglio Conto Economico Consuntivo SOCIALE 2024/2023 - Singoli distretti

	Distretto 1-2 Verona		Distretto 3 Legnago		Distretto 4 Bussolengo	
	2024	2023	2024	2023	2024	2023
Valore della produzione	30.253.921,89	25.540.047,82	8.879.015,49	6.514.744,03	18.194.164,44	15.084.921,76
Costi della produzione	30.061.280,52	25.153.923,63	8.914.990,66	6.445.542,52	18.495.618,33	14.679.190,38
Proventi e Oneri finanziari						
Proventi e oneri straordinari	- 2.727,91	- 179.843,76	102.638,90	- 156,25	585.468,42	- 106.970,44
Imposte e tasse	189.913,46	206.280,43	66.663,73	69.045,26	284.014,53	298.760,94
TOTALE	0,00	- 0,00	-	- 0,00	0,00	- 0,00


Dettaglio Stato Patrimoniale SOCIALE 2024/2023 - Singoli distretti

	Distretto 1-2 Verona		Distretto 3 Legnago		Distretto 4 Bussolengo	
	2024	2023	2024	2023	2024	2023
Immobilizzazioni	47.194,06	46.906,15	26.383,82	1.710,68	14.566,29	8.964,58
Attivo Circolante	18.408.291,60	14.306.273,57	6.385.264,26	5.658.714,54	12.352.090,02	9.154.308,81
Ratei e Risconti attivi	-	-				
TOTALE ATTIVO	18.455.485,66	14.353.179,72	6.411.648,08	5.660.425,22	12.366.656,31	9.163.273,39
Patrimonio Netto	1.449.407,69	1.423.838,71	634.169,04	633.758,51	1.148.200,65	1.142.598,94
Fondi rischi e oneri	4.995.594,82	4.142.404,77	896.998,53	1.114.100,16	1.705.648,73	2.202.936,08
Trattamento di fine rapporto						
Debiti	12.010.483,15	8.786.936,24	4.880.480,51	3.912.566,55	9.512.806,93	5.817.738,37
Ratei e Risconti passivi						
TOTALE PASSIVO	18.455.485,66	14.353.179,72	6.411.648,08	5.660.425,22	12.366.656,31	9.163.273,39

2024

Relazione sulla gestione

REGIONE DEL VENETO



ULSS9
SCALIGERA

Sommario

CRITERI GENERALI DI PREDISPOSIZIONE DELLA RELAZIONE SULLA GESTIONE	4
GENERALITÀ SUL TERRITORIO SERVITO, SULLA POPOLAZIONE ASSISTITA E SULL'ORGANIZZAZIONE DELL'AZIENDA.....	4
MODELLO ORGANIZZATIVO E ORGANIGRAMMA.....	5
GENERALITÀ SULLA STRUTTURA E SULL'ORGANIZZAZIONE DEI SERVIZI	7
ASSISTENZA OSPEDALIERA	7
ASSISTENZA TERRITORIALE.....	8
Assistenza Specialistica.....	8
Ospedale di Comunità	9
Hospice 10	
Cure Primarie.....	10
PREVENZIONE	11
L'ATTIVITÀ DEL PERIODO.....	13
ASSISTENZA OSPEDALIERA	13
Attività di Ricovero	13
Analisi della Domanda di ricovero.....	14
Attività di Pronto Soccorso	15
ASSISTENZA SPECIALISTICA	17
Attività Specialistica Ambulatoriale.....	17
Analisi della Domanda di prestazioni specialistiche	18
ASSISTENZA TERRITORIALE.....	23
Assistenza Domiciliare	23
Strutture Intermedie	23
Assistenza Residenziale e Semi-Residenziale	24
PREVENZIONE	25
Attività SISP.....	25
Screening oncologici.....	25
Servizio prevenzione igiene e sicurezza negli ambienti di lavoro SPISAL.....	26
Medicina Legale.....	26
Attività Motoria	26
Sanità Pubblica Veterinaria e Sicurezza Alimentare.....	27
LA GESTIONE ECONOMICO-FINANZIARIA DELL'AZIENDA	29
SINTESI DEL BILANCIO E RELAZIONE SUL GRADO DI RAGGIUNGIMENTO DEGLI OBIETTIVI	29
ANALISI ECONOMICA.....	31
ANALISI PATRIMONIALE	37
Analisi Finanziaria Area Sanitaria	47
Grado di raggiungimento dei risultati economico – finanziari	53

Confronto CE Preventivo/Consuntivo e relazione sugli scostamenti.....	59
Gestione Sanitaria	59
Gestione Sociale	89
6.3 RELAZIONE SUI COSTI PER LIVELLI ESSENZIALI DI ASSISTENZA E RELAZIONE SUGLI SCOSTAMENTI.....	94
6.3.1 PREMESSA GENERALE.....	94
COSTI PER MACRO LIVELLI DI ASSISTENZA	95
ANALISI DETTAGLIATA DEGLI SCOSTAMENTI PER LIVELLO ESSENZIALE	98
7.3 Fatti di rilievo avvenuti dopo la chiusura dell'esercizio	102
7.5 Proposta di destinazione dell'utile	102
Indice delle Tabelle	103
8.5 Indice delle Figure	105
8.6 Indice dei Grafici.....	105

CRITERI GENERALI DI PREDISPOSIZIONE DELLA RELAZIONE SULLA GESTIONE

La presente relazione sulla gestione, che correda il bilancio di esercizio anno 2024, è stata predisposta secondo le disposizioni del D. Lgs. 118/2011, quindi facendo riferimento al Codice Civile e ai Principi Contabili Nazionali (OIC), fatto salvo quanto difformemente previsto dallo stesso D. Lgs. 118/2011. Contiene in particolare tutte le informazioni minimali richieste dal D. Lgs. 118/2011. Fornisce, inoltre, tutte le informazioni supplementari, anche se non specificamente richieste da disposizioni di legge, ritenute necessarie a dare una rappresentazione esaustiva della gestione sanitaria ed economico-finanziaria dell'esercizio.

L'Azienda Ulss 9 Scaligera è nata con la Legge n. 19 del 25 ottobre 2016 che ha riorganizzato il sistema sanitario regionale veneto in forza del quale a decorrere dall'1.1.2017 le ex Aziende ULSS n. 21 e n. 22 sono state incorporate per fusione da parte dell'ex Ulss 20 che contemporaneamente ha modificato la propria denominazione in AULSS 9 – Scaligera (VR).

GENERALITÀ SUL TERRITORIO SERVITO, SULLA POPOLAZIONE ASSISTITA E SULL'ORGANIZZAZIONE DELL'AZIENDA

L'Azienda ULSS 9 Scaligera opera su un territorio complessivo di 3.097 kmq, che coincide con l'ambito territoriale della provincia di Verona che si sviluppa soprattutto nella direttrice nord-sud con una distanza di percorrenza di circa 150 km tra i suoi comuni più lontani: Castagnaro e Malcesine.

La conformazione geomorfologica del territorio inoltre è molto diversificata: esso è formato per il 79% da pianura e colline e per la restante parte da montagne e dal lago di Garda con un dislivello di altitudine pari a circa 1.110 m s.l.m. (comune di Erbezzo 1.118 m s.l.m., comune di Boschi Sant'Anna 10 m s.l.m.).

La distribuzione degli assistiti per fasce di età come da Modello FLS 11 è la seguente:

classi di età	TOTALE	MASCHI	FEMMINE
da 0 a 13	105.747	54.484	51.263
da 14 a 64	571.156	287.094	284.062
da 65 a 74	98.642	47.175	51.467
oltre 75	109.042	45.201	63.841
totale	884.587	433.954	450.633

I residenti e assistiti in ULSS esenti da ticket (dato rilevato al 31/12/2024) suddivisi tra i due principali aggregati di esenzioni sono: 167.935 per reddito; 320.467 per invalidità, malattie rare e patologia. I residenti assistiti con almeno un'esenzione nell'esercizio 2024 sono 356.519, di questi 166.291 hanno più di un'esenzione per reddito e/o per patologia.

Dichiarazione sulla coerenza dei dati esposti con i modelli ministeriali di rilevazione flussi:

MODELLO FLS 11	I dati sulla popolazione assistita, e sulla sua scomposizione per fasce d'età, sono coerenti con quelli esposti nel QUADRO G del Modello FLS 11.
MODELLO FLS 11	I dati degli esenti sono coerenti con quelli esposti nel QUADRO H del Modello FLS 11

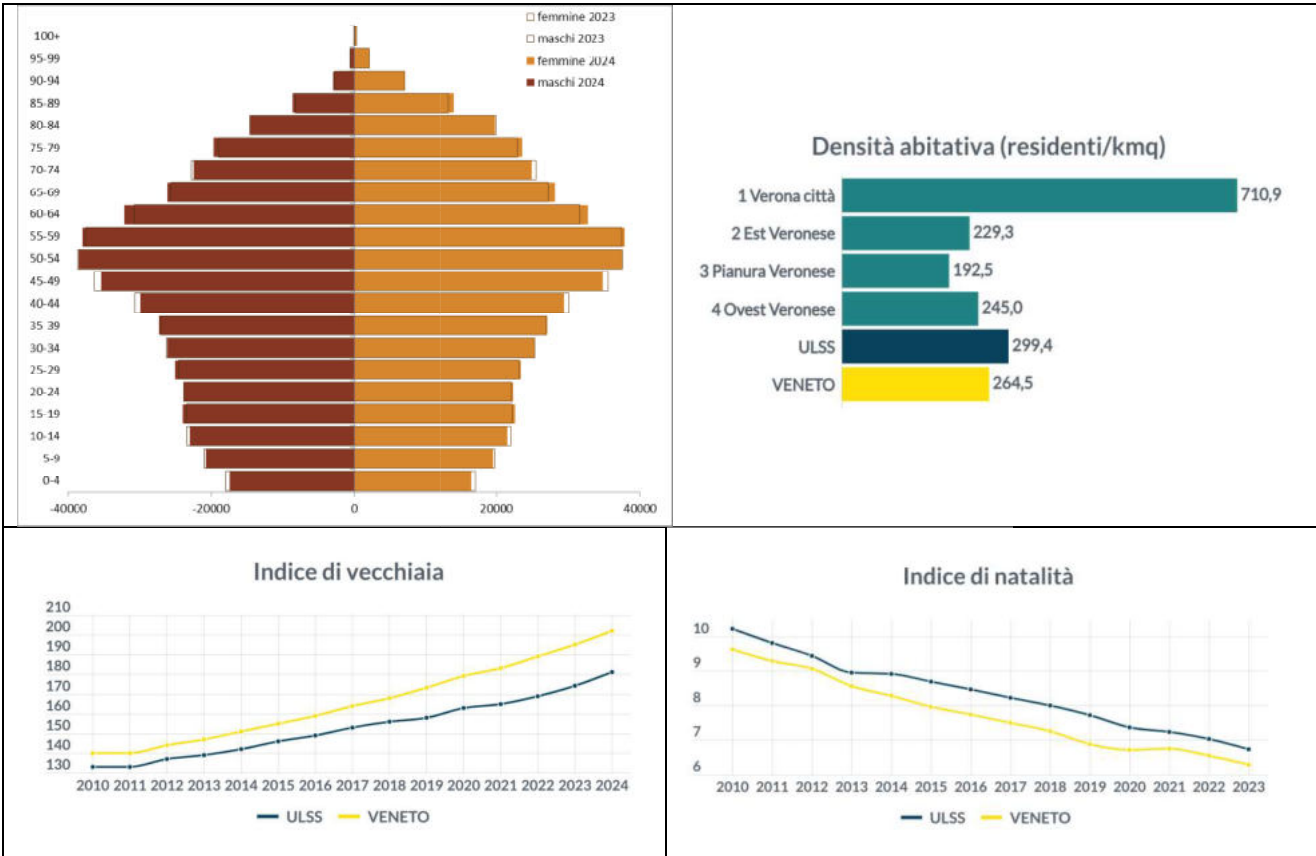
I dati relativi alla popolazione assistita, sopra riportati, differiscono da quelli ISTAT. In particolare perché nel quadro G del modello FLS 11 vengono riportati solo i soggetti che hanno effettuato la scelta del medico di medicina generale o del pediatra di libera scelta.

L’Azienda assicura servizi e assistenza socio-sanitaria ad una popolazione complessiva, di **927.321** residenti (dato ISTAT al 1 gennaio 2024), distribuita in 98 comuni e raggruppati in quattro distretti socio sanitari. Verona è la seconda provincia del Veneto per estensione e per numero di abitanti.

I dati ISTAT indicano che la popolazione risulta stabile rispetto all’anno precedente (+1.665 residenti, +0,18%): La fascia di età più numerosa è quella con un’età tra i 45 ed i 64 anni, la fascia oltre i 75 anni è in aumento di 2.676 unità (+2,42%).

I seguenti Grafici evidenziano la distribuzione della popolazione residente in provincia di Verona suddivisa per classi quinquennali di età, sesso (ottenuti dal censimento permanente della popolazione) ed il trend dell’indice di vecchiaia.

GRAFICO 1 - PRINCIPALI INFORMAZIONI DEMOGRAFICHE

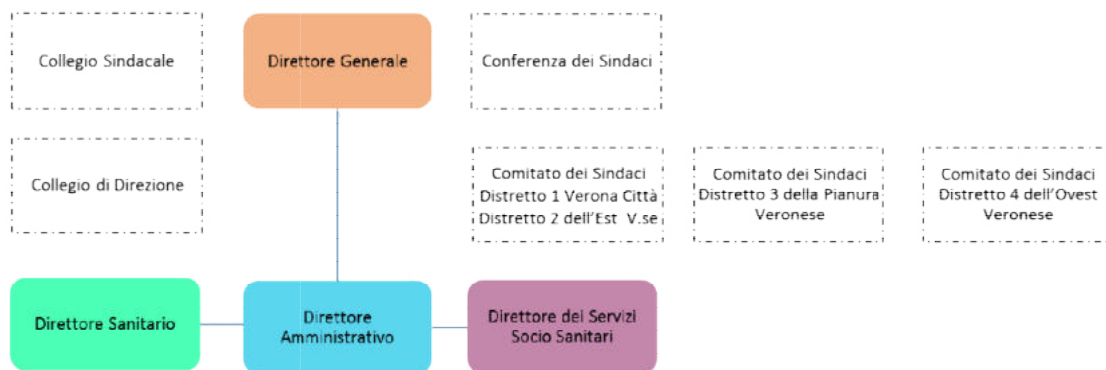


MODELLO ORGANIZZATIVO E ORGANIGRAMMA

La Regione del Veneto, con legge n. 19 del 25/10/2016, avente ad oggetto “Istituzione dell’Ente di governance della sanità regionale veneta denominato - Azienda per il governo della sanità della Regione del Veneto – Azienda Zero – Disposizioni per la individuazione dei nuovi ambiti territoriali delle Aziende ULSS” ha ridefinito l’assetto organizzativo delle Aziende ULSS dal giorno 1° gennaio 2017. In particolare la legge regionale, all’art. 14, ha previsto, con effetto dall’01/01/2017, la soppressione delle ULSS n. 21 e 22 e la loro incorporazione nell’Azienda ULSS n. 20.

Conseguentemente il Direttore Generale con delibera n. 1 del 02/01/2017, preso atto delle disposizioni regionali emanate con la legge regionale n. 19, ha deliberato con effetto dall'01/01/2017 la soppressione delle ULSS n. 21 di Legnago e n. 22 di Bussolengo, la loro incorporazione nell'ULSS 20 di Verona che ha modificato la propria denominazione in Azienda ULSS 9 Scaligera con sede legale in Verona, via Valverde, 42.

FIGURA 1 - MODELLO ORGANIZZATIVO ULSS 9 SCALIGERA



La struttura organizzativa dell'Azienda ULSS 9 Scaligera è descritta in modo completo nell'**Atto Aziendale**, adottato con delibera n° 1127 del 31/12/2020; sono stati progressivamente apportati aggiornamenti all'assetto organizzativo, da ultimo con la delibera n. 242 del 29.02.24.

L'organigramma aziendale approvato e aggiornato unitamente all'Atto Aziendale risulta consultabile al seguente link:

https://www.aulss9.veneto.it/index.cfm?action=mys.page&content_id=658

L'organizzazione dell'Azienda riguardante la funzione di produzione assicurata dalle strutture tecnico funzionali complesse (Ospedale – Distretto - Prevenzione) è coerente con il "Piano Socio Sanitario Regionale 2019-2023" adottato con L.R. n. 48 del 19/12/2018. Con Deliberazione del Direttore Generale n.609 del 30/03/2019 l'Azienda ha adottato il "Piano aziendale di adeguamento dell'ULSS 9 Scaligera alle schede di dotazione delle strutture ospedaliere e delle strutture sanitarie di cure intermedie ai sensi della DGRV 614/2019- Modifica e integrazione".

GENERALITÀ SULLA STRUTTURA E SULL'ORGANIZZAZIONE DEI SERVIZI

ASSISTENZA OSPEDALIERA

L'Azienda dispone di una rete di offerta molto ampia composta da diversi tipi di strutture così classificate:

- Quattro Presidi Ospedalieri di Rete ubicati nei comuni di San Bonifacio, Legnago, Bussolengo e Villafranca;
- Tre Ospedali Nodo di Rete Monospecialistico ad indirizzo Riabilitativo ubicati nei comuni di Verona, Bovolone e Malcesine;
- Sette strutture private accreditate operanti nei comuni di Verona, Garda, Negrar e Peschiera del Garda.

TABELLA 1 - RETE DI OFFERTA ASSISTENZA OSPEDALIERA

	al 01/01/2023	al 01/01/2024	al 01/01/2025
Totale posti letto strutture pubbliche	940	940	943
Totale posti letto strutture private	1345	1354	1361
Totale Posti letto ULSS 9 Scaligera	2.285	2.294	2.304

Rilevazione Modello Ministeriale HSP12	al 01/01/2023	al 01/01/2024	al 01/01/2025
Presidi Ospedalieri di Rete			
Ospedale di Legnago	319	319	319
Ospedale di San Bonifacio*	273	273	274
Ospedale di Villafranca	168	168	170
Ospedale di Bussolengo	54	54	54
Ospedali Nodo di Rete Monospecialistico			
Ospedale di Bovolone	53	53	53
Ospedale di Marzana	48	48	48
Ospedale di Malcesine	25	25	25

Rilevazione Modello Ministeriale HSP12	al 01/01/2023	al 01/01/2024	al 01/01/2025
O. Cl. Sacro Cuore Don Calabria	549	549	549
O. Cl. Villa S. Giuliana	119	119	119
Casa di Cura Pederzoli	315	315	315

Rilevazione Modello Ministeriale HSP13 (solo PL accreditati)	al 01/01/2023	al 01/01/2024	al 01/01/2025
Casa di Cura Centro Riabilitativo Veronese	77	85	85
Casa di Cura Villa Garda	90	90	98
Casa di Cura Clinica San Francesco	77	77	77
Casa di Cura Villa Santa Chiara	118	119	118

Si evidenzia l'aumento del numero di posti letto degli ospedali pubblici che tendono ai posti letto programmati dalla DGR 614/2019 (1.109). In aumento anche i PL dei privati accreditati, in buona parte coincidenti con quanto previsto dalla DGR 614/2019 (1.366).

NOTA: Dal 01/01/2024 nel Modello Ministeriale sono censiti anche i Letti OBI, rispettivamente:

Ospedale di Legnago	10
Ospedale di San Bonifacio*	14
Ospedale di Villafranca	8
Ospedale di Bussolengo	10
O. Cl. Sacro Cuore Don Calabria	6
Casa di Cura Pederzoli	8

DICHIARAZIONE SULLA COERENZA DEI DATI ESPOSTI CON I MODELLI MINISTERIALI DI RILEVAZIONE FLUSSI:

MODELLO HSP 11

I dati sul numero di strutture a gestione diretta e convenzionate sono coerenti con quelli complessivamente desumibili dai modelli HSP 11

MODELLO HSP 12	I dati relativi ai i posti letto sono coerenti a quelli riportati nei modelli HSP 12
MODELLO HSP 13	I dati relativi ai i posti letto sono coerenti a quelli riportati nei modelli HSP13

ASSISTENZA TERRITORIALE

Assistenza Specialistica

L'attività è garantita sia dagli ambulatori ospedalieri e distrettuali nell'ambito di strutture gestite direttamente dall'azienda ULSS 9 sia da strutture private accreditate. Nel complesso l'ULSS 9 dispone sul territorio delle seguenti strutture:

TABELLA 2 - POLIAMBULATORI

	Distretto 1	Distretto 2	Distretto 3	Distretto 4
Poliambulatori ospedalieri	Villa S. Giuliana	S. Bonifacio	Legnago Bovolone	Bussolengo, Villafranca, Malcesine, Sacro Cuore, Pederzoli, Villa Garda
Poliambulatori Territoriali	Marzana, Verona: Via Campania, Via del Capitel, Via Poloni	Montecchia di Crosara S.Giovanni Lupatoto Tregnago Verona Via Valeggio Cologna Veneta	Zevio, Nogara Cerea	Isola della Scala, Caprino Veronese, Bardolino, Domegliara, Sommacampagna, Valeggio

Nelle tabelle seguenti sono riportate le strutture (a gestione diretta e convenzionata) articolate per tipologia di assistenza. Si precisa che una stessa struttura "fisica" può svolgere più attività, e pertanto risulta conteggiata tante volte quante sono le differenti attività codificate nei modelli ministeriali.

TABELLA 3 - STRUTTURE A GESTIONE DIRETTA PER TIPOLOGIA DI STRUTTURA E TIPOLOGIA DI ASSISTENZA (FONTE MODELLO MINISTERIALE STS 11)

Tipo di struttura	Tipo di Assistenza	2023	2024
		n. strutture	n. strutture
AMBULATORIO E LABORATORIO	Attività Clinica	53	51
	Diagnostica Strumentale e per Immagini	17	17
	Attività Di Laboratorio	17	17
	Assistenza Pazienti COVID-19	1	1
	Prescrizione Farmaci Nota 99 Aifa	4	4
STRUTTURA RESIDENZIALE	Assistenza Npia	9	9
	Assistenza Psichiatrica	9	8
	Assistenza Agli Anziani	2	2
	Assistenza Ai Disabili Fisici	3	4
	Assistenza Ai Disabili Psicici	1	1
	Assistenza Ai Malati Terminali	1	1
	Assistenza Pazienti COVID-19	1	1
STRUTTURA SEMIRESIDENZIALE	Assistenza Psichiatrica	8	8
	Assistenza Per Tossicodipendenti	2	2
	Assistenza Ai Disabili Psicici	3	2
ALTRO TIPO DI STRUTTURA TERRITORIALE	Attività Clinica	28	28
	Diagnostica Strumentale E Per Immagini	2	1
	Attività Di Laboratorio	2	2
	Attività Di Consultorio Materno - infantile	15	15
	Assistenza Psichiatrica	6	6
	Assistenza Per Tossicodipendenti	6	6
	Assistenza Aids	2	2
	Assistenza Ai Malati Terminali	3	3
	Vaccinazioni Anti COVID-19	7	7
	Attività COT		8

TABELLA 4 - STRUTTURE PRIVATE ACCREDITATE PER TIPOLOGIA DI STRUTTURA E TIPOLOGIA DI ASSISTENZA (FONTE MODELLO MINISTERIALE STS 11)

Tipo di struttura	Tipo di assistenza	2023	2024
		n. strutture	n. strutture
AMBULATORIO E LABORATORIO	Attività Clinica	13	13
	Diagnostica Strumentale e per Immagini	7	7
	Attività Di Laboratorio	14	14
	Prescrizione Farmaci Nota 99 Aifa	2	2
STRUTTURA RESIDENZIALE	Assistenza Psichiatrica	28	31
	Assistenza Per Tossicodipendenti	4	4
	Assistenza Aids	1	1
	Assistenza Agli Anziani	80	76
	Assistenza Ai Disabili Fisici	18	18
	Assistenza Ai Disabili Psichici	45	44
	Assistenza Ai Malati Terminali	2	3
STRUTTURA SEMIRESIDENZIALE	Assistenza Psichiatrica	2	2
	Assistenza Agli Anziani	15	15
	Assistenza Ai Disabili Fisici	28	28
	Assistenza Ai Disabili Psichici	55	55
ALTRO TIPO DI STRUTTURA TERRITORIALE	Attività Clinica	-	-
	Attività Di Consultorio Materno - infantile	4	4
	Assistenza Per Tossicodipendenti	5	5
	Assistenza Idrotermale	1	1
	Assistenza Ai Malati Terminali	3	3
	Vaccinazioni Anti COVID-19	1	1

Gli istituti o centri di riabilitazione convenzionati ex art.26 L.833/78 sono 4, per complessivi 14 posti letto residenziali e 100 posti letto semiresidenziali, come riportato nella seguente tabella.

TABELLA 5 - STRUTTURE IN CONVENZIONE ATTIVE

	Posti letto residenziali	Posti letto Semi-residenziale	Totale
CENTRO POLIFUNZIONALE DON CALABRIA	22	100	122
CENTRO AMBULATORIALE DI RIABILITAZIONE (Fondazione Speranza Onlus)	0	0	0
A.G.B.D Onlus (Associazione Sindrome di Down)	0	0	0
FONDAZIONE PIU' DI UN SOGNO	0	0	0
Totale	14	100	122

Gli assistiti che ne hanno diritto, accedono anche a due istituti privati accreditati situati nella Regione Emilia Romagna (Istituto Luce del Mare e Villa Salus).

Ospedale di Comunità

Con la DGR 1107/2020 la Regione Veneto ha modificato le schede di dotazione delle strutture sanitarie di cure intermedie delle Aziende ULSS, dell'Azienda Ospedaliera Universitaria Integrata di Verona, dell'Istituto Oncologico Veneto - IRCCS. Approvate con DGR n. 614 del 14 maggio 2019- Deliberazione n. 90/CR del 28 luglio 2020.

Per la provincia di Verona sono stati previsti complessivamente 397 posti letto di strutture intermedie (266 PL per Ospedali di Comunità, 70 posti di unità riabilitativa territoriale e 61 PL di Hospice): 20 posti letto in più rispetto alla programmazione della DGRV 614/2019. Nell'azienda Ulss 9 Scaligera i posti letto attivi negli ospedali di Comunità nel 2023 sono stati 168.

TABELLA 6 OSPEDALI DI COMUNITÀ: DECORRENZA ATTIVAZIONE E POSTI LETTO

Codice regionale UDO	Codice STS 11	Ospedale di Comunità	Tipologia	Classificazione secondo DGR 1887/2019	N° posti letto	Inizio attività
12395	768146	Tregnago - Zerbato		Altri ODC	24	01/01/2016
13166	768242	San Bonifacio		ODC attivati presso ospedali	24	01/12/2019
12393	768230	Verona - Le Betulle	Privato accreditato	Altri ODC	24	01/04/2021
13034	804001	Bovolone		ODC attivati presso ospedali	24	01/12/2018
12396	845305	Valeggio		Altri ODC	24	07/05/2020

13097	845332	Peschiera - Pederzoli	Privato accreditato	ODC attivati presso ospedali	24	01/07/2018
	845343	Negrar - Sacro Cuore Don Calabria	Privato accreditato	ODC attivati presso ospedali	24	01/01/2024

Hospice

In relazione al numero di abitanti dell'ULSS, e all'indicazione normativa regionale di 0.5 posti letto/10.000 abitanti, risulta un fabbisogno di almeno 46 posti letto per l'intera Azienda. La DGRV 1107/2020 individua complessivamente 61 posti letto: 20 in strutture a gestione pubblica diretta, 41 in strutture private accreditate. Attualmente in Azienda Ulss 9 Scaligera sono attivati 3 Hospice per 31 posti letto complessivi.

TABELLA 7 - HOSPICE: DECORRENZA ATTIVAZIONE E POSTI LETTO

Gestore	Codice STS 11	Hospice	Comune	Posti letto	Inizio attività
ULSS 9	768014	San Cristoforo	COLOGNA VENETA	7	01/01/1999
ULSS 9	768094	San Giuseppe di Marzana	VERONA	14	01/06/2006
ULSS 9	845338	Pederzoli	PESCHIERA DEL GARDA	10	01/10/2018
ULSS 9	Da attivare	Ospedale di Bovolone	BOVOLONE	6	
OCL Sacro Cuore	Da attivare	O.C.L. Sacro Cuore - Don Calabria	NEGRAR	10	
Ipab	Da attivare	Ipab Istituto Assistenza Anziani	VERONA	14	

Cure Primarie

Si riportano i dati dell'ultimo modello FLS 11 disponibile (2024).

TABELLA 8 - MMG E PLS COME DA MODELLO FLS 11

QUADRO E FLS 11 – MMG x ANZIANITA' DI LAUREA	N. MMG	QUADRO E FLS 11 – PLS x ANZIANITA' DI LAUREA	N. PLS
DA 0 FINO A 6 ANNI	64	DA 0 FINO A 2 ANNI	1
OLTRE 6 FINO A 13 ANNI	91	OLTRE 2 FINO A 9 ANNI	15
OLTRE 13 FINO A 20 ANNI	40	OLTRE 9 FINO A 16 ANNI	18
OLTRE 20 FINO A 27 ANNI	43	OLTRE 16 FINO A 23 ANNI	13
OLTRE 27 ANNI	278	OLTRE 23 ANNI	63
TOTALE	516		110

Relativamente a tutto il personale convenzionato, in tabella si riportano i dati del personale disponibile al 31/12 dell'esercizio concluso.

TABELLA 9 - MEDICI CONVENZIONATI CON L'ULSS 9

	Distretto 1	Distretto 2	Distretto 3	Distretto 4	ULSS 9
Medici di Medicina Generale	155	122	79	171	527
Pediatri di Libera Scelta	26	28	17	37	108
Medici di continuità assistenziale (anche con event. SMD-DIURNA)	38	44	28	47	157
Medici di Continuità Assistenziale - SOLO SMD (DIURNA)	0	7	20	1	28
Medici di continuità assistenziale presso la Casa Circondariale	7	0	0	0	7
Specialisti Ambulatoriali Interni (SAI)					162

TABELLA 10 - VARIAZIONE MEDICI CONVENZIONATI

	2023	2024	Δ ultimo anno	Δ % ultimo anno
Medici di Medicina Generale	516	527	11	2%
Pediatri di Libera Scelta	110	108	-2	-2%
Medici di continuità assistenziale (incluso SMD Diurna)	163	185	22	13%
*Di cui medici presso la Casa Circondariale	9	7	-2	-22%
Specialisti Ambulatoriali Interni (SAI)	159	162	3	2%

Rispetto al 2023 si segnala che in il numero di professionisti disponibili è in aumento, in particolare i MMG (+11) ed i MCA in buona parte dedicati al Servizio Medico Distrettuale. I Medici SAI sono passati da

Dichiarazione sulla coerenza dei dati esposti con i modelli ministeriali di rilevazione flussi:

MODELLO STS 11	I dati sul numero di strutture a gestione diretta e convenzionate, sulla tipologia e il tipo di assistenza erogata, sono coerenti con quelli complessivamente desumibili dai modelli STS 11
MODELLO RIA 11	I dati sul numero di strutture a gestione diretta e convenzionate ex art 26 L 833/78 sono coerenti con quelli complessivamente desumibili dai modelli RIA 11
MODELLO FLS 12	I dati esposti relativi a medici di medicina generale e pediatri sono coerenti con quelli complessivamente desumibili dai quadri E e F modello FLS 12

PREVENZIONE

Il Dipartimento di Prevenzione è la struttura professionale dell'Azienda Sanitaria preposta alla promozione e tutela della salute della popolazione attraverso azioni dirette a migliorare la qualità della vita e dell'ambiente di vita, a conoscere, prevedere e prevenire le cause di malattia, di invalidità e di morte, con riferimento alle patologie maggiormente diffuse e diffusive, sia generali che specifiche del territorio.

La mission del Dipartimento di Prevenzione consiste nel garantire la tutela della salute collettiva e fornire una risposta unitaria ed efficace alla domanda, anche inespressa, di salute della popolazione, perseguendo strategie di promozione della salute, prevenzione degli stati morbosi, miglioramento della qualità della vita, controllo e vigilanza igienico-sanitaria. Nello specifico, l'attività svolta dal Dipartimento di Prevenzione è pianificata a partire da livelli nazionali e regionali mediante piani pluriennali di prevenzione (Piano Nazionale di Prevenzione e Piano Regionale di Prevenzione), secondo le seguenti linee strategiche:

- il possesso di dati epidemiologici di base relativi alla realtà locale;
- la capacità di dialogo con i decisori e i portatori di interesse;
- la conoscenza e la gestione dei rischi per la salute e la sicurezza;
- la definizione degli obiettivi e la programmazione delle azioni prioritarie;
- la verifica dei risultati in termini di efficacia ed efficienza.

A) Stato dell'arte e obiettivi dell'esercizio relativi alla struttura e all'organizzazione dei servizi

Nel corso del 2018 ha acquisito piena operatività il nuovo dipartimento come da organigramma sotto riportato, attraverso le nomine dei dirigenti responsabili.

FIGURA 2 - ORGANIGRAMMA DIPARTIMENTO PREVENZIONE



(*) Dipende funzionalmente dal Dipartimento Funzionale di Sanità Pubblica Veterinaria e Sicurezza Alimentare

L'obiettivo principale per l'organizzazione dipartimentale è stato quello di avviare una revisione sistematica delle pratiche di prevenzione, condividendole tra i servizi del Dipartimento di Prevenzione, le Istituzioni, le forze sociali e i cittadini al fine di governare e, ove possibile, prevenire i problemi di sanità pubblica del territorio aziendale, con il costante miglioramento della qualità del servizio, e soprattutto della qualità di vita dei cittadini.

Secondo il nuovo Atto Aziendale, il Dipartimento di Prevenzione, in adesione ai contenuti dell'articolo 7-quater del D.Lgs n.502/1992 e s.m.i., della L. n. 189/2012, della L.R. n. 23/2012 e degli artt. 15 e 27 della L.R. n. 19/2016, è articolato in:

Unità Operative Complesse (U.O.C.):

- Servizio di Medicina Legale;
- Servizio di Igiene e Sanità Pubblica;
- Servizio di Prevenzione Igiene e Sicurezza negli Ambienti di Lavoro;
- Servizio di Igiene degli Alimenti e della Nutrizione;
- Servizio veterinario di sanità animale;
- Servizio veterinario di igiene degli alimenti di origine animale e loro derivati;
- Servizio veterinario di igiene degli allevamenti e delle produzioni zootecniche;
- Servizio veterinario di igiene urbana animale;

Unità Operative Semplici Dipartimentali (U.O.S.D.):

- Servizio di Epidemiologia, prevenzione Malattie Croniche Non Trasmissibili, Screening e Promozione della Salute;
- Attività Motoria;
- Direzione Amministrativa Dipartimento di Prevenzione.

L'ATTIVITÀ DEL PERIODO

ASSISTENZA OSPEDALIERA

A) Confronto dati di attività

Attività di Ricovero

In tabella i ricoveri erogati da strutture Pubbliche e Private dell’ULSS 9 Scaligera.

TABELLA 11 - DIMISSIONI TOTALI EROGATE (FONTE FLUSSO SDO. ELABORAZIONE CDG)

	N. dimissioni 2023	Importo 2023	N. dimissioni 2024	Importo 2024	Variazione Quantità	Variazione Importo	Var % Dimissioni	Var % Importo
Privato	62.812	€269.602.939,57	64.085	€273.947.045,82	1.273	€4.344.106,25	2,03%	1,61%
Pubblico	37.757	€131.249.829,44	38.400	€132.668.241,85	643	€1.418.412,41	1,70%	1,08%
Totale	100569	€400.852.769,01	102485	€406.615.287,67	1916	€5.762.518,66	1,91%	1,44%


Per quanto riguarda i presidi a gestione diretta si registra un lieve aumento del 1,08% del tariffato, concentrato soprattutto presso gli ospedali di Villafranca e di Bovolone.

TABELLA 12 - DIMISSIONI EROGATE DA PRESIDI PUBBLICI (FONTE FLUSSO SDO. ELABORAZIONE CDG)

Ospedale	N. dimissioni 2023	Importo 2023	N. dimissioni 2024	Importo 2024	Variazione Quantità	Variazione Importo	Var % Dimissioni	Var % Importo
OSPEDALE MATER SALUTIS - LEGNAGO VR	14.409	€52.717.257,66	14.753	€52.942.766,46	344	€225.508,80	2,39%	0,43%
OSPEDALE SAN BIAGIO - BOVOLONE VR	693	€4.399.847,15	750	€4.815.346,39	57	€415.499,24	8,23%	9,44%
POLO OSP. DELL’EST VERONESE - SAN BONIFACIO VR	12.608	€41.947.338,02	12.701	€41.418.482,50	93	-€528.855,52	0,74%	-1,26%
OSPEDALE DI MARZANA VR	521	€3.515.993,77	518	€3.390.096,54	-3	-€125.897,23	-0,58%	-3,58%
OSPEDALE MAGALINI - VILLAFRANCA VR	7.705	€22.171.460,87	7.884	€23.018.062,84	179	€846.601,97	2,32%	3,82%
OSPEDALE ORLANDI - BUSSOLENGO VR	1.409	€4.990.733,24	1.396	€4.786.630,86	-13	-€204.102,38	-0,92%	-4,09%
OSPEDALE DI MALCESINE VR	412	€1.507.198,73	398	€2.296.856,26	-14	€789.657,53	-3,40%	52,39%
Totale	37.757	€131.249.829,44	38.400	€132.668.241,85	643	€1.418.412,41	1,70%	1,08%

Ad aumentare sono soprattutto l’Ortopedia e la chirurgia generale di Legnago, oltre alla Riabilitazione di Bovolone.

GRAFICO 2 – ANDAMENTO PRINCIPALI UO AZIENDALI



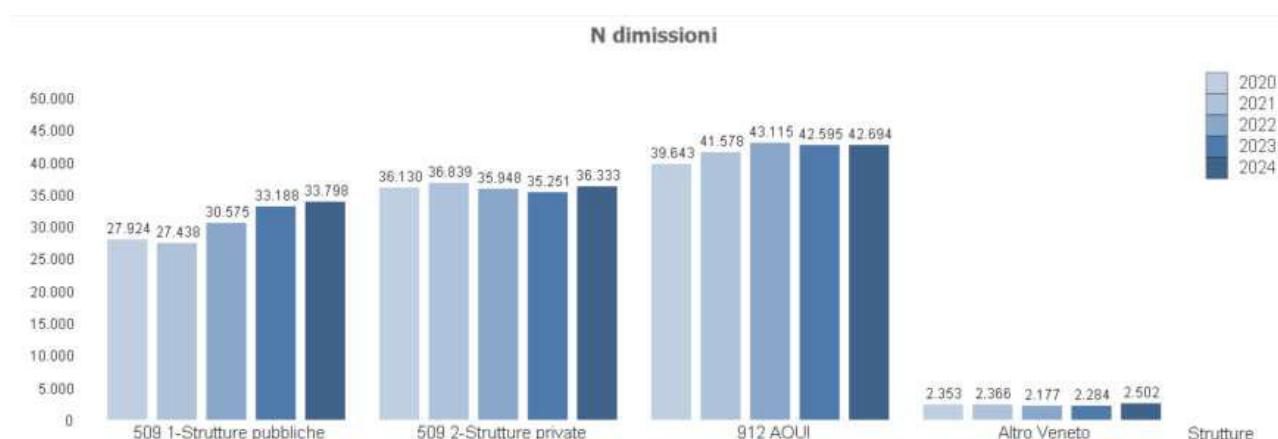
Analisi della Domanda di ricovero

Nel corso del 2024, al netto della mobilità extraregionale ancora non disponibile, la domanda, ovvero la fruizione di ricoveri da parte di residenti della provincia di Verona, è aumentata del 2% passando da 113.318 ricoveri a 115.327, con un aumento significativo per dell ricorso al privato accreditato.

TABELLA 13 - DOMANDA DI RICOVERO RESIDENTI ULSS 9 (ESCLUSA MOBILITÀ EXTRAREGIONALE)

Strutture	sum(N_2024)	sum(Importo_2024)	sum(N_2023)	sum(Importo_2023)
509 1-Strutture pubbliche	33.798	€117.662.875,72	33.188	€117.140.860,00
509 2-Strutture private	36.333	€144.136.714,02	35.251	€141.580.809,82
912 AOUI	42.694	€186.429.569,58	42.595	€182.430.255,73
Altro Veneto	2.502	€12.335.487,29	2.284	€11.110.876,31
Totale	115.327	€460.564.646,61	113.318	€452.262.801,86

GRAFICO 3 - TREND DOMANDA DI RICOVERI



I ricoveri sono erogati per la maggior parte dalla AOUI (37,5), seguiti dalle strutture private dell'ULSS (32%) e della strutture a gestione diretta (29%). Poco rilevante la mobilità intraregionale, nell'ordine del 2% del totale.

GRAFICO 4 - PESO % TARIFFATO DOMANDA DI RICOVERI

Peso percentuale istituti rispetto al numero dimissioni nell'anno



Attività di Pronto Soccorso

I Pronti Soccorso degli ospedali hanno registrato un lieve incremento di accessi rispetto al 2023, in particolare presso gli ospedali privati.

TABELLA 14 - ACCESSI AL PRONTO SOCCORSO PER STRUTTURA E PER ANNO

Struttura Erogatrice	2023	2024	Variazione	Var %
Ospedale Di Legnago	54.641	54.626	-15	-0,03%
Ospedale Di San Bonifacio	49.382	48.921	-461	-0,93%
Ospedale Di Villafranca	38.814	37.110	-1.704	-4,39%
Ospedale Di Bussolengo	17.394	18.209	815	4,69%
Ospedale Di Malcesine	3.734	4.151	417	11,17%
Ospedale Sacro Cuore Don Calabria	54.226	55.777	1.551	2,86%
Casa Di Cura Pederzoli	42.666	43.268	602	1,41%
Totale	260.857	262.062	1.205	0,46%

B) Obiettivi di attività dell'esercizio e confronto con il livello programmato

Gli obiettivi relativi all'attività ospedaliera sono numerosi e saranno rendicontati in coerenza con le scadenze del ciclo della Performance. Si riporta in tabella il livello di raggiungimento di un sottoinsieme di obiettivi che per impatto organizzativo o sui costi si ritengono rilevanti per la presente Relazione sulla Gestione.

Gli indicatori critici sono relativi alla percentuale di ricoveri afferenti ai 108 DRG a rischio di inappropriatezza (H04Z), al consumo di immunoglobuline ed ai parti cesarei (H08Zb_sub1).

Si può per contro evidenziare che gli obiettivi relativi alla frattura di femore (H13C) e sui tumori alla mammella (H02Z) evidenziati come da recuperare nella Relazione accompagnatoria del BEP 2024, risultano invece soddisfacenti per il 2024.

TABELLA 15 - OBIETTIVI DI AREA OSPEDALIERA

ID indicatore	Indicatore	Soglia	Valutazione preconsuntivo	Nota
A.D._D09Z	D09Z - Intervallo Allarme-Target dei mezzi di soccorso	18min	Raggiunto	16 (Pre-Consuntivo Regionale dato 01/01/2024-31/12/2024)
A.O._H02Z	H02Z - Proporzione di interventi per tumore maligno della mammella eseguiti in reparti con volume di attività superiore a 150 interventi annui	>90%	Raggiunto	86,7% ma con Villafranca a soli 5 ricoveri dalla soglia (Pre-Consuntivo Regionale dato 01/01/2024-31/12/2024)"
A.O._H04Z	H04Z - Rapporto tra ricoveri attribuiti	<=15%	Non Raggiunto	17%

	a DRG ad alto rischio di inappropriata e ricoveri attribuiti a DRG non a rischio di inappropriata in regime ordinario			(Pre-Consuntivo Regionale dato 01/01/2024-31/12/2024)
A.O._H08Zb_sub1	H08Zb_sub1 - Autosufficienza di emocomponenti driver (globuli rossi, FG)-sub indicatore di appropriatezza sub1) "Predisposizione report emoderivati semestrale secondo il format definito	Riduzione del 2% rispetto al consumo anno 2023	Non Raggiunto	Aumento con riferimento alle Immunoglobuline (Pre-Consuntivo Regionale dato 01/01/2024-31/12/2024)
A.O._H13C	H13C - Percentuale di pazienti (età 65+) con diagnosi di frattura del collo del femore operati entro 48 ore in regime ordinario	60%	Raggiunto	71,7% (Pre-Consuntivo Regionale dato 01/01/2024-31/12/2024)
A.O._H16S	H16S - Frequenza di infezioni post-chirurgiche	riduzione rispetto all'anno precedente	Raggiunto	547,5 (Pre-Consuntivo Regionale dato 01/01/2024-31/12/2024)
A.O._H17C	H17C - % di Parti cesarei primari in strutture con meno di 1.000 parti all'anno	<= 15%	Non Raggiunto	19,33% (Pre-Consuntivo Regionale dato 01/01/2024-31/12/2024)
A.O._H18C	H18C - % di Parti cesarei primari in strutture con 1.000 parti e oltre all'anno.	<= 20%	Raggiunto	15,5% (Pre-Consuntivo Regionale dato 01/01/2024-31/12/2024)
A.O._PD0A06.2_BIS	PD0A06.2_BIS - Percentuale di nuovi casi operati per tumore della mammella che ha effettuato una terapia medica nei 45 giorni successivi l'intervento (escluso le pazienti per le quali non vi è indicazione alla terapia)	>= 50 o in miglioramento rispetto all'anno precedente	Raggiunto	35,43% in aumento rispetto al 2023 (Pre-Consuntivo Regionale dato coorte 01/01/2022-31/12/2022)
A.O._prost	Interventi chirurgici per tumore alla prostata: riammissioni a 30 giorni (PNE)	<= 3,5	Parzialmente Raggiunto	3,8% (Pre-Consuntivo Regionale dato 01/01/2024-31/12/2024)
E.4.S.1	Miglioramento di un set indicatori di efficientamento sull'utilizzo della sala operatoria	indicazioni del Gruppo di lavoro	Raggiunto	91% (Pre-Consuntivo Regionale dato GENN- DICEMBRE 2024)
E.4.S.2	Utilizzo della teleferfazione tra ospedali pubblici della stessa Azienda	Invio della scheda tecnica compilata e della relazione accompagnatoria entro il termine previsto (30/09/2024, entro 3 mesi dall'avvio della piattaforma e 31/12/2024.)	Raggiunto	Adempimenti Soddisfatti (Pre-Consuntivo Regionale dato)
S.2.O.1	Investimenti edilizi in sanità (art. 20 L. n. 67/1988 + bunker di radioterapia PO Castelfranco Veneto) e potenziamento dei PL di Terapia Intensiva e Semi-Intensiva (DL n. 34/2020)	Trasmissione dei progetti a base d'appalto validati e approvati nei termini e Rispetto della pianificazione condivisa con la Direzione Edilizia Ospedaliera a finalità collettiva	Parzialmente Raggiunto	Conclusione prorogata al 30/04/2025 (Pre-Consuntivo Regionale dato)
S.3.S.3	PNRR: "Grandi apparecchiature"	Si (come da vademecum)	Raggiunto	Adempimenti Soddisfatti (Pre-Consuntivo Regionale dato set-dic 2024)

Non sono riportati i risultati relativi all'impiego ospedaliero di beni sanitari (Farmaci, DM ed IVD) in quanto oggetto di separata sezione della relazione.

ASSISTENZA SPECIALISTICA

A) Confronto dati di attività

Attività Specialistica Ambulatoriale

Le prestazioni ambulatoriali nel 2024 sono state superiori al 2023 sia come volume che come Tariffato (rispettivamente + 4% e +3%, in particolar modo con riferimento alle strutture pubbliche).

TABELLA 16 - NUMERO DELLE PRESTAZIONI EROGATE DALL'AZIENDA ULSS 9 SCALIGERA ANNO 2024 (FONTE: DWH AGGIORNATO AL 28/04/2025)

Etichette di riga	N. Prestazioni 2024	Importo Prestazione 2024	N. Prestazioni 2023	Importo Prestazione 2023	Variazione Quantità	Variazione Importo	Var % N.	Var % Importo
Pubblico	7.148.663	86.570.909,00 €	6.641.893	82.774.430,10 €	506.770€	3.796.478,90 €	7,63%	4,59%
Privato	2.601.304	107.516.704,87 €	2.701.562	104.980.498,76 €	-100.258€	2.536.206,11 €	-3,71%	2,42%
Totale complessivo	9.749.967	194.087.613,87 €	9.343.455	187.754.928,86 €	406.512	6.332.685,01 €	4,35%	3,37%

TABELLA 17 - NUMERO DELLE PRESTAZIONI EROGATE DALL'AZIENDA ULSS 9 SCALIGERA PER MACRO-AREA E TIPOLOGIA DI STRUTTURA, ANNO 2023 (FONTE: DWH AGGIORNATO AL 28/04/2025)

	Pubblico		Privato		Totale	
	Tot. Prestazioni	Importo Prestazione	Tot. Prestazioni	Importo Prestazione	Tot. Prestazioni	Importo Prestazione
03.Laboratorio	5.919.065	29.313.085,00 €	1.575.592	12.221.434,30 €	7.494.657	41.534.519,30 €
56.Medicina fisica e riabilitazione	170.384	2.852.485,35 €	236.594	3.498.701,50 €	406.978	6.351.186,85 €
69.Radiologia Diagnostica	243.540	15.300.989,60 €	290.055	34.796.544,10 €	533.595	50.097.533,70 €
Altro	819.020	39.167.095,90 €	499.836	57.132.018,67 €	1.318.856	96.299.114,57 €
Totale	7.152.009	86.633.655,85 €	2.602.077	107.648.698,57 €	9.754.086	194.282.354,42 €

Le strutture private erogano meno prestazioni di quelle pubbliche (il 27% del totale Ulss 9 nel 2024) ma per un valore tariffato superiore (55% del totale Ulss 9).

Limitando l'analisi alle prestazioni erogate dalle strutture a gestione diretta escluso il laboratorio e l'attività di Screening, la crescita di attività è del 2% in termini di volumi e del 3% in termini di tariffato.

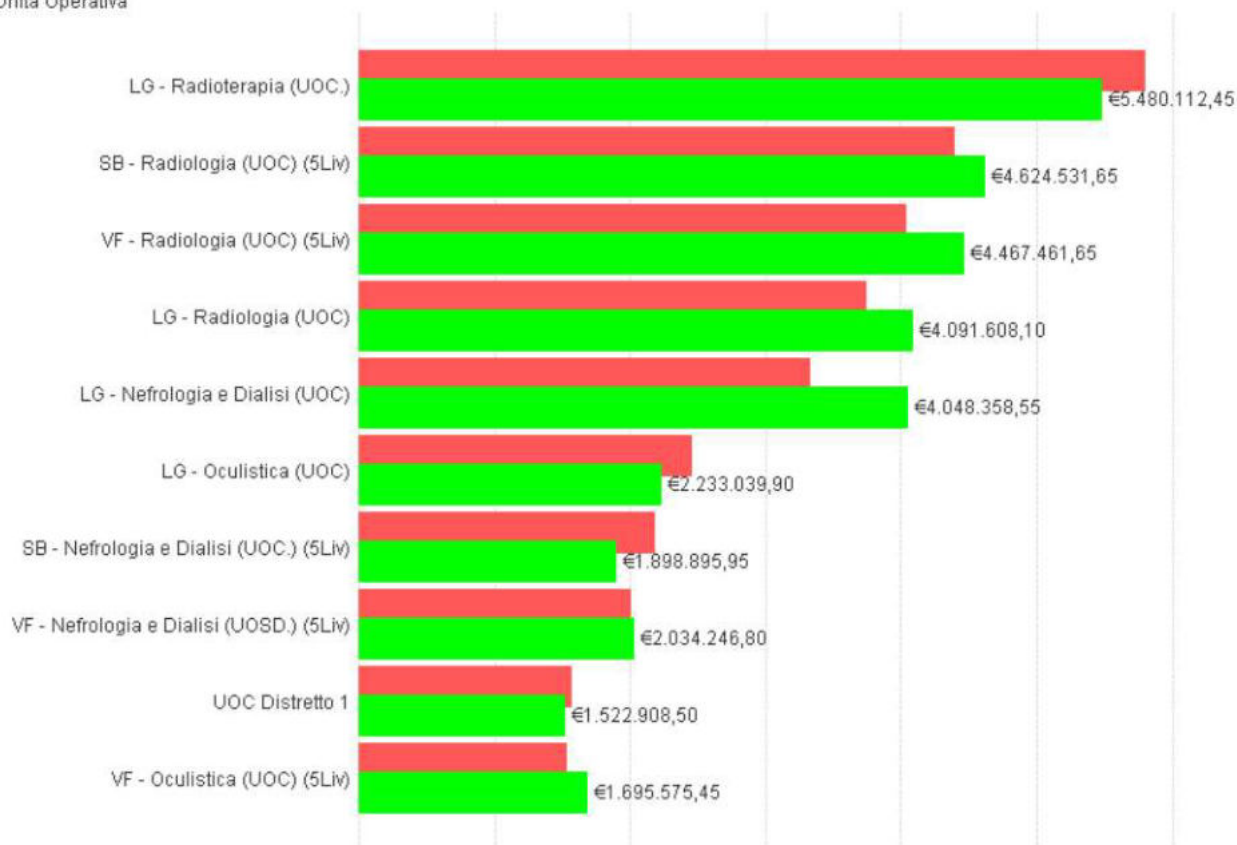
TABELLA 18 - PRESTAZIONI AMBULATORIALI (ESCLUSO LABORATORIO) STRUTTURE A GESTIONE DIRETTA

Struttura	QUANTITA_2024	IMPORTO_2024	QUANTITA_2023	IMPORTO_2023	Variazione_Quantità	Variazione_Importo	Var_%_Quantità	Var_%_Importo
Ospedale Legnago	314.451	€22.375.053,95	290.042	€21.525.012,50	24.409	€850.041,45	8,42%	3,95%
Ospedale S.Bonifacio	228.819	€13.216.709,20	215.143	€12.728.535,05	13.676	€488.174,15	6,36%	3,84%
Ospedale Villafranca/Bussolengo	237.788	€12.237.418,95	224.516	€11.609.848,30	13.272	€627.570,65	5,91%	5,41%
Distretti	179.530	€3.620.058,15	186.632	€3.794.489,80	-7.102	-€174.431,65	-3,81%	-4,60%
Dipartimento Riabilitazione	153.645	€2.555.418,95	164.680	€2.771.585,10	-11.035	-€216.166,15	-6,70%	-7,80%
Dipartimento Salute Mentale	36.463	€598.991,90	33.247	€547.007,65	3.216	€51.984,25	9,67%	9,50%
Dipartimento Prevenzione	6.888	€213.040,55	6.608	€194.016,10	280	€19.024,45	4,24%	9,81%
Dipartimento Dipendenze	8.620	€66.839,35	25.216	€237.492,40	-16.596	-€170.653,05	-65,82%	-71,86%
Total	1.166.204	€54.883.531,00	1.146.084	€53.407.986,90	20.120	€1.475.544,10	1,76%	2,76%

Il tariffato 2024 è stato superiore al 2023 trainato dalla radiologia diagnostica e dalla nefrologia di Legnago.

GRAFICO 5 - PRINCIPALI UO AZIENDALI PER VALORE DELLA SPECIALISTICA AMBULATORIALE

Unità Operativa



IMPORTO_2023
IMPORTO_2024

Analisi della Domanda di prestazioni specialistiche

Nel corso del 2024, al netto della mobilità extraregionale ancora non disponibile, la domanda di prestazioni soddisfatta (escluso laboratorio) da parte di residenti della provincia di Verona, è lievemente aumentata da 2.943.847 a 2.929.303 (+0,5%) in termini di numero, e da € 180.955.578,00 a € 184.351.669 (+1,9%) in termini di tariffato.

GRAFICO 6 - TREND DOMANDA SPECIALISTICA AMBULATORIALE (N. PRESTAZIONI)

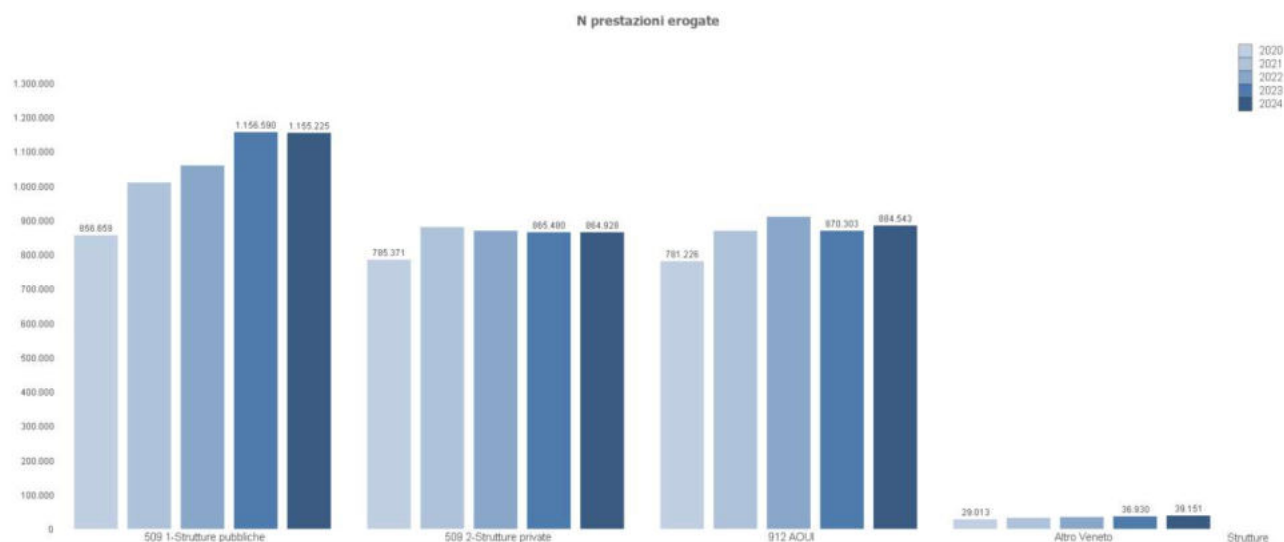


GRAFICO 7 - TREND DOMANDA SPECIALISTICA AMBULATORIALE (IMPORTO TARIFFATO)

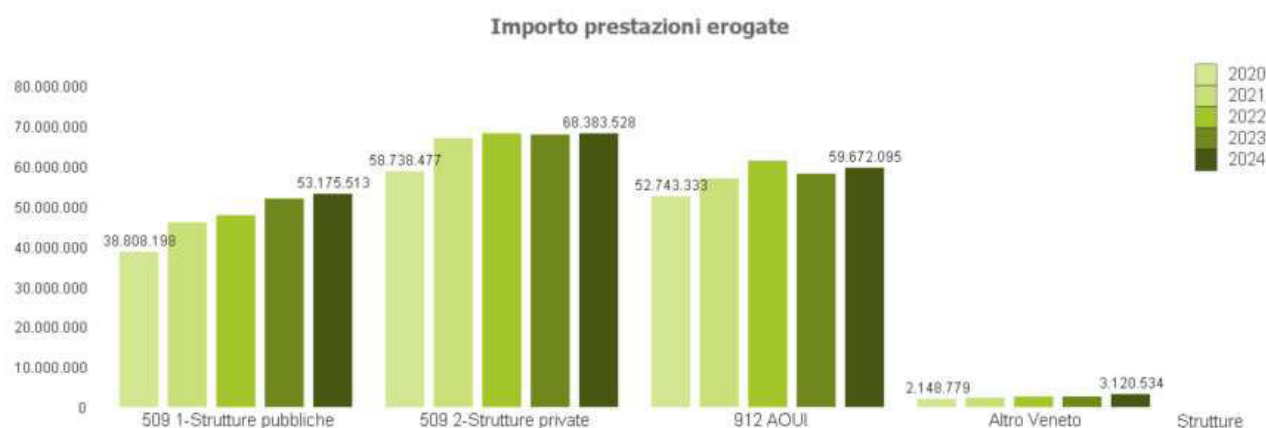
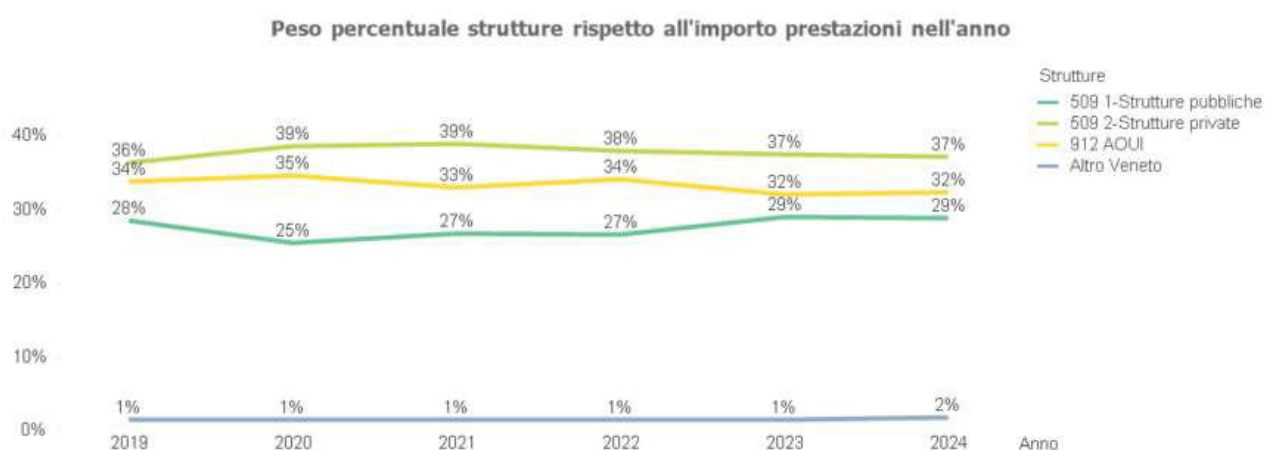


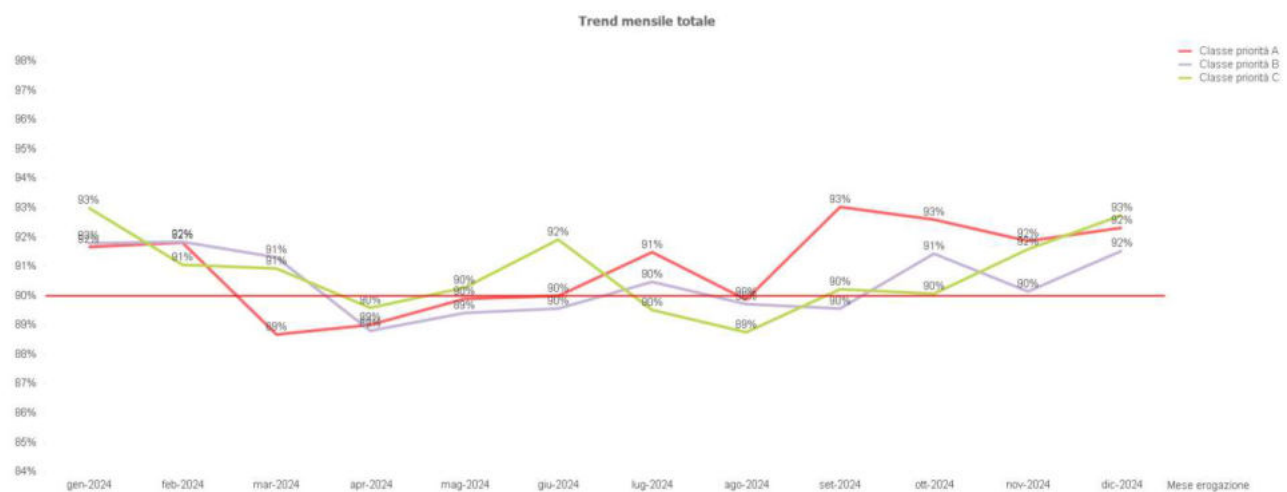
GRAFICO 8 - PESO % TARIFFATO DOMANDA DI SPECIALISTICA



L'ULSS 9 eroga il 39% del numero di prestazioni ma solo il 29% del tariffato. Il privato accreditato copre il 29% dei volumi ed il 37% del tariffato. L'Azienda Ospedaliera Universitaria Integrata (AOUI) in alcune branche supera anche il 50% del totale delle prestazioni erogate ai residenti.

Si riportano di seguito gli andamenti mensili ex post (da flusso SPS) delle percentuali di rispetto dei tempi di attesa delle prestazioni specialistiche traccianti ambulatoriali erogate ai residenti in ULSS 9 Scaligera che hanno accettato la prima disponibilità proposta per classe di priorità della ricetta.

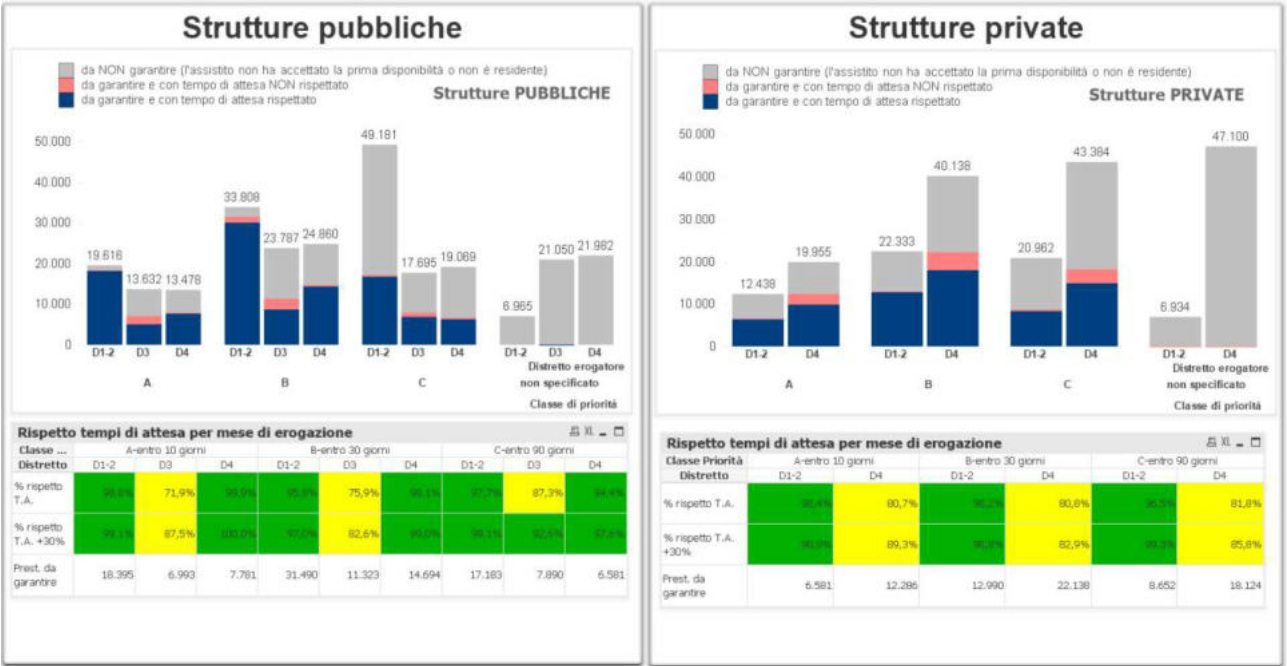
GRAFICO 9 - ANDAMENTO DEL RISPETTO DEI TEMPI D'ATTESA



Come si evince dal grafico l'andamento mensile della percentuale delle prestazioni erogate entro gli standard ha registrato un peggioramento nei mesi centrali dell'anno.

Come si evince dal grafico sottostante, i tempi d'attesa risultano meno rispettati nel distretto 3 per quanto riguarda le strutture pubbliche e nel distretto 4 per quanto riguarda le strutture private accreditate.

FIGURA 3 - PRESTAZIONI TRACCIANTI PER EX ULSS, TIPOLOGIA DI STRUTTURA, CLASSE DI PRIORITÀ E RISPETTO DEL TEMPO DI ATTESA. ULTIMI 12 MESI, FLUSSO SPS (EX POST)



L'analisi di dettaglio per branca in ciascuna delle tre classi di priorità viene riportata nei grafici seguenti. Le principali criticità sono relative alle Branche di Ortopedia e Medicina Generale (in ogni classe di priorità), ma si registrano criticità anche per Pneumologia, Cardiologia, Oculistica, Urologia, Dermatologia e Neurologia.

GRAFICO 10 - CLASSE PRIORITÀ A (B DELLA RICETTA, ENTRO 10 GIORNI)

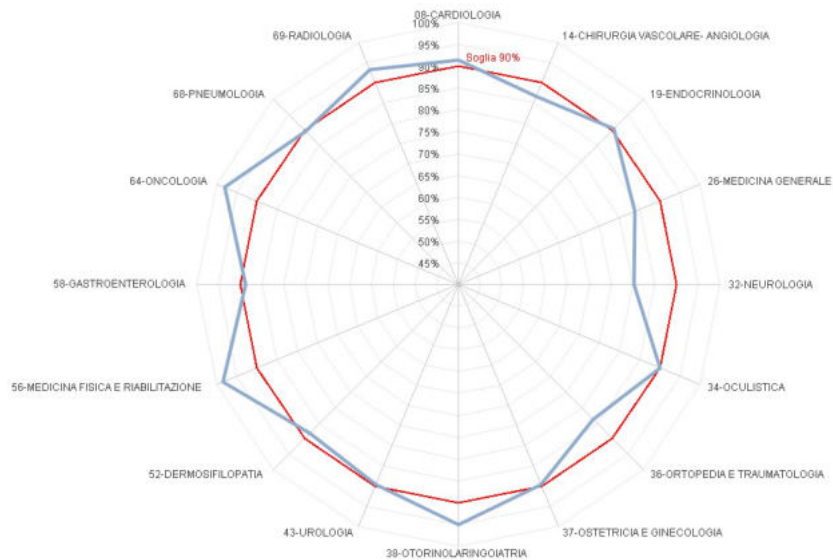


GRAFICO 11 - CLASSE PRIORITÀ B (D DELLA RICETTA, ENTRO 30 GIORNI)

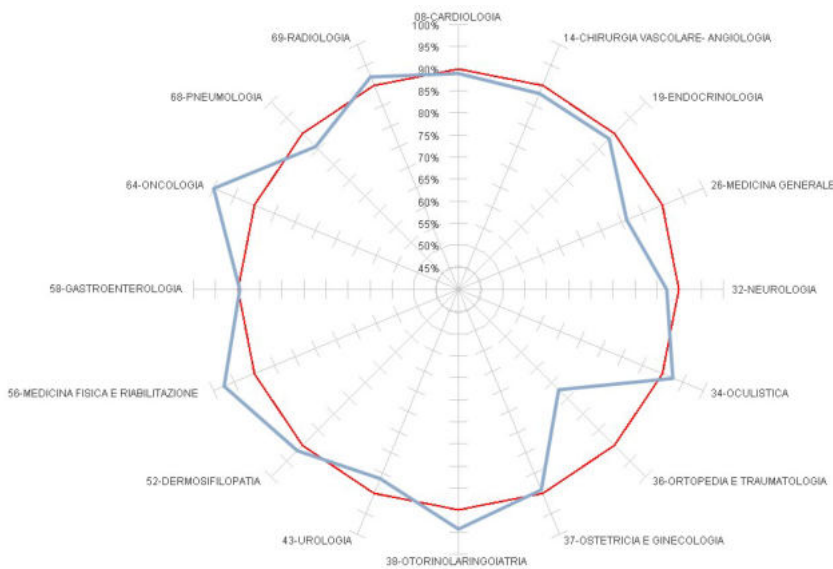
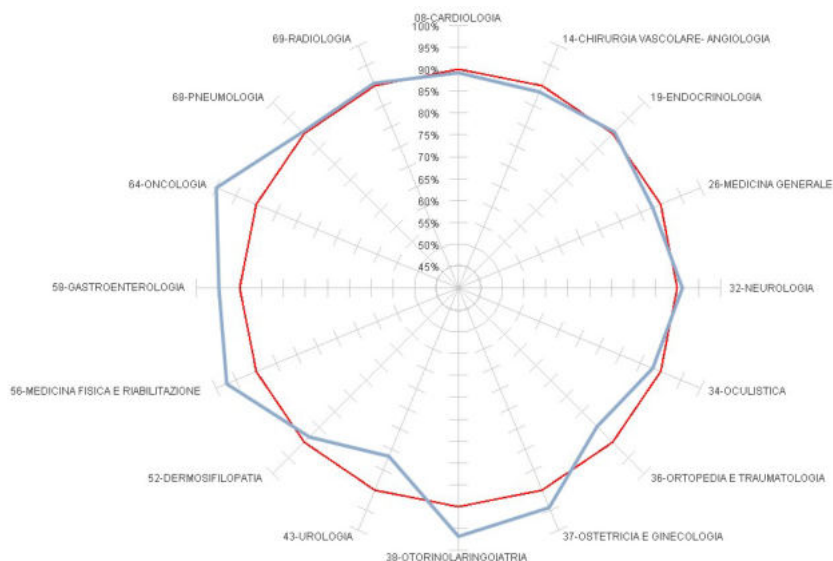


GRAFICO 12 - CLASSE PRIORITÀ C (P DELLA RICETTA, ENTRO 90 GIORNI)



NB: MAGGIORE DISTANZA DAL CENTRO CORRISPONDE A PRESTAZIONE MIGLIORE

B) Obiettivi di attività dell'esercizio e confronto con il livello programmato

L'azienda non risulta pienamente adempiente con riferimento agli obiettivi da S.1.D.1 ad S.1.D.6, rispetto ai quali, nonostante lo sforzo organizzativo e finanziario dedicato al Piano Operativo Aziendale per la riduzione delle liste d'attesa, non è stato registrato il miglioramento richiesto ed anche gli obiettivi di riduzione delle prestazioni in galleggiamento sono stati raggiunti solo parzialmente.

TABELLA 19 - OBIETTIVI RELATIVI ALL'ATTIVITÀ SPECIALISTICA

ID indicatore	Indicatore	Soglia	Valutazione preconsuntivo	Nota
A.D._D10Z	D10Z - percentuale di prestazioni, garantite entro i tempi, della classe di priorità B in rapporto al totale di prestazioni di classe B	>90	Raggiunto	92,53 (Pre-Consuntivo Regionale dato 01/01/2024 - 31/12/2024)
S.1.D.1	% prestazioni traccianti con classe di priorità "B" erogate entro i tempi richiesti	>90%	Non Raggiunto	61,11 (Pre-Consuntivo Regionale dato 01/01/2024 - 31/12/2024)
S.1.D.2	% prestazioni traccianti con classe di priorità "D" erogate entro i tempi richiesti	>70%	Non Raggiunto	61,97 (Pre-Consuntivo Regionale dato 01/01/2024 - 31/12/2024)
S.1.D.3	% prestazioni traccianti con classe di priorità "P" erogate entro i tempi richiesti	>90%	Non Raggiunto	77,78 (Pre-Consuntivo Regionale dato 01/01/2024 - 31/12/2024)
S.1.D.4	Numero di prestazioni traccianti di classe "D" in galleggiamento	Soglia 3000	Non Raggiunto	4301 (Pre-Consuntivo Regionale dato 01/01/2024 - 31/12/2024)
S.1.D.5	Numero di prestazioni traccianti di classe "P" in galleggiamento	Soglia 3000	Non Raggiunto	4814 (Pre-Consuntivo Regionale dato 01/01/2024 - 31/12/2024)
S.1.D.6	Numero di prestazioni NON traccianti in galleggiamento	Soglia 3000	Non Raggiunto	4453 (Pre-Consuntivo Regionale dato 01/01/2024 - 31/12/2024)
S.1.D.7	Adesione al modello di presa in carico: % di prescrizioni effettuate contestualmente alla visita dello specialista e adesione alle indicazioni sulla presa in carico paziente oncologico	Indicazioni trimestrali della cabina di Regia		Soddisfatte indicazioni (Verifica Aziendale)
S.1.D.8	Adozione di un accordo con le Aziende ULSS e di uno strumento di monitoraggio mensile dei contenuti dell'accordo	Stipula e trasmissione accordo entro 31/03/2024 Condivisione del monitoraggio mensile	Raggiunto	accordo sottoscritto entro marzo 2024 ed inviati i report ogni mese a Regione (Verifica Aziendale)

ASSISTENZA TERRITORIALE

Con riferimento all’assistenza territoriale si riportano i dati dell’assistenza domiciliare, dell’assistenza residenziale e semi-residenziale.

A) Confronto dati di attività

Assistenza Domiciliare

L’assistenza domiciliare viene garantita da diverse figure professionali che variano in base all’esigenza del cittadino. Nel 2024, anche in ragione dello sforzo profuso per raggiungere l’obiettivo di anziani trattati in ADI, il numero di utenti aumenta in maniera significativa (+33%) ed anche in termini di numero di accessi si registra un incremento (+2%) in particolare per le attività infermieristiche (03. Infermiere). Di particolare rilievo l’aumento di accessi del medico palliativista (+24%) e del Medico Specialista.

TABELLA 20 - ACCESSI DI ASSISTENZA DOMICILIARE INTEGRATA PER FIGURA PROFESSIONALE DELL’AZIENDA ULSS 9 SCALIGERA.

Anno Accesso	Numero Utenti 2024	Numero Utenti 2023	Variazion e	Var %	Numero Accessi 2024	Numero Accessi 2023	Variazion e	Var %
01. Medico di Medicina Generale	6.483	6.205	278	4%	55.476	56.113	-637	-1%
02. PLS		26	-26	-100%		221	-221	-100%
03. Infermiere	20.100	14.213	5.887	41%	241.189	224.716	16.473	7%
04. Medico specialista	6.534	5.539	995	18%	8.120	6.610	1.510	23%
05. Medico esperto in cure palliative	1.887	1.834	53	3%	14.125	12.595	1.530	12%
06. Medico di comunita assistenziale		22	-22	-100%		22	-22	-100%
08. Fisioterapista	1.797	1.562	235	15%	7.629	8.878	-1.249	-14%
12. Assistente sociale della Az. ULSS (del SSN)	224	191	33	17%	3.833	2.955	878	30%
13. Assistente sociale del Comune (non del SSN)	54	18	36	200%	1.864	1.445	419	29%
56. Infermiere solo prelievo		1.764	-1.764	-100%		6.394	-6.394	-100%
60. OSS della Az. ULSS (del SSN)	1.137	704	433	62%	40.938	45.557	-4.619	-10%
61. OSS del comune (non del SSN)	197	113	84	74%	8.916	9.254	-338	-4%
99. Altro soggetto	212	53	159	300%	300	79	221	280%
Totale	24.083	18.168	5.915	33%	382.390	374.839	7.551	2%

Strutture Intermedie

OSPEDALI DI COMUNITÀ

Nel 2024, con l’apertura dell’ODC di Negrar, il numero di dimessi e le giornate di degenza sono aumentate in maniera significativa, rispettivamente del 16 e del 14.

TABELLA 21 - OSPEDALI DI COMUNITÀ: N. DIMISSIONI, DEGENZA MEDIA.

Struttura erogatrice	N dimissioni				GG Degenza			
	2023	2024	Variazion e	Var %	2023	2024	Variazion e	Var %
ODC Bovolone	230	227	-3	-1%	6715	6993	278	4%
ODC C.S. Le Betulle - Verona	260	253	-7	-3%	8259	8482	223	3%
ODC Negrar		192	192		0	4556	4556	
C.C. Pederzoli	353	348	-5	-1%	8093	7871	-222	-3%
ODC San Bonifacio	214	229	15	7%	6208	6756	548	9%
ODC Fondazione Centro Assistenza Sisto Zerbato Tregnago	212	238	26	12%	8071	8630	559	7%
ODC Centro Polifunzionale Valeggio	209	223	14	7%	5960	6251	291	5%
Totale	1.478	1710	232	16%	43306	49539	6233	14%

HOSPICE

La provenienza dei pazienti ricoverati in Hospice risulta essere per circa la metà dei casi da struttura ospedaliera (58% dei casi nel 2024), mentre gli assistiti che provengono da domicilio con cure palliative domiciliari attive sono il 35%. Le tre strutture funzionanti hanno accolto 580 pazienti (in aumento dell'11% rispetto al 2023) ma hanno erogato 8.189 giornate di degenza (-2% rispetto al 2023) con un calo rilevante nella degenza media presso l'Hospice di Peschiera.

TABELLA 22 - NUMERO DIMISSIONI, PERSONE, GIORNATE DEGENZA E DEGENZA MEDIA PER STRUTTURA HOSPICE

Struttura	N Dimissioni				GG degenza			
	2023	2024	Variazione	Var %	2023	2024	Variazione	Var %
Hospice San Cristoforo - Cologna Veneta	106	103	-3	-3%	1944	2044	100	5%
Hospice San Giuseppe - Marzana	203	186	-17	-8%	3586	3659	73	2%
Hospice Pederzoli	212	291	79	37%	2813	2486	-327	-12%
TOTALE	521	580	59	11%	8343	8189	-154	-2%

Assistenza Residenziale e Semi-Residenziale

Per quanto riguarda l'assistenza agli anziani si registrano 8.024 utenti (per la maggior parte residenziali), in lieve flessione rispetto al 2023.

TABELLA 23 - UTENTI OSPITATI NELLE STRUTTURE PER ASSISTENZA ANZIANI DA FLUSSO FAR ANNO 2024

Tipo utente	2024	2023	var %
Residenti con IDR presso UDO della ULSS	6.989	7.274	-4%
Residenti con IDR presso UDO di altra ULSS	7	7	0%
Non residenti con IDR presso UDO della ULSS	84	93	-10%
Residenti e non residenti paganti non auto (senza IDR) presso una UDO della ULSS	1378	1074	28%
Autosufficienti (senza IDR) presso una UDO della ULSS	274	229	20%
Totale utenti ospitati	8.024	8.105	-1%

B) Obiettivi di attività dell'esercizio e confronto con il livello programmato

Gli obiettivi relativi all'attività territoriale sono numerosi e saranno rendicontati in coerenza con le scadenze del ciclo della Performance. Si riporta in tabella il livello di raggiungimento di un sottoinsieme di obiettivi che per impatto organizzativo o sui costi si ritengono rilevanti per la presente Relazione sulla Gestione.

TABELLA 24 - OBIETTIVI DI AREA TERRITORIALE

ID indicatore	Indicatore	Soglia	Valutazione preconsuntivo	Nota
A.D._D22Z	D22Z - Tasso di pazienti trattati in ADI (CIA 1, CIA2, CIA 3)	Tasso di pazienti con CIA 1 $\geq 4,0 \times 1.000$; Tasso di pazienti con CIA 2 $\geq 2,5 \times 1.000$; Tasso di pazienti con CIA 3 $\geq 2,0 \times 1.000$	Raggiunto	CIA 1 = 4,3 CIA 2 = 2,9 CIA 3 = 2,9 (Pre-Consuntivo Regionale dato 01/01/2024-31/12/2024)
A.D._D30Z	D30Z - Numero deceduti per causa di tumore assistiti dalla Rete di cure palliative sul numero deceduti per causa di tumore	$\geq 55\%$	Parzialmente Raggiunto	51% (Pre-Consuntivo Regionale dato 01/01/2024-31/12/2024)
A.D._D33Za	D33Za-Numero di anziani non autosufficienti in trattamento socio-sanitario residenziale in rapporto alla popolazione residente, per tipologia di trattamento (intensità di cura)	41%	Raggiunto	49,7% (Pre-Consuntivo Regionale dato 01/01/2024-31/12/2024)"
Q.13.S.1	Incremento del personale destinato alle attività di assistenza territoriale rispetto all'esercizio precedente	$\geq 10\%$	Raggiunto	nel triennio 2020-2023 +42,53% (Relazione Aziendale)
Q.5.D.2	D05C - Tasso di accessi in PS nei giorni feriali (da lunedì a venerdì) dalle ore 8.00 alle ore 20.00 di adulti con codice di	$\leq 62,43$ (valore medio nazionale anno 2021) o - 20% anno precedente	Non Raggiunto	98,85 (Pre-Consuntivo Regionale dato 01/01/2024-31/12/2024)

ID indicatore	Indicatore	Soglia	Valutazione preconsuntivo	Nota
	dimissione bianco/verde standardizzato (per 1000 ab. residenti adulti)			
Q.6.T.1	Mappatura delle attività aziendali imputate al bilancio sociale con indicazione della delega (obbligatoria o facoltativa) e dei criteri di ribaltamento degli oneri sui Comuni e collaborazione alla definizione dei contenuti del nuovo portale regionale e az	Effettuazione dell'attività di mappatura e confronto con i Comuni nei tempi previsti	Raggiunto	L'Azienda ha presentato tutti i documenti nei tempi (Pre-Consuntivo Regionale)
S.3.S.1	PNRR: "Case della comunità e Ospedali di comunità"	Milestone PNRR e/o indicazioni Unità di coordinamento DM 77/22	Raggiunto	Rispetto delle milestone previste (Pre-Consuntivo Regionale)
S.3.S.2	PNRR: "COT - Centrali Operative Territoriali"	Milestone PNRR e/o indicazioni Unità di coordinamento DM 77/22	Raggiunto	Rispetto delle milestone previste (Pre-Consuntivo Regionale)
S.3.S.7	PNRR: "ADI" e "Telemedicina"	Milestone PNRR e/o indicazioni Unità di coordinamento DM 77/22	Raggiunto	Rispetto delle milestone previste (Pre-Consuntivo Regionale)
S.4.D.1	Attuazione degli interventi di sviluppo dell'assistenza territoriale previsti dal DM 77/2022 secondo le indicazioni fornite dall'Unità di Coordinamento istituita ai sensi del DDR 32/2023 e dai Gruppi di lavoro identificati	Indicazioni trimestrali dell'Unità di Coordinamento DM 77/22 laddove previste.	Raggiunto	Soddisfazione delle richieste regionali (Pre-Consuntivo Regionale)

Non sono riportati i risultati relativi ai consumi territoriali di beni sanitari (Farmaceutica convenzionata, Assistenza Protesica ed Integrativa) in quanto oggetto di separata sezione della relazione.

PREVENZIONE

A) Confronto dati di attività

Si riportano di seguito i dati delle principali attività svolte sul territorio delle UU.OO Dipartimentali del Dipartimento di Prevenzione.

Attività SISP

TABELLA 25 - DATI VACCINAZIONI ED ATTIVITÀ SISP

		2024**	2023
PROFILASSI MALATTIE INFETTIVE E DIFFUSIVE	n° vaccinazioni*	236.235	262.312
	n° vaccinazioni Covid effettuate dal servizio	3.347	14.967
	n. malattie infettive (denunce pervenute da ospedale, PLS e MMG)*	2.192**	2.169
	N. visite TBC	348**	409
ATTIVITÀ DI PREVENZIONE	n. sopralluoghi	597	530
	n. campionamenti	710	734
	n. pareri edilizi	190	214
ATTIVITÀ NECROSCOPICA	N° accertamenti di decesso	1189**	3045

* esclusa attività COVID ** dato provvisorio

Screening oncologici

TABELLA 26 - DATI SCREENING ONCOLOGICI

		2024	2023
SCREENING MAMMOGRAFICO	Popolazione ISTAT-esclusi prima dell'invito	74.015	73.207
	Tasso di copertura (obiettivo regionale)	60,9%	59,2%
	n. inviti (esclusi inesitati)	71.835	62.303
	Tasso di adesione grezzo	63,0%	69,5%
SCREENING CITOLOGICO	Popolazione ISTAT-esclusi prima dell'invito	74.117	74.974

SCREENING DEL COLON-RETTO	Tasso di copertura (obiettivo regionale)	53,1%	48,9%
	n. inviti (esclusi inesitati)	55.172	43.443
	Tasso di adesione grezzo	45,2%	51,2%
	Popolazione ISTAT-esclusi prima dell'invito	122.941	121.574
	Tasso di copertura (obiettivo regionale)	52,2%	57,3%
	n. inviti (esclusi inesitati)	122.422	119.563
	Tasso di adesione corretto	53,1%	58,9%

Servizio prevenzione igiene e sicurezza negli ambienti di lavoro SPISAL

TABELLA 27 - ATTIVITÀ SPISAL

		2024	2023
VIGILANZA	Attività produttive sottoposte a controllo di cui:	1701	1215
	cantieri	577	420
	cantieri per bonifica amianto	48	30
	aziende agricole	163	34
	Verbali redatti con contravvenzioni	416	522
	Inchieste per infortuni sul lavoro concluse	258	167
	Inchieste per malattie professionali concluse	417	435
VALUTAZIONI E AUTORIZZAZIONI	Autorizzazioni in deroga ex art. 63 e 65 del D.Lgs. 81/08 (compresi gli alloggi per stagionali)	35	32
	Valutazioni in merito a piani di lavoro per bonifica amianto	1.546	697
ATTIVITÀ SANITARIE	Visite mediche	632	465
	Ascolto sullo stress lavoro-correlato	111	120
ASSISTENZA	Interventi di informazione e formazione	104	26
	Ore di formazione erogate	342	352
	Persone formate	3.063	1975
	Incontri con parti sociali, enti bilaterali, aziende, figure della prevenzione aziendale (Medici competenti, RSPP, RLS)	23	13

Medicina Legale

TABELLA 28 - ATTIVITÀ DELLA MEDICINA LEGALE

	Attività	Indicatori di produzione	2024	2023
SERVIZIO MEDICINA LEGALE	Certificazioni medico legali*	n. certificati rilasciati	1024	751
	Valutazioni sinistri**	n. relazioni effettuate	13	37
	Visite medico collegiali***	n. persone visitate	48	61
	Commissione Medica Locale Patenti	n. pratiche istruite	11066	9335
	Legge 210/92	Pratiche istruite	14	10
	Vigilanza	n. interventi	17	23
	Visite necroscopiche	n. accertamenti	66	68

* rispetto al 2023 l'incremento è da attribuirsi all'acquisizione della competenza per la gestione dei certificati di gravidanza a rischio

** rispetto al 2023 il decremento è da attribuirsi alla riduzione per periodi di congedo di due unità su quattro del personale dedicato all'attività

*** rispetto al 2023 il decremento è da attribuirsi alla riduzione delle visite collegiali di II istanza per porto armi.

Attività Motoria

TABELLA 29 - ATTIVITÀ MOTORIA

	2024	2023
Visite totali med.sport. agonistiche (tipo A+B)	6720	7.066
Visite med.sport tipo A < 18 anni	13	13
Visite med.sport tipo A < 18 anni non residenti AULSS 9 ma residenti in Regione Veneto	0	0
Visite med.sport tipo A >18 anni	44	33
Visite med.sport tipo B < 18 anni	6332	6.453
Visite med.sport tipo B < 18 anni non residenti AULSS 9 ma residenti in Regione Veneto	307	240
Visite med.sport tipo B >18 anni	307	327
ECG effettuati da UOSD Attività Motoria	21692	20.774
Test da sforzo al cicloergometro	413	473
Visite med.sport. non agonistiche	534	540
Return to Play *	/	13
Disabili	64	26
EFS (Esercizio Fisco Strutturato)	91	44
Certificazioni di idoneità attività agonistica (LEA) rilasciati a residenti nel territorio AULSS9	17331	18082

* prestazione non più attiva in quanto correlata al solo periodo di emergenza COVID

Sanità Pubblica Veterinaria e Sicurezza Alimentare

TABELLA 30 - ATTIVITÀ SIAN

	2024	2023
Nr. controlli ufficiali (alimenti, bevande -matrici di origine vegetale; fitosanitari);	1875 °	2.560
Nr. campioni - acque destinate al consumo umano anche da captazioni private	2248 °°	2313^
Nr. di campioni su alimenti e bevande (matrici di origine vegetale) e formulati	378 °°°	447 ^^
Nr di campio ricerca PFAS su matrici vegetali)	101 °°°°	//
Nr di campio ricerca PFAS in acque di irrigazione	101 °°°°	//
valutazione/Validazione Menù Distribuiti nella Ristorazione Scolastica	236	246^^^
Consulenze nutrizionali in progetti di educazione alimentare e in ambulatorio di Prevenzione Nutrizionale SIAN	1725 °°°°°	794^^^^
Registrazioni, Riconoscimenti, autorizzazioni sanitarie	10042 °°°°°°	8256 ^^^^^
Allerte gestite	329 (384 C.U.)	260 (n.361 C.U.)
Certificazioni e attestazioni ufficiali per l'Eexport	1669 °°°°°°°	1.421
Nr. segnalazioni di sospette Malattie Trasmesse da Alimenti (MTA) gestite	140 (54 interviste SIAN per MTA)	95^^^^^ (27 interviste SIAN per MTA)
Sopralluoghi per Sorveglianza Area Nutrizione in ristorazione collettiva (Dietista, ass. sanitario)	101	251

2023

^ n.2136 campioni rete acquedottistica + n.84 campioni per giudizi d'idoneità d'uso (privati, nuovi pozzi, OSA) + n.39 campioni per radioattività (pozzi OSA+ rete)+ n. 54 campioni per monitoraggio chimico ambientale;

^^ n. 443 campioni su alimenti e bevande + n.4 campioni formulati;

^^^ n. 246 (standard + diete speciali);

^^^^ n.533 alunni (28 classi) sorveglianza okKIO alla Salute + n.261 alunni (13 classi) Sport Expo;

^^^^ di cui n.6 riconoscimenti (art. 6 Reg 852/04) + n. 7 autorizzazioni sanitarie per deposito e vendita fitosanitari (DPR 290/01);

^^^^^ n. 95 segnalazioni/notifiche gestite per sospette MTA (con 27 interviste UOC SIAN

2024

° n.1806 CU, + n.69 CU su vendita e utilizzo fitosanitari

°° n.2259 campioni in rete acquedottistica (Chimici + microbiologia+virologia), n.19 campioni in rete (Radioattività), n.146 campioni da captazioni private, n.19 campioni per monitotaggio chimico ambientale, n.4 campioni per giudizi d'idoneità d'uso su pozzo nuova centrale idrica, n.1 campione su captazione autonoma per indagine sospetta MTA;

°°° n.369 campioni su alimenti e bevande (Piani regionali - PRIC 2024), n.4 campioni di formulati (Piano Prefit 2024);

°°°° n.101 campioni (attività di prelievo da effettuare secondo stagionalità nel 2024 e 2025)

°°°°° Treno della Salute (4 classi= n.85 alunni e n.52 adulti), Sport Expo (14 classi= n.410 alunni), interventi di educazione alimentare nelle scuole (28 classi= n.770 alunni), attività di educazione alimentare giornata mondiale ambiente del 05/06/24 (6 classi= n.120 alunni), consulenze nutrizionali ambulatoriali individuali e di gruppo ();

°°°°°° n..10042 SUAP processati nel 2024 su n.11381

°°°°°° n.1669= di cui n.1407 export + n.35 certif. art 88 Reg, UE 2017/625

TABELLA 31 - SERVIZIO VETERINARIO SANITÀ ANIMALE (VET A)

	2024	2023
Servizio Veterinario Sanità Animale		
Richieste di intervento da parte degli utenti	4.299	4.492
Attività del settore epidemiologia e controllo delle malattie soggette a denuncia	4.876	6.486
Risanamento e profilassi obbligatoria: interventi ordinari e straordinari legati alla movimentazione bovina da latte*	237	198
Risanamento e profilassi obbligatoria: interventi ordinari e straordinari legati alla movimentazione ovicaprina *	167	241
Vigilanza allevamenti avicoli e gestione delle emergenze e delle affezioni respiratorie**	in attesa reportistica nazionale	124.785
Controlli in allevamento per anagrafi zootecniche bovina, suina, ovicaprina, cunicola, equina, apistica e avicola	179	272

* aziende di bovine e ovicaprine sottoposte a controllo per Tubercolosi, Leucosi, Brucellosi

TABELLA 32 - SERVIZIO VETERINARIO IGIENE DEGLI ALIMENTI DI ORIGINE ANIMALE (VET B)

		2024	2023
Servizio Veterinario Igiene degli Alimenti di Origine Animale	Ispezioni per benessere al macello	178	44
	N. di controlli ante e post mortem su animali macellati	116.325.334	114.842.378
	N. di UGBE (unità giovani bovini equivalenti) relative	707.313	721.589
	Ispezioni e vigilanza suini macellati a domicilio	279	215
	Riconoscimenti, registrazioni, pareri	433	290
	Certificazioni export	6677	4.505

TABELLA 33 - SERVIZI VETERINARI C E D

		2024	2023
Servizio Veterinario Igiene degli allevamenti delle produz. Zootecniche*	Sopralluoghi e pareri su riproduzione animale	15	19
	Controllo su deposito, vendita, utilizzo del farmaco veterinario	571	317
	Sorveglianza sui sottoprodotti di origine animale	574	527
	Controllo igienico-sanitario produzione latte	94	63
	Piano Nazionale Alimentazione animale (PNAA) campioni	280	604
	Piano Nazionale Residui (PNR) campioni	3.348	
	Piano Nazionale Benessere Animale: campioni/check list	376	
Servizio Veterinario Igiene Urbana Animale **	N. cani randagi/vaganti cattura	972	1.376
	N. colonie feline sedi di cattura	394	418
	Nr gatti di colonia sterilizzati	1.901	n.d.
	Soccorso animali incidentati su strada, attività di coordinamento ed eventi formativi	320	172
	Nr. movimentazioni anagrafe canina	38.696	19.216
	N. colonie feline di nuova registrazione	59	n.d.

*UOC Servizio Veterinario Igiene degli Allevamenti e delle Produzioni Zootecniche è stata attivata con nuovo Atto Aziendale e le attività della suddetta UOC sono state scorporate dall'esistente Servizio Veterinario area A/C al quale erano riconducibili tutte le attività.

** UOC Servizio Veterinario Igiene Urbana Ambientale è stata attivata da marzo 2018 a seguito nuovo Atto Aziendale

B) Obiettivi di attività dell'esercizio e confronto con il livello programmato

Gli obiettivi relativi all'attività di prevenzione sono numerosi e saranno rendicontati in coerenza con le scadenze del ciclo della Performance. Si riporta in tabella il livello di raggiungimento di un sottoinsieme di obiettivi che per impatto organizzativo o sui costi si ritengono rilevanti per la presente Relazione sulla Gestione.

Gli obiettivi della Prevenzione sono stati tutti prevalentemente raggiunti.

TABELLA 34 - OBIETTIVI RELATIVI ALL'AREA PREVENZIONE

ID indicatore	Indicatore	Soglia	Valutazione preconsuntivo	Nota
A.P._P01C	P01C-Copertura vaccinale nei bambini a 24 mesi per ciclo base (polio, difterite, tetano, epatite B, pertosse, Hib)	>=95%	Raggiunto	0,955 (Pre-Consuntivo Regionale dato 2024)
A.P._P02C	P02C-Copertura vaccinale nei bambini a 24 mesi per la 1° dose di vaccino contro morbillo, parotite, rosolia (MPR)	>=95%	Raggiunto	0,952 (Pre-Consuntivo Regionale dato 2024)
A.P._P10Z	P10Z-Copertura delle principali attività riferite al controllo delle anagrafi animali, della alimentazione degli animali da reddito e della somministrazione di farmaci ai fini delle garanzie di sicurezza alimentare per il Cittadino.	100%	Raggiunto	100% (Pre-Consuntivo Regionale dato 2024)
A.P._P12Z	P12Z-Copertura delle principali attività di controllo per la contaminazione degli alimenti, con particolare riferimento alla ricerca di sostanze illecite, di residui di contaminanti, di farmaci, di fitofarmaci e di additivi negli alimenti di origine anima	100%	Raggiunto	100% (Pre-Consuntivo Regionale dato)
A.P._P15C	P15C - Proporzione di persone che hanno effettuato test di	>=50%	Raggiunto	0,502

ID indicatore	Indicatore	Soglia	Valutazione preconsuntivo	Nota
_c	screening di primo livello, in un programma organizzato per colon retto			(Pre-Consuntivo Regionale dato 01/01/2024-31/12/2024)
A.P._P15C_m	P15C - Proporzione di persone che hanno effettuato test di screening di primo livello, in un programma organizzato per mammella	>=60%	Raggiunto	0,618 (Pre-Consuntivo Regionale dato 01/01/2024-31/12/2024)
A.P._P15C_u	P15C - Proporzione di persone che hanno effettuato test di screening di primo livello, in un programma organizzato per cervice uterina	>=50%	Raggiunto	0,534 (Pre-Consuntivo Regionale dato 01/01/2024-31/12/2024)
Q.3.P.1	Realizzazione di un percorso di esercitazioni operative che coinvolge i diversi attori/servizi del Piano Pandemico	Simulazione di almeno 3 scenari su 5 tra quelli suggeriti e durata di almeno 4 ore per ciascuna	Raggiunto	Effettuata attività prevista (verifica Aziendale)
Q.4.P.1	Coperture vaccinali previste negli over 65 (Influenza, Pneumococco, Herpes Zoster)	Indicatore composito - antinfluenzale 60% - antipneumococcica 55% - herpes zoster 50%	Parzialmente Raggiunto	Parziale sia la copertura antinfluenzale che Antipneumococcica (Pre-Consuntivo Regionale dato 2024)
Q.4.P.2	Copertura vaccinale HPV nelle coorti dei dodicenni (calcolata per ciclo iniziato (1a dose) sui tredicenni dell'anno di rilevazione)	>=80%	Non Raggiunto	78,92% (Pre-Consuntivo Regionale dato 2024)

LA GESTIONE ECONOMICO-FINANZIARIA DELL'AZIENDA

SINTESI DEL BILANCIO E RELAZIONE SUL GRADO DI RAGGIUNGIMENTO DEGLI OBIETTIVI

Si rappresentano di seguito i dati sintetici del Conto Economico complessivo all'Az. Ulss 9 Scaligera relativi sia all'area Sanitaria che all'area Sociale.

TABELLA 35 - CONTO ECONOMICO CONSUNTIVO 2024

	SANITARIO	SOCIALE	TOTALE
A) Valore della produzione	2.054.016.903,35	57.327.101,82	2.111.344.005,17
B) Costi della produzione	2.031.569.906,62	57.471.889,51	2.089.041.796,13
C) Proventi e oneri finanziari	22.688,72	0,00	22.688,72
E) Proventi e oneri straordinari	-96.259,25	685.379,41	589.120,16
Y) Imposte e tasse	22.349.709,80	540.591,72	22.890.301,52
TOTALE	23.716,40	0,00	23.716,40

L'Azienda Ulss 9 Scaligera, ha chiuso il bilancio economico consuntivo 2024 con un risultato positivo di 23.716,40 euro.

Tale risultato è stato determinato interamente dalla gestione sanitaria in quanto l'area Sociale è risultata in perfetto equilibrio.

Di seguito vengono fornite delucidazioni in merito all'analisi economica, patrimoniale e finanziaria nonché al grado di raggiungimento degli obiettivi economico-finanziari assegnati a questa Azienda dalla Regione Veneto DGR 1682/2023.

ANALISI ECONOMICA

TABELLA 36 - CONTO ECONOMICO RICLASSIFICATO A VALORE AGGIUNTO

ANNO: 2024

CONTO ECONOMICO CONSOLIDATO RICLASSIFICATO A VALORE AGGIUNTO		509	VALORE %
A	VALORE DELLA PRODUZIONE	2.033.065.612,43	
A.1	AA0010 (A.1) Contributi in c/esercizio)	1.803.835.437,09	89%
A.2	AA0240 (A.2) Rettifica contributi c/esercizio per destinazione ad investimenti)	(5.054.411,85)	0%
A.3	AA0270 (A.3) Utilizzo fondi per quote inutilizzate contributi vincolati di esercizi	12.187.395,27	1%
A.4	AA0320 (A.4) Ricavi per prestazioni sanitarie e sociosanitarie a rilevanza sanitaria)	195.861.845,75	10%
A.5	AA0750 (A.5) Concorsi, recuperi e rimborsi)	6.151.810,06	0%
A.6	AA0940 (A.6) Compartecipazione alla spesa per prestazioni sanitarie (Ticket))	18.196.959,56	1%
A.8	AA1050 (A.8) Incrementi delle immobilizzazioni per lavori interni)	-	
A.9	AA1060 (A.9) Altri ricavi e proventi)	1.886.576,55	0%
B	COSTI DELLA PRODUZIONE	1.646.139.770,88	
B.1	BA0020 (B.1.A) Acquisti di beni sanitari)	178.162.383,90	11%
B.2	BA0310 (B.1.B) Acquisti di beni non sanitari)	2.485.839,59	0%
B.3	BA0400 (B.2.A) Acquisti servizi sanitari)	1.332.772.081,93	81%
B.4	BA1560 (B.2.B) Acquisti di servizi non sanitari)	84.158.239,71	5%
B.5	BA1910 (B.3) Manutenzione e riparazione (ordinaria esternalizzata))	32.309.836,93	2%
B.6	BA1990 (B.4) Godimento di beni di terzi)	8.364.548,28	1%
B.7	BA2500 (B.9) Oneri diversi di gestione)	6.691.054,35	0%
B.8	BA2660 (B.13) Variazione delle rimanenze)	1.195.786,19	0%
C	VALORE AGGIUNTO (A-B)	386.925.841,55	
D	BA2080 (Totale Costo del personale)	315.188.059,13	19%
E	EBITDA o MARGINE OPERATIVO LORDO o MARGINE SANITARIO LORDO (C-D)	71.737.782,42	
F	AMMORTAMENTI, SVALUTAZIONI E ACCANTONAMENTI	70.242.076,61	4%
F.1	BA2570 (B.10) Ammortamenti delle immobilizzazioni immateriali)	840.228,62	0%
F.2	BA2580 (B.11) Ammortamenti delle immobilizzazioni materiali)	25.357.725,44	2%
F.3	BA2630 (B.12) Svalutazione delle immobilizzazioni e dei crediti)	2.025.133,96	0%
F.4	BA2690 (B.14) Accantonamenti dell'esercizio)	42.018.988,59	3%
G	EBIT o REDDITO OPERATIVO DELLA GESTIONE CARATTERISTICA o MSN (E-F)	1.495.705,81	1,05
H	RISULTATO DELLA GESTIONE EXTRACARATTERISTICA	22.688,72	2%
H.1	CZ9999 (Totale proventi e oneri finanziari (C))	22.688,72	100%
H.2	DZ9999 (Totale rettifiche di valore di attività finanziarie (D))	-	
J	EZ9999 (Totale proventi e oneri straordinari (E))	(96.259,25)	-7%
K	RISULTATO OPERATIVO DELLA GESTIONE AZIENDALE (G+H+J)	1.422.135,28	
I	YZ9999 (Totale imposte e tasse)	22.349.709,80	
L	RISULTATO ECONOMICO ANTE STERILIZZAZIONI (K-I)	(20.927.574,52)	
A.7	AA0980 (A.7) Quota contributi c/capitale imputata all'esercizio)	20.951.290,92	1%
M	UTILE (PERDITA) DI ESERCIZIO (L+A.7)	23.716,40	

Il Prospetto “*Conto Economico a valore aggiunto e a valore della produzione*” evidenzia gli elementi reddituali raggruppati in base alle seguenti aree gestionali aziendali: Operativa/Caratteristica (sanitaria in senso stretto), Extracaratteristica; Finanziaria; Straordinaria e Fiscale. Permette altresì l’individuazione di 5 margini intermedi rispetto al risultato netto:

- **Valore aggiunto:** dato dalla differenza tra valore della produzione (al netto dei costi capitalizzati per sterilizzazioni) e i costi della produzione relativi ai fattori acquisiti da economie esterne. L’Ulss 9 evidenzia un Valore Aggiunto di 386,9 mln di € che rappresentano la disponibilità residua della

gestione aziendale di coprire i propri costi “interni” (personale, ammortamenti, accantonamenti), nonché di onorare la gestione finanziaria e fiscale.

- **Margine Sanitario Lordo**, ottenuto sottraendo al Valore Aggiunto il Costo per il Personale (pari a 315 milioni di euro). Tale risultato, pari a 71 milioni di €, esprime la disponibilità nel remunerare pienamente i costi connessi ad ammortamenti e accantonamenti e delle altre gestioni.
- **Margine Sanitario Netto** è il risultato dell’attività caratteristica dell’Azienda, e quindi rappresenta il risultato della gestione sanitaria. Tali margine, pari ad € 1,49 mln di euro evidenzia che nell’esercizio 2024 è stato possibile per questa Azienda contenere i costi dell’attività tipica entro i limiti delle risorse a disposizione (valore produzione).
- **Risultato Operativo della Gestione aziendale** (€ 1.422.135,28), è stato ottenuto aggiungendo al Margine Sanitario Netto, il risultato della gestione straordinaria (-96.259,25 €) e finanziaria (-22.688,72 euro).
- **Risultato economico ante sterilizzazioni**, riporta ciò che corrisponderebbe al risultato d’esercizio dopo delle imposte se non fosse prevista la sterilizzazione degli ammortamenti. Tale risultato è ottenuto sottraendo le Imposte e tasse al Risultato operativo della Gestione aziendale e corrisponde ad € -20.927.574,52 euro.
- **Il risultato di esercizio** si ottiene aggiungendo i ricavi legati alla Sterilizzazione delle immobilizzazioni finanziate con risorse specificatamente vincolate alla realizzazione di tali investimenti.

L’analisi della composizione percentuale del Conto Economico evidenzia la struttura dei costi e dei ricavi. In particolare l’area Valore della Produzione (€ 2.033.065.612,42) è costituita per il 89% dai contributi in conto esercizio provenienti quasi totalmente dalla Regione (per finanziamento a quota capitaria, per finanziamento a funzione, per investimenti e per altre finalità vincolate). Nel 2024 l’Utilizzo di fondi per quote inutilizzate di contributi vincolati di esercizi precedenti rappresenta l’ 1% dei ricavi pari a 12,1 milioni. Nel 2024 è stata effettuata una rettifica ai contributi in conto esercizio da destinare ad investimenti per un importo di 5 milioni. In tal modo viene creata una riserva per finanziare prossimi imminenti investimenti di cui l’azienda necessita. Per una percentuale pari al 10% (195 milioni di €) il valore della produzione è formato dai ricavi per prestazioni sanitarie e socio sanitarie, la cui componente prevalente è data dalla Mobilità attiva (intra ed extra regione). La compartecipazione alla spesa sanitaria (Ticket) rappresentano meno del l’1% del valore della produzione (18,2 milioni di € in valore assoluto).

Il Costo della Produzione relativo ai fattori acquistati da economie terze esterne ammonta complessivamente ad € 1.646 milioni di € circa ed è in ampia parte costituito da Acquisti per Servizi Sanitari (**81%**). Tra i servizi Sanitari ampio peso rivestono gli acquisti per Assistenza Ospedaliera (508,8 milioni di euro) legati soprattutto al rimborso di prestazioni verso gli erogatori privati accreditati presenti sul territorio dell’Ulss 9 e all’attività della AOUI Verona. Analoga considerazione può essere fatta per gli acquisti di servizi per assistenza specialistica (che ammontano a 201,9 milioni di euro e che per oltre il 50% sono legati ad attività erogata dagli erogatori privati accreditati. Gli acquisti per prestazioni di File F (da privato accreditato e da mobilità passiva intra) superano i 140 milioni di euro. I costi per l’acquisto di servizi sanitari per assistenza farmaceutica incidono per 100 milioni di euro circa, mentre il costo per la medicina di base si aggira intorno a 106 milioni di euro. I servizi per prestazioni socio-sanitarie a rilevanza sanitaria (disabilità, anziani, assistenza domiciliare, tossicodipendenze ecc.) complessivamente ammontano a 152 milioni circa.

I costi per servizi non sanitari (riscaldamento, pulizie, mensa, utenze e altri servizi non sanitari) ammontano ad € 84 mln di euro e generano un impatto sui costi complessivi del **5%**.

Il costo del personale dipendente incide per il **19% (315 mln di euro)**.

Indici e quozienti di bilancio

TABELLA 37 - EQUILIBRIO ECONOMICO SANITARIO

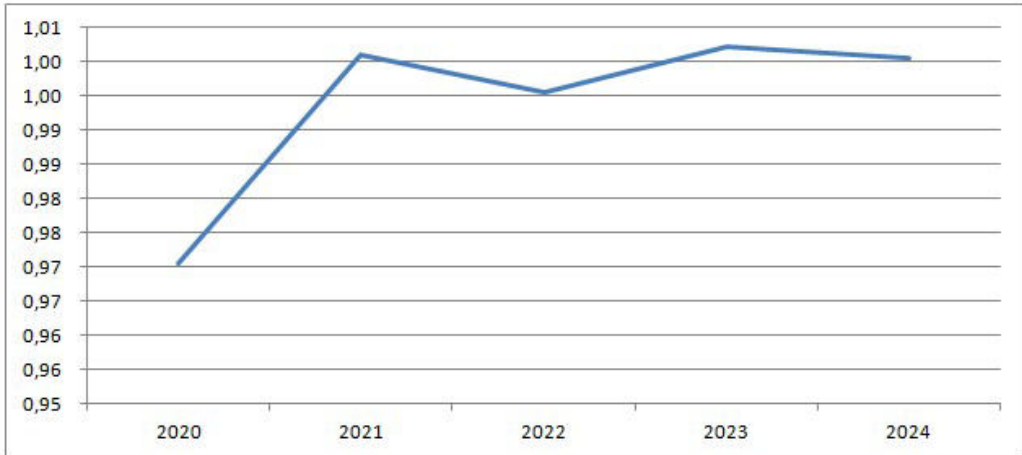
1. Equilibrio economico sanitario			
Valore informativo			
Il rapporto consente di valutare la capacità da parte dell'azienda di ripristinare le risorse utilizzate per la gestione caratteristica attraverso le fonti reddituali previste per le aziende sanitarie.			
Modalità di costruzione			
		$\frac{\text{Valore della Produzione (A)}}{\text{Costo della Produzione (B) + Irap (Y1)}}$	
Valore numeratore	2.054.016.903,35	Valore Anno 2024 1,0004	Valore obiettivo: ≥ 1
Valore denominatore	2.053.101.265,23		
<div></div>			
L'indicatore si colloca appena sopra il valore 1. Ciò significa che il valore della produzione, che è risultato in incremento rispetto all'esercizio precedente, è stato in grado di assorbire completamente il costo della produzione e l'irap. Si rileva che anche il costo della produzione nel 2024 è cresciuto rispetto a quello del 2023 in misura pari al 4% mentre la crescita del Valore delle produzione è stata del 3,8%			

TABELLA 38 - INDICE DI CONSERVAZIONE DEI FINANZIAMENTI ISTITUZIONALI

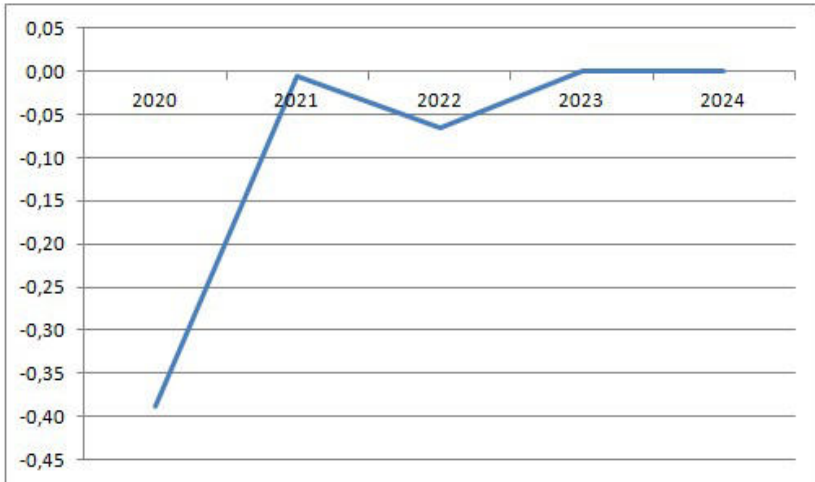
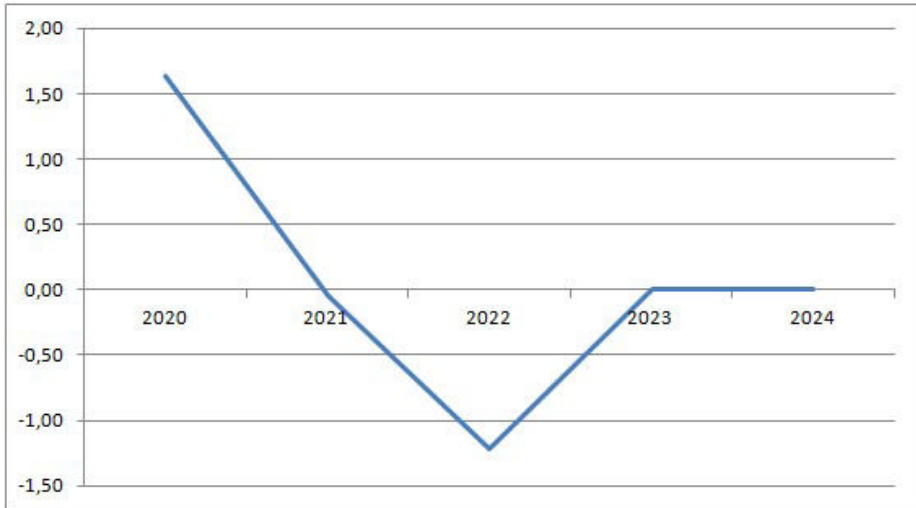
2. Indice di conservazione dei finanziamenti istituzionali															
<i>Valore informativo</i> Tale indice segnala in maniera oggettiva le situazioni di criticità legate al sotto finanziamento di particolari realtà aziendali piuttosto che al sovra finanziamento di altre da parte della Regione (in particolare per il finanziamento degli investimenti e per i contributi per ripiano perdite).															
<i>Modalità di costruzione</i>															
		<div><i>Risultato d'Esercizio</i></div> <div><i>Patrimonio Netto (PN)</i></div>													
Valore numeratore	23.716,40	Valore Anno 2024 0,00	Valore obiettivo: ≥ 0 (con numeratore e denominatore positivi)												
Valore denominatore	290.332.550,59														
<div><table><tr><th>Anno</th><th>Indice</th></tr><tr><td>2020</td><td>-0,38</td></tr><tr><td>2021</td><td>0,00</td></tr><tr><td>2022</td><td>-0,06</td></tr><tr><td>2023</td><td>0,00</td></tr><tr><td>2024</td><td>0,00</td></tr></table></div>				Anno	Indice	2020	-0,38	2021	0,00	2022	-0,06	2023	0,00	2024	0,00
Anno	Indice														
2020	-0,38														
2021	0,00														
2022	-0,06														
2023	0,00														
2024	0,00														
L'indicatore nel 2024 è pari allo 0% e corrisponde al valore obiettivo. Va segnalato che il risultato negativo dell'esercizio 2020, dove la perdita di oltre 54 milioni aveva eroso il patrimonio netto, è stato adeguatamente coperto da un ripiano regionale. Anche per il biennio 2021-2022 le perdite rilevate sono state adeguatamente ripianate dalla Regione.															

TABELLA 39 – ROI

3. ROI			
Valore informativo			
<p>Il ROI è un indice che viene utilizzato per monitorare il tasso di rendimento degli investimenti effettuati nel corso del periodo e, nel caso delle aziende sanitarie pubbliche, permette di mettere in relazione aspetti economici con aspetti patrimoniali. Infatti, con indice positivo, la gestione ordinaria rispetta il vincolo dell'equilibrio economico e contribuisce alla produzione di risorse finalizzate al sostegno delle fonti di finanziamento che si sono attivate nel corso dell'esercizio. Viceversa, con indice negativo, la gestione ordinaria non rispetta il vincolo dell'equilibrio economico e di conseguenza le modalità con cui vengono utilizzate le fonti di finanziamento non consentono di creare il valore economico necessario per il sostegno degli impieghi. Per una maggiore efficacia dell'analisi si confronta il risultato dell'indice con il tasso medio di inflazione calcolato annualmente dall'Istat, che mette in rapporto il potere d'acquisto del denaro rispetto a determinate modalità di impiego (paniere di beni prestabiliti).</p>			
Modalità di costruzione			
Reddito Operativo della Gestione Caratteristica			
Totale Attivo			
Valore numeratore	1.495.705,81	Valore Anno 2024	Valore obiettivo: ≥ Tasso medio di inflazione (da confrontare anche con indice di onerosità dei debiti)
Valore denominatore	768.416.688,98		
<div><div><div></div><div></div><div></div><div></div><div></div></div><div><div>2020</div><div>2021</div><div>2022</div><div>2023</div><div>2024</div></div><div><div>0,02</div><div>0,00</div><div>-0,02</div><div>-0,04</div><div>-0,06</div><div>-0,08</div><div>-0,10</div></div></div>			
<p>L'indicatore nel 2024 risulta leggermente positivo (+0,19%), ma in lieve peggioramento rispetto all'esercizio precedente. Le ragioni del rallentamento vanno individuate principalmente nell'incremento dei costi di produzione che sono cresciuti in misura maggiore rispetto all'incremento del valore della produzione. Si segnala altresì il forte incremento negli accantonamenti dell'esercizio che assorbono buona parte dell'aumento del Margine Operativo Lordo tra il 2023 e il 2024.</p>			

TABELLA 40 - TASSO DI INCIDENZA DELLA GESTIONE EXTRA-CARATTERISTICA

4. Tasso di incidenza della gestione extra-caratteristica															
Valore informativo															
Il tasso di incidenza della gestione extra-caratteristica esprime il peso delle attività considerate “no core” sull’andamento economico dell’azienda o del sistema di aziende nel complesso. L’indice consente di monitorare il ruolo assunto dalla gestione finanziaria, dalla gestione straordinaria e da quella tributaria nel rispetto del requisito dell’ equilibrio economico.															
Modalità di costruzione															
		<div>Risultato d'Esercizio</div> <div>Risultato della Gestione Caratteristica +A.7 Quota contributi c/capitale imputata all'esercizio</div>													
Valore numeratore	23.716,40	Valore Anno 2024	Valore obiettivo: Da valutare in base al contesto: rapporto >1: la gestione extra prevale sulla gestione caratteristica e produce valore economico; rapporto <1: la gestione extra assorbe valore economico; se =1: è presente solo la gestione caratteristica.												
Valore denominatore	22.446.996,73	0,001056551													
<div><table><tr><th>Anno</th><th>Tasso di incidenza</th></tr><tr><td>2020</td><td>1,65</td></tr><tr><td>2021</td><td>0,00</td></tr><tr><td>2022</td><td>-1,25</td></tr><tr><td>2023</td><td>0,00</td></tr><tr><td>2024</td><td>0,00</td></tr></table></div>				Anno	Tasso di incidenza	2020	1,65	2021	0,00	2022	-1,25	2023	0,00	2024	0,00
Anno	Tasso di incidenza														
2020	1,65														
2021	0,00														
2022	-1,25														
2023	0,00														
2024	0,00														
La gestione extracaratteristica è in buona parte legata alle imposte e tasse (22,3 milioni). La gestione straordinaria nel 2024 ha rilevato un leggero impatto (-96 mila euro). Anche la gestione finanziaria ha un impatto poco significativo (22 mila euro circa).															

ANALISI PATRIMONIALE

TABELLA 41 - STATO PATRIMONIALE RICLASSIFICATO IN BASE AL CRITERIO FINANZIARIO

ANNO: 2024

STATO PATRIMONIALE CONSOLIDATO RICLASSIFICATO CON CRITERIO FINANZIARIO		509	VALORE %
1	LIQUIDITA'	421.163.028,72	96%
1.1	LIQUIDITA' IMMEDIATE	192.111.865,84	46%
1.1.1	ABA720 (B.III) ATTIVITA' FINANZIARIE CHE NON COSTITUISCONO IMMOBILIZZAZIONI)	-	
1.1.2	ABA750 (B.IV) DISPONIBILITA' LIQUIDE)	192.111.865,84	100%
1.2	LIQUIDITA' DIFFERITE	229.051.162,88	54%
1.2.1	Crediti entro 12 mesi (della voce B.II SP ATTIVO)	228.783.389,05	100%
1.2.2	ACZ999 (C) RATEI E RISCONTI ATTIVI)	267.773,83	0%
2	DISPONIBILITA' (VOCE B.I, SP ATTIVO)	16.199.676,11	4%
2.1	ABA010 (B.I.1) Rimanenze beni sanitari)	15.655.224,64	97%
2.2	ABA110 (B.I.2) Rimanenze beni non sanitari)	544.451,47	3%
3	ATTIVO CORRENTE (1+2)	437.362.704,83	57%
4	ATTIVO IMMOBILIZZATO	331.053.984,15	43%
4.1	AAA000 (A.I) IMMOBILIZZAZIONI IMMATERIALI)	3.108.507,37	1%
4.2	AAA270 (A.II) IMMOBILIZZAZIONI MATERIALI)	232.802.979,24	70%
4.3	AAA640 (A.III) IMMOBILIZZAZIONI FINANZIARIE)	36.000,00	0%
4.4	Crediti oltre 12 mesi (della voce B.II SP ATTIVO)	95.106.497,54	29%
5	TOTALE IMPIEGHI o CAPITALE INVESTITO (3+4)	768.416.688,98	
6	PASSIVO CORRENTE	472.765.299,24	62%
6.1	PBZ999 (B) FONDI PER RISCHI E ONERI)	104.931.165,09	22%
6.2	Debiti entro 12 mesi (Voce D, SP PASSIVO)	366.262.360,46	77%
6.3	PEZ999 (E) RATEI E RISCONTI PASSIVI)	1.571.773,69	0%
7	PASSIVO CONSOLIDATO	5.318.839,16	1%
7.1	Debiti oltre 12 mesi (Voce D, SP PASSIVO)	-	
7.2	PCZ999 (C) TRATTAMENTO FINE RAPPORTO)	5.318.839,16	100%
8	PAZ999 (A) PATRIMONIO NETTO)	290.332.550,59	38%
8.1	PAA000 (A.I) FONDO DI DOTAZIONE)	4.339.252,24	1%
8.2	PAA010 (A.II) FINANZIAMENTI PER INVESTIMENTI)	278.475.282,77	96%
8.3	PAA100 (A.III) RISERVE DA DONAZIONI E LASCITI VINCOLATI AD INVESTIMENTI)	4.875.807,82	2%
8.4	PAA110 (A.IV) ALTRE RISERVE)	2.618.491,36	1%
8.5	PAA170 (A.V) CONTRIBUTI PER RIPIANO PERDITE)	-	
8.6	PAA210 (A.VI) UTILI (PERDITE) PORTATI A NUOVO)	-	
8.7	PAA220 (A.VII) UTILE (PERDITA) D'ESERCIZIO)	23.716,40	0%
9	TOTALE FONTI DI FINANZIAMENTO (6+7+8)	768.416.688,99	
10	CAPITALE DI TERZI (6+7)	478.084.138,40	62%

L'analisi della situazione patrimoniale aziendale è volta ad esprimere un giudizio sulla solidità patrimoniale. L'Ulss 9 è caratterizzata da un attivo immobilizzato pari ad € 331.053.984,15 (immobilizzazioni materiali e immateriali coprono il 43% del totale attivo), che necessita però di ulteriori rinnovamenti strutturali e tecnologici. Si precisa che nell'attivo immobilizzato sono stati considerati anche 95 milioni di crediti legati alle assegnazioni dell'Ulss 9 per gli investimenti legati al PNRR / PNC e altri interventi di rilievo quali il NOL, la cui realizzazione è prevista non prima del 2026. La riscossione di tali crediti è subordinata alla realizzazione e rendicontazione degli interventi previsti che si presume si realizzerà oltre i 12 mesi.

Nell'ambito delle attività correnti (corrispondenti al 57% del Totale Attivo) si evidenziano oltre 16 milioni di euro rilevati quali giacenze di beni di consumo. I Crediti entro i 12 mesi misurano 228 milioni di euro circa e rappresentano il 54% dell'attivo corrente. Le disponibilità liquide al 31/12/2022 rappresentano il 46% dell'attivo corrente.

Con riferimento alle Fonti di finanziamento si evidenzia che il patrimonio netto corrisponde al 38% del totale passivo ed è pari a 290.332.550,59.

Il passivo corrente, costituito da Debiti, Fondi per rischi e oneri nonché ratei e risconti misura 472 milioni circa e costituisce il 62% del Passivo. Infine le passività consolidate sono costituite dai fondi operosità dei medici misurano 5,3 milioni e costituiscono l'1% delle passività.

Indici e quozienti di bilancio

Gli strumenti analitici individuati vengono suddivisi nelle seguenti tre categorie:

1. INDICATORI DI ELASTICITÀ/RIGIDITÀ:

TABELLA 42 - INDICE DI RIGIDITÀ DEGLI IMPIEGHI

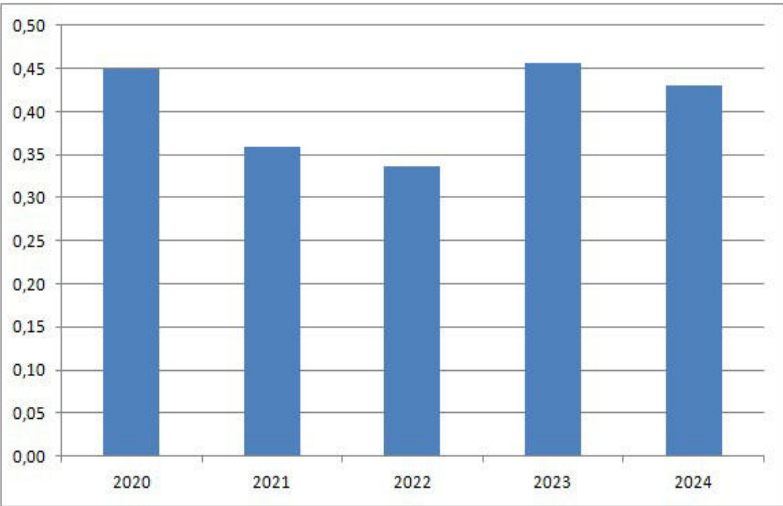
1. Indice di rigidità degli impieghi			
Valore informativo			
L'indice consente di approfondire l'analisi sulla composizione degli impieghi e tende ad evidenziare il grado di rigidità o di elasticità del patrimonio, rilevando così la capacità dell'azienda di adattarsi ai cambiamenti delle condizioni operative interne ed esterne.			
Modalità di costruzione			
		$\frac{\text{Immobilizzazioni (A) + Crediti a m/l Termine}}{\text{Totale Attivo (TA)}}$	
Valore numeratore	331.053.984,15	Valore Anno 2024 43,08%	Valore Obiettivo: tra 0,7 e 0,8
Valore denominatore	768.416.688,98		
<div></div>			
L'ammontare dell'attivo durevole risulta in linea con il 2023. Si rappresenta che anche nell'esercizio 2024 (come nel 2023) i crediti legati alle progettualità PNRR/PNC /NOL sono stati classificati come crediti a lungo termine. Tali crediti diverranno esigibile in funzione alla approvazione delle rendicontazioni previste. Il termine delle attività per il PNRR/PNC è previsto per entro il 2026: anno in cui avverranno le capitalizzazioni degli investimenti realizzati. Per il NOL invece è stata attivata nel 2024 la prima fase.			

TABELLA 43 - ANDAMENTO INVESTIMENTI

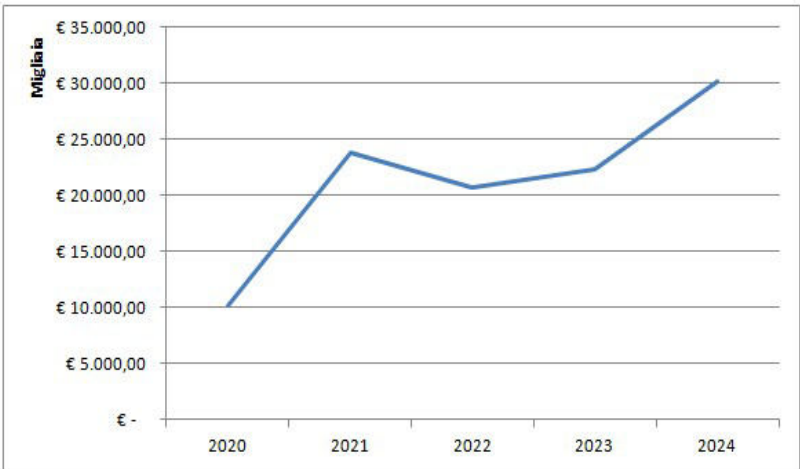
2. Andamento investimenti													
<i>Valore informativo</i>	Il presente indicatore consente di monitorare l'andamento in valore assoluto delle attività di investimento dell'azienda volte al miglioramento/mantenimento del proprio patrimonio immobiliare e tecnologico.												
<i>Modalità di costruzione</i>	Gli investimenti da considerare derivano dalla somma delle acquisizioni di immobilizzazioni materiali e immateriali riportate in nota integrativa, al netto della colonna "Immobilizzazioni in corso capitalizzate".												
Valore Obiettivo: valore tendenzialmente pari agli ammortamenti dell'anno (con indice di obsolescenza nella media; con indice di obsolescenza elevato sono tollerati livelli di investimento più elevati)													
 <table border="1"> <thead> <tr> <th>Anno</th> <th>Valore (Migliaia €)</th> </tr> </thead> <tbody> <tr> <td>2020</td> <td>10.000,00</td> </tr> <tr> <td>2021</td> <td>24.000,00</td> </tr> <tr> <td>2022</td> <td>21.000,00</td> </tr> <tr> <td>2023</td> <td>22.000,00</td> </tr> <tr> <td>2024</td> <td>30.000,00</td> </tr> </tbody> </table>		Anno	Valore (Migliaia €)	2020	10.000,00	2021	24.000,00	2022	21.000,00	2023	22.000,00	2024	30.000,00
Anno	Valore (Migliaia €)												
2020	10.000,00												
2021	24.000,00												
2022	21.000,00												
2023	22.000,00												
2024	30.000,00												
L'ammontare degli investimenti risulta superiore rispetto al valore del 2023. Si colloca ad un valore superiore rispetto al valore degli ammortamenti. Il valore dell'indicatore risente degli investimenti legati al Pnrr e dell'avvio delle attività di progettazione per il Nuovo Ospedale di Legnago													

TABELLA 44 - INDICE DI OBSOLESCENZA ATTREZZATURE SANITARIE E SCIENTIFICHE

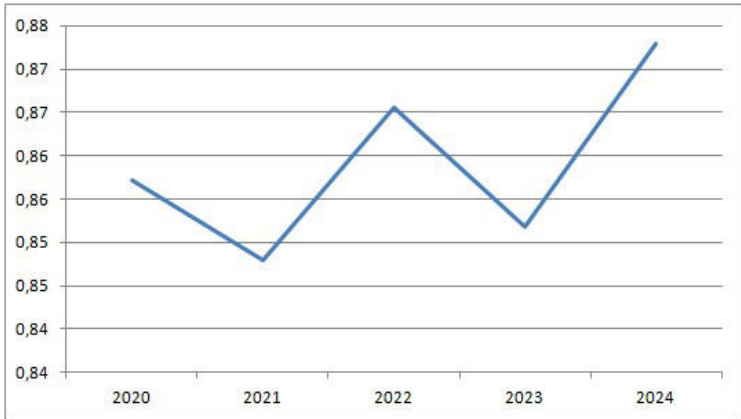
3. Indice di obsolescenza Attrezzature sanitarie e scientifiche			
Valore informativo			
L'indice di obsolescenza deve essere applicato alle attrezzature sanitarie, agli impianti e macchinari e ai fabbricati segnalando le situazioni in cui risulta necessario provvedere ad un rinnovamento. I dati numerici necessari per il calcolo del presente rapporto derivano dalla nota integrativa ed in particolare dalla tabella delle Immobilizzazioni. L'indice può risentire di particolari casistiche in cui è elevato il ricorso da parte dell'azienda a contratti di Leasing o di Global Service relativi ad immobilizzazioni che possono così inficiare il valore informativo dell'indicatore stesso.			
Modalità di costruzione			
		Fondo di Ammortamento	
		Costo Storico	
Valore numeratore	105.489.817	Valore Anno 2024	Valore Obiettivo: 0,5
Valore denominatore	120.836.066	0,873	
<div></div>			
Si evidenzia una scarsa capacità di effettuare investimenti da parte dell'Azienda che si ripercuote inevitabilmente sull'indice di obsolescenza delle attrezzature sanitarie che risulta significativamente al di sopra del valore obiettivo. Si tratta di una condizione particolarmente critica. Si segnala che nel 2024 sono stati capitalizzati investimenti per l'acquisto di device per le COT (+880 mila euro) con finanziamenti PNRR oltre che altre attrezzature radiologiche per 594 mila sempre coperte dai fondi PNRR. Infine si evidenzia che l'importo destinato ad cespiti volto ai cittadini seguiti dall'assistenza protesica ammonta a 1,1 milioni			

TABELLA 45 - INDICE OBSOLESCENZA IMPIANTI E MACCHINARI

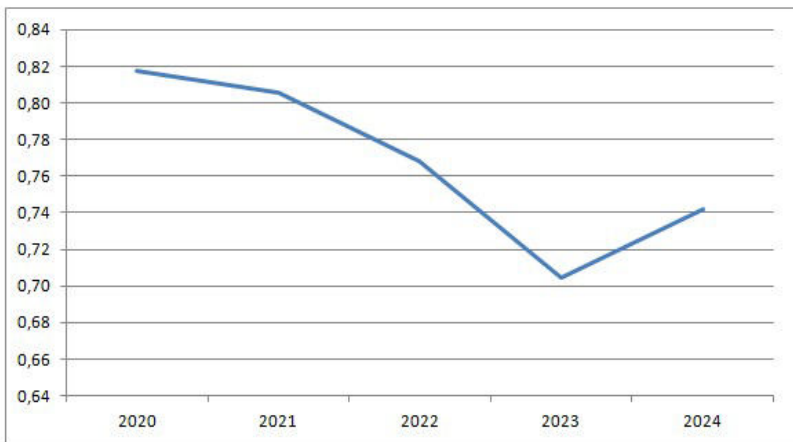
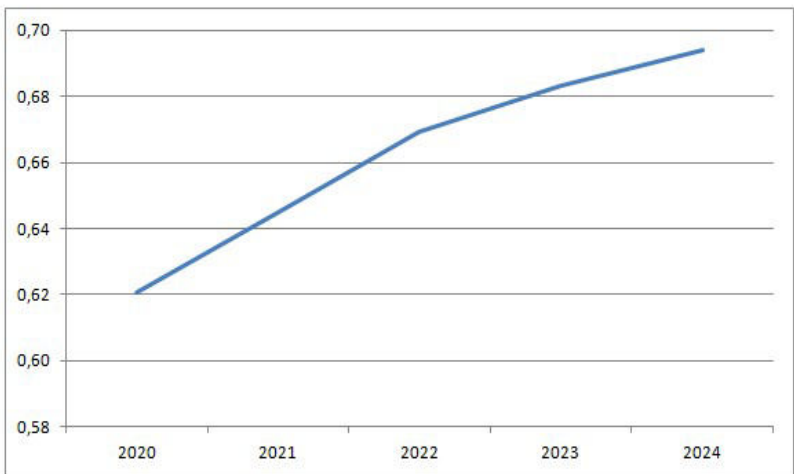
4. Indice di obsolescenza Impianti e macchinari			
Valore informativo			
L'indice di obsolescenza deve essere applicato alle attrezzature sanitarie, agli impianti e macchinari e ai fabbricati segnalando le situazioni in cui risulta necessario provvedere ad un rinnovamento. I dati numerici necessari per il calcolo del presente rapporto derivano dalla nota integrativa ed in particolare dalla tabella delle Immobilizzazioni. L'indice può risentire di particolari casistiche in cui è elevato il ricorso da parte dell'azienda a contratti di Leasing o di Global Service relativi ad immobilizzazioni che possono così inficiare il valore informativo dell'indicatore stesso.			
Modalità di costruzione			
		Fondo di Ammortamento	
		Costo Storico	
Valore numeratore	29.840.904	Valore Anno 2024	Valore Obiettivo: 0,5
Valore denominatore	40.232.614	0,7417	
			
L'indicatore evidenzia una inversione di tendenza rispetto ai precedenti esercizi, ed evidenzia la necessità di effettuare interventi migliorativi sugli impianti aziendali. Si evidenzia che nel 2024 sono stati effettuati interventi sugli impianti per attivare le COT (per un importo pari a euro 747.534,09) finanziato dal Pnrr. Si segnala inoltre la presenza di contratti misti, assimilabili a global service (cd. Appalto Calore) che oltre a fornire energia elettrica, combustibili e servizi di riscaldamento e raffrescamento svolgono anche servizi di miglioramento e adeguamento tecnologico degli impianti. Gli oneri sono rilevati in altri conti del Conto Economico (es Riscaldamento).			

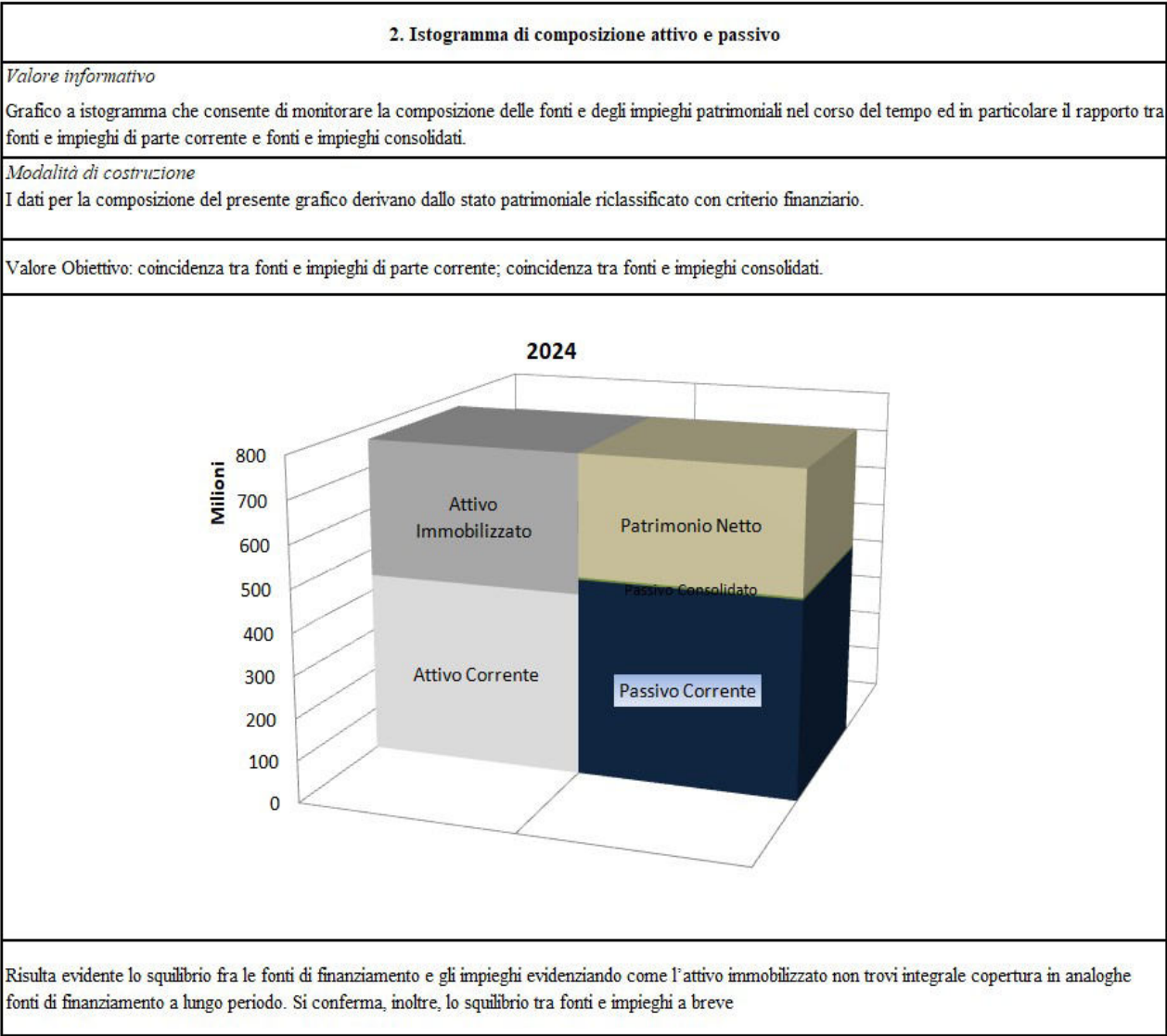
TABELLA 46 - INDICE OBSOLESCENZA FABBRICATI

5. Indice di obsolescenza Fabbricati			
Valore informativo			
L'indice di obsolescenza deve essere applicato alle attrezzature sanitarie, agli impianti e macchinari e ai fabbricati segnalando le situazioni in cui risulta necessario provvedere ad un rinnovamento. I dati numerici necessari per il calcolo del presente rapporto derivano dalla nota integrativa ed in particolare dalla tabella delle Immobilizzazioni. L'indice può risentire di particolari casistiche in cui è elevato il ricorso da parte dell'azienda a contratti di Leasing o di Global Service relativi ad immobilizzazioni che possono così inficiare il valore informativo dell'indicatore stesso.			
Modalità di costruzione			
		Fondo di Ammortamento	
		Costo Storico	
Valore numeratore	382.861.114	Valore Anno 2024	Valore Obiettivo: 0,5
Valore denominatore	551.680.457	0,6940	
			
L'indicatore per l'anno 2024 misura 0,694 al di sopra del valore ottimale e in peggioramento sul dato 2023. Si segnala inoltre la presenza di contratti misti, assimilabili a global service (cd. Appalto Calore) che oltre a fornire energia elettrica, combustibili e servizi di riscaldamento e raffrescamento svolgono anche servizi di miglioramento e adeguamento strutturale dei fabbricati. Gli oneri sono rilevati in altri conti del Conto Economico (es Riscaldamento, manutenzioni ecc). L'indicatore relativo ai Fabbricati è in termini relativi migliore rispetto a quello delle attrezzature e degli impianti, grazie anche recenti significativi investimenti realizzati negli ultimi anni (es. nuovo ospedale di Villafranca), e alle più recenti capitalizzazioni relative al parcheggio di San Bonifacio e ai lavori relativi alle COT presenti sul territorio (finanziamento Pnrr)			

2.LIVELLO DI INDEBITAMENTO SOSTENIBILE:
TABELLA 47 - INDICE DI COPERTURA FINANZIARIA DELL'ATTIVO IMMOBILIZZATO

1. Indice di copertura finanziaria dell'attivo immobilizzato															
Valore informativo															
Il presente indice consente di monitorare la sostenibilità dell'indebitamento e il rispetto del vincolo dell'equilibrio patrimoniale da parte dell'azienda nel corso del tempo. Si calcola in base al rapporto tra le fonti consolidate e l'attivo immobilizzato, e spiega il grado di copertura degli investimenti durevoli per mezzo dei finanziamenti istituzionali propri dell'azienda e dei mezzi di terzi di medio e lungo periodo.															
Modalità di costruzione															
		<div>Patrimonio Netto + Passivo Consolidato</div> <div>Immobilizzazioni (A)</div>													
Valore numeratore	295.651.389,75	Valore Anno 2024	Valore Obiettivo: ≥ 1												
Valore denominatore	331.053.984,15	89,31%													
<div><table><caption>Indice di Copertura Finanziaria dell'Attivo Immobilizzato (2020-2024)</caption><thead><tr><th>Anno</th><th>Indice</th></tr></thead><tbody><tr><td>2020</td><td>0,58</td></tr><tr><td>2021</td><td>0,80</td></tr><tr><td>2022</td><td>1,02</td></tr><tr><td>2023</td><td>0,83</td></tr><tr><td>2024</td><td>0,90</td></tr></tbody></table></div>				Anno	Indice	2020	0,58	2021	0,80	2022	1,02	2023	0,83	2024	0,90
Anno	Indice														
2020	0,58														
2021	0,80														
2022	1,02														
2023	0,83														
2024	0,90														
L'indicatore risente del fatto che nel 2023 e 2024 (a differenza del 2022) sono stati opportunamente riclassificati come crediti a lungo termine i crediti legati alle assegnazioni all'Ulss 9 per il PNRR / PNC / NOL, facendo quindi aumentare sensibilmente il valore dell'attivo immobilizzato. L'indicatore pertanto risulta inferiore al valore obiettivo e quindi l'attivo immobilizzato non risulta interamente coperto da fonti a lungo termine e pertanto dovrà trovare copertura finanziaria nelle fonti a lungo. A tal fine è stata implementata un attenta programmazione finanziaria volta a verificare mensilmente la capacità di onorare i pagamenti con le risorse a disposizione, con particolare attenzione al monitoraggio degli impegni connessi al PNRR, i cui introiti perverranno solo a lavori avvenuti e a seguito di esito positivo delle rendicontazioni.															

TABELLA 48 - ISTOGRAMMA COMPOSIZIONE ATTIVO E PASSIVO



3. CONGRUITÀ TRA FONTI DI FINANZIAMENTO E MODALITÀ DI IMPIEGO IN BASE AD ORIZZONTE TEMPORALE:

TABELLA 49 - INDICE DI SOLIDITÀ DEL PATRIMONIO

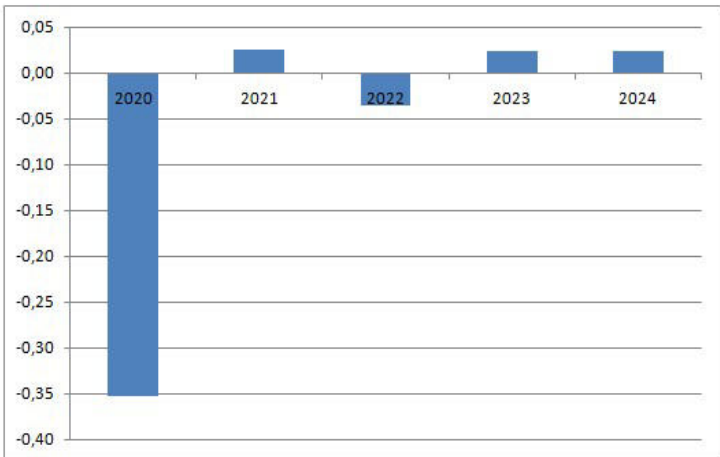
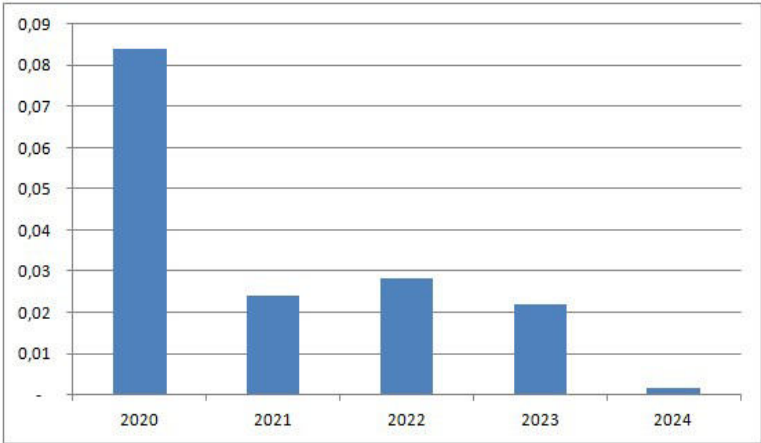
1. Indice di solidità del patrimonio aziendale			
<i>Valore informativo</i> L'indice consente di monitorare la composizione del patrimonio istituzionale a disposizione dell'azienda e in particolare del peso relativo che assumono le voci legate al Fondo di Dotazione, alle riserve e all'utile di esercizio. Quest'ultimo in particolare consente di interpretare la capacità della gestione economica dell'azienda di preservare o meno il patrimonio istituzionale. Il valore ottimale del presente indice è maggiore di 0, con numeratore e denominatore di segno positivo. In tale situazione l'azienda dispone di un capitale istituzionale solido e, allo stesso tempo, può contare su una gestione economica in grado di preservare e alimentare il patrimonio aziendale. In caso contrario, è necessario ripianare le perdite dell'esercizio e tenere monitorato l'andamento e la solidità del patrimonio.			
<i>Modalità di costruzione</i> <div>(A.I) Fondo di Dotazione + (A.IV) Altre Riserve + (A.VII) Utile (Perdita)d'esercizio</div> <div>(PN) Patrimonio Netto</div>			
Valore numeratore	6.981.460,00	Valore Anno 2024	Valore Obiettivo:> 0 (con numeratore e denominatore positivi)
Valore denominatore	290.332.550,59	2,4046%	
			
L'indicatore è maggiore di zero con numeratore e denominatore entrambi positivi a dimostrazione di una situazione patrimoniale solida. Il grafico evidenzia come il 2020 sia stata una annualità critica, nella quale per fronteggiare l'emergenza sono state sostenute spese anche senza adeguata copertura economica, generando una perdita consistente. Nel corso del 2021 e nel 2022 le perdite sono state coperte con idonee risorse, ripristinando il PN. Il risultato d'esercizio ne 2023 e 2024 risulta positivo .			

TABELLA 50 - INDICE DI ONEROSITÀ DEI DEBITI FINANZIARI

2. Indice di onerosità dei debiti finanziari		
<i>Valore informativo</i>		
L'indice consente di monitorare il costo del capitale, rapportando gli oneri finanziari e gli interessi passivi sostenuti dall'azienda durante il periodo con il totale dei finanziamenti di terzi. Il valore ottenuto rappresenta una sorta di tasso di interesse che l'azienda corrisponde per l'utilizzo dei finanziamenti diversi da quelli di carattere istituzionale.		
<i>Modalità di costruzione</i>		
$\frac{\text{Interessi Passivi (C.3) + Altri Oneri (C.4)}}{\text{Debiti per mutui passivi (D.I) + Debito scaduto medio anno n + Debiti v. istituto Tesoriere sorto nell'anno (D.VIII)}}$		
Valore numeratore	1.139	Valore Anno 2024
Valore denominatore	656.990	0,0017
Valore Obiettivo: \leq Euribor		
		
L'onerosità del debito è inferiore al target costituito dall'Euribor. Si rappresenta che gli interessi scaturenti da debiti di natura commerciale, in caso di ritardato pagamento sono soggetti alla maggiorazione di 8 punti percentuali ai sensi del DLgs 192/2012, quindi largamente superiori all'Euribor.		

Analisi Finanziaria Area Sanitaria

L'art. 26 del d. lgs n. 118/2011 stabilisce l'obbligatorietà del rendiconto finanziario per gli enti e le aziende del sistema sanitario nazionale. Per avere un maggiore grado di dettaglio dell'analisi finanziaria si rimanda quindi all'apposito prospetto inserito tra gli allegati del bilancio d'esercizio. Qui di seguito si inserisce il prospetto di rendiconto finanziario sintetico segnalando solamente le principali voci che lo compongono.

TABELLA 51 - RENDICONTO FINANZIARIO SINTETICO

SCHEMA DI RENDICONTO FINANZIARIO SINTETICO

	ANNO (T - 1)	ANNO (T)
OPERAZIONI DI GESTIONE REDDITUALE		
(+) Risultato di esercizio	12.606,09	23.716,40
(-) Voci che non hanno effetto sulla liquidità: costi e ricavi non monetari	21.410.064,71	17.914.141,40
TOTALE Flusso di CCN della gestione corrente	- 23.061.480,23	36.775.702,39
Crediti di Funzionamento (compr. Ratei e risconti)	19.627.916,41	12.091.425,26
Debiti di Funzionamento (compr. Ratei e risconti)	- 42.473.878,49	23.488.490,94
Variazione Rimanenze	- 215.518,15	1.195.786,19
A - Totale operazioni di gestione reddituale	- 1.638.809,43	54.713.560,19
B - Totale attività di investimento	- 22.032.466,05	- 30.103.678,46
Acquisizione di Immobilizzazioni (al lordo dei Debiti)	- 22.570.075,59	- 30.506.669,46
Dismissione di Immobilizzazioni	537.609,54	402.991,00
C - Totale attività di finanziamento	43.551.321,89	15.712.183,95
Assegnazioni per Investimenti (al lordo dei Crediti)	27.714.012,22	15.768.710,04
Assegnazioni per Ripiano Perdite (al lordo dei Crediti)	15.785.675,67	- 12.606,09
Debiti verso Istituto Tesoriere (Anticipazioni)	51.634,00	- 43.920,00
FLUSSO DI CASSA COMPLESSIVO (A+B+C)	19.880.046,41	40.322.065,68
Delta liquidità tra inizio e fine esercizio (al netto dei conti bancari passivi)	19.880.046,41	40.322.065,68

Lo schema sopra rappresentato calcola in modo indiretto i flussi monetari, partendo dal risultato d'esercizio, evidenziando dove è stata assorbita o generata la liquidità aziendale e la misura della liquidità assorbita dalla gestione. In particolare, dallo schema di rendiconto finanziario si evince che nel 2024, nell'ambito delle operazioni di gestione reddituale, il risultato leggermente positivo più i costi/ricavi senza manifestazione monetaria, hanno generato liquidità per quasi 18 milioni, mentre il flusso di Capitale Circolante netto di gestione reddituale, ha prodotto risorse per oltre 36 milioni (principalmente dovuti all'aumento dei debiti verso fornitori).

Con riferimento alla gestione degli investimenti nel 2024 si evidenzia un saldo negativo dovuto ad impieghi di liquidità per 30 milioni di Euro a fronte degli acquisti effettuati.

Dall'attività di finanziamento sono scaturite ulteriori risorse finanziarie, grazie agli interventi della Regione a titolo di finanziamenti. Complessivamente la gestione finanziaria ha fatto registrare un saldo positivo di € 40.322.065,68.

INDICI E QUOZIENTI:

TABELLA 52 - INDICE DI TEMPESTIVITÀ DEI PAGAMENTI

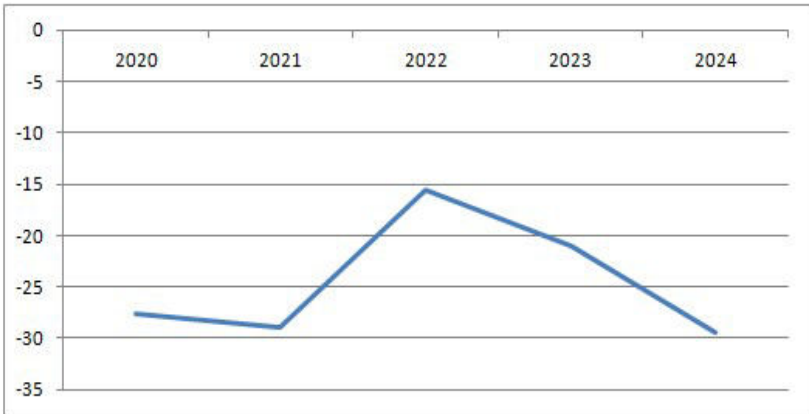
1. Indice di tempestività dei pagamenti (ITP)			
Valore informativo			
L'indice di tempestività dei pagamenti è definito in termini di ritardo medio di pagamento ponderato in base all'importo delle fatture, in quanto attribuisce un peso maggiore ai ritardi relativi al pagamento di fatture di somme elevate. Tale indicatore è previsto dall'art. 9 del DPCM del 22/09/2014 ed è stato oggetto di specifici chiarimenti con circolari della Ragioneria Generale dello Stato n. 3 e 22 del 2015.			
Modalità di costruzione			
Il numeratore contiene la somma dell'importo di ciascuna fattura pagata per le transazioni di natura commerciale relative all'anno solare, moltiplicato per i giorni effettivi intercorrenti tra la data di scadenza della fattura stessa e la data di pagamento ai fornitori; il denominatore contiene la somma degli importi pagati nell' anno solare.			
Valore numeratore	-	30.035.735.033,93	Valore Anno 2024 -29,36146488
Valore denominatore		1.022.964.458,88	
Valore obiettivo: <0			
			
L'indicatore relativo all'esercizio 2024 è pari a -29,36 gg. E' stato pertanto raggiunto l'obiettivo fissato dalla Regione. L'attenzione dell'Ulss 9 verso questo indicatore è massima e viene monitorato settimanalmente, congiuntamente all'entità dello stock del debito scaduto.			

TABELLA 53 - ANDAMENTO DEBITI VS FORNITORI

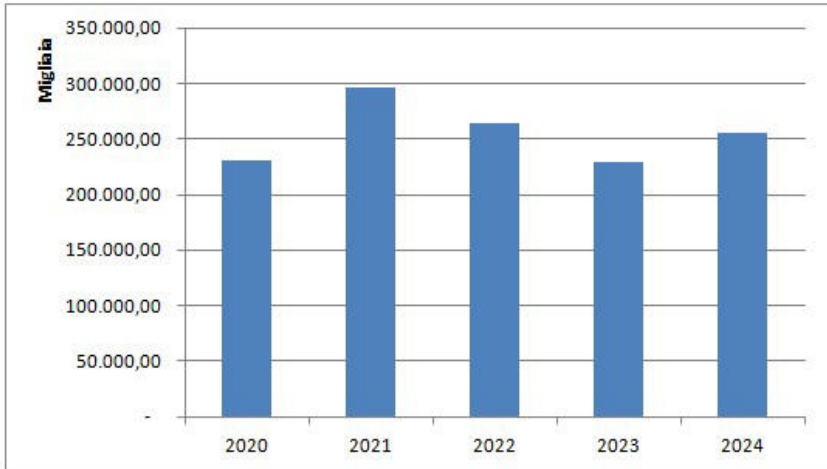
<i>2. Andamento debiti verso fornitori</i>													
<i>Valore informativo</i>	<p>Grafico a linee contenente la rappresentazione dell'andamento nel tempo della voce (DVII) "Debiti verso fornitori". Il grafico consente di rendere più fruibile ed immediata l'informazione agli utenti.</p>												
<i>Modalità di costruzione</i>	<p>Il dato viene recuperato dalla voce (D.VII) "Debiti verso fornitori" presente all'interno dello Stato Patrimoniale.</p>												
<p>Valore Obiettivo: pari a circa 1/6 rispetto al valore dei debiti verso fornitori sorti durante l'anno (scadenza a 60 gg)</p>													
 <table border="1"> <thead> <tr> <th>Anno</th> <th>Valore (Migliaia)</th> </tr> </thead> <tbody> <tr> <td>2020</td> <td>230.000,00</td> </tr> <tr> <td>2021</td> <td>295.000,00</td> </tr> <tr> <td>2022</td> <td>265.000,00</td> </tr> <tr> <td>2023</td> <td>230.000,00</td> </tr> <tr> <td>2024</td> <td>255.000,00</td> </tr> </tbody> </table>		Anno	Valore (Migliaia)	2020	230.000,00	2021	295.000,00	2022	265.000,00	2023	230.000,00	2024	255.000,00
Anno	Valore (Migliaia)												
2020	230.000,00												
2021	295.000,00												
2022	265.000,00												
2023	230.000,00												
2024	255.000,00												
<p>Il grafico evidenzia uno stock di debito al 31/12 pari a 254 milioni di euro che è superiore al target fissato in 1/6 rispetto ai debiti sorti durante l'anno. Va rilevato che a fine esercizio, vengono rilevati i debiti per le fatture da ricevere, nonché eventuali integrazioni di bilancio legati ad attività ancora in fase di rendicontazione (es. conguagli ecc.) anche di importo considerevole. Si ricordi inoltre che il dato non tiene conto di eventuali contestazioni, richieste di NA., pignoramenti in atto.</p> <p>La misura rilevante dei debiti convive con una riduzione del debito scaduto.</p>													

TABELLA 54 - CAPITALE CIRCOLANTE NETTO

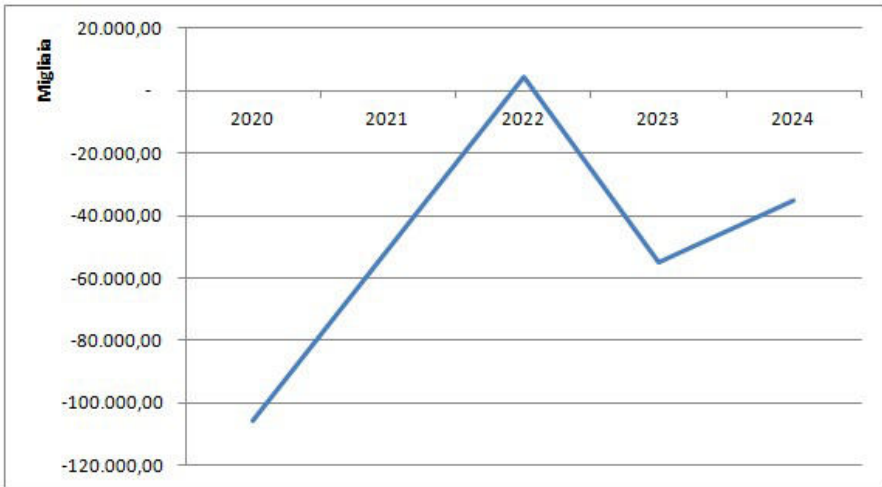
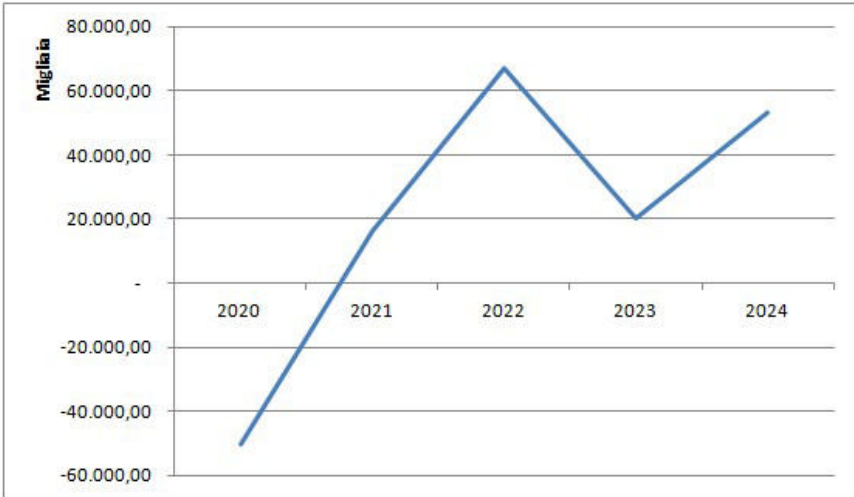
3. Capitale circolante netto (CCN)															
Valore informativo															
L'indice consente di monitorare il raggiungimento dell'equilibrio finanziario di breve termine da parte dell'azienda, ed in particolare il grado di copertura dei fabbisogni finanziari attraverso l'attivazione delle opportune fonti di finanziamento.															
Modalità di costruzione															
Attivo Corrente – Passivo Corrente															
Valore minuendo	437.362.704,83	Valore Anno 2024	Valore obiettivo: \geq Tasso medio di inflazione (da confrontare anche con indice di onerosità dei debiti)												
Valore sottraendo	472.765.299,24	-35.402.594,41													
<div><div>Migliaia</div><table><tr><th>Anno</th><th>Valore (Migliaia)</th></tr><tr><td>2020</td><td>-105.000,00</td></tr><tr><td>2021</td><td>-50.000,00</td></tr><tr><td>2022</td><td>10.000,00</td></tr><tr><td>2023</td><td>-55.000,00</td></tr><tr><td>2024</td><td>-35.402,59</td></tr></table></div>				Anno	Valore (Migliaia)	2020	-105.000,00	2021	-50.000,00	2022	10.000,00	2023	-55.000,00	2024	-35.402,59
Anno	Valore (Migliaia)														
2020	-105.000,00														
2021	-50.000,00														
2022	10.000,00														
2023	-55.000,00														
2024	-35.402,59														
L'indicatore evidenzia la difficoltà dell'Azienda nell'affrontare, in ogni momento tutti i pagamenti dovuti. Il miglioramento dell'indicatore registrato nel 2022 è legato al fatto che nel 2022 i crediti per investimenti (pnrr pnc) sono stati erroneamente classificati come crediti a breve termine. In realtà tali crediti diverranno esigibili oltre l'esercizio in funzione dell'avanzamento delle opere e della rendicontazioni previste. Nel 2023 e nel 2024 correttamente tali tipologie di crediti sono stati classificati come crediti esigibili oltre l'esercizio e l'indicatore è tornato ad essere negativo come negli esercizi 2021 e ante.															

TABELLA 55 - MARGINE DI TESORERIA

4. Margine di tesoreria															
Valore informativo															
L'indice consente di approfondire l'analisi dell'equilibrio finanziario di breve termine, tenendo presenti solamente le voci con maggior grado di liquidità e aventi scadenza entro il termine dell'esercizio															
Modalità di costruzione															
[Attività finanziarie che non costituiscono immobilizzazioni (BIII) + Disponibilità liquide (BIV) + Crediti a breve termine + Ratei e Risconti Attivi (C)] – [Debiti a breve termine + Ratei e Risconti Passivi (E)].															
Valore minuendo	421.163.028,72	Valore Anno 2024	Valore Obiettivo: ≥ 0												
Valore sottraendo	367.834.134,15	53.328.894,57													
<div><div>Migliaia</div><table><tr><th>Anno</th><th>Valore (Migliaia)</th></tr><tr><td>2020</td><td>-50.000,00</td></tr><tr><td>2021</td><td>15.000,00</td></tr><tr><td>2022</td><td>65.000,00</td></tr><tr><td>2023</td><td>20.000,00</td></tr><tr><td>2024</td><td>55.000,00</td></tr></table></div>				Anno	Valore (Migliaia)	2020	-50.000,00	2021	15.000,00	2022	65.000,00	2023	20.000,00	2024	55.000,00
Anno	Valore (Migliaia)														
2020	-50.000,00														
2021	15.000,00														
2022	65.000,00														
2023	20.000,00														
2024	55.000,00														
Questo indicatore dimostra la capacità dell'Azienda nell'onorare tutti i debiti a breve termine nonostante l'incremento rilevato. L'indicatore è reso positivo dalla consistente disponibilità di cassa rilevata al 31/12/2024 che risente degli incassi ricevuti da Az. Zero a fine 2024.															

Grado di raggiungimento dei risultati economico – finanziari

Con la DGR 1682 del 29 dicembre 2023, la Regione del Veneto, ha determinato gli obiettivi di salute e di funzionamento dei servizi per le Aziende Sanitarie del Veneto. In particolare, ai fini della presente relazione, si ritiene di dare evidenza ad una selezione di obiettivi a maggiore contenuto economico-finanziario tra i quali:

- E.1 Rispetto della programmazione regionale sui costi area Farmaci e Dispositivi
- E.3.S.3 Rispetto dei vincoli di costo del personale

Con DDR del Direttore dell'Area Sanità e Sociale n. 27/2024 sono state fornite le soglie di costo 2024 in materia di beni sanitari, farmaceutica convenzionata, assistenza protesica ed integrativa relative ai seguenti obiettivi.

Costo Farmaceutica: Acquisti diretti

TABELLA 56 - OBIETTIVO: RISPETTO DEL LIMITE DI COSTO FARMACEUTICA: ACQUISTI DIRETTI

Conto di CE	Valore Soglia	Valore Effettivo	Scostamento Assoluto	Scostamento Percentuale
BA0030 (B.1.A.1) Prodotti farmaceutici ed emoderivati	53.881.508 €	58.198.367 €	4.316.859 €	+8,01%

Lo scostamento rispetto al tetto è attribuibile a:

- domiciliazione dei pazienti provenienti da altri centri prescrittori a seguito del DDR n. 17/2023 della Regione Veneto. In particolare si evidenzia la spesa sostenuta per prescrizioni di
 - farmaci biologici (Area gastroenterologia_reumatologia_dermatologia) pari a € 2.250.000 e di questa € 1.700.000 per prescrizioni emesse da AOUI per 518 pazienti (di cui 270 nuovi pazienti anno 2024).
 - farmaci per patologie neurologiche (parkinson, emicrania e Sclerosi multipla) per complessivi € 812.000 e di questi € 512.000 per prescrizioni emesse da AOUI
- farmaci oncologici ed oncoematologici, per HIV, malattie rare
 - Incremento terapie iniettive in ambito oncologico: si registra un incremento complessivo di spesa, escluso farmaci innovativi, pari + € 1.5 milioni di €
 - Si conferma il trend incrementale a carico dei farmaci antiretrovirali ARV J05 + € 1.4 mln
 - Presa in carico di 4 nuovi pazienti affetti da malattia rara (Miastenia gravis e emoglobinuria parossistica notturna). La spesa sostenuta per i farmaci Soliris*, Ultomiris* e Aspraveli* è risultata pari a € 350.000

Costo Dispositivi Medici

TABELLA 57 - OBIETTIVO: RISPETTO DEL LIMITE DI COSTO DISPOSITIVI MEDICI

Conto di CE	Valore Soglia	Valore Effettivo	Scostamento Assoluto	Scostamento Percentuale
BA0210 (B.1.A.3)				
Dispositivi medici (esclusi gli IVD)	38.090.640 €	39.457.713 €	1.367.073 €	+3,59%

Lo scostamento è riconducibile sostanzialmente agli Ausili per incontinenza e agli accessori dei microinfusori, come viene spiegato di seguito:

- A partire dal 2° semestre 2023 con l'avvio del nuovo contratto degli ausili per incontinenza, è stata data indicazione di registrare la spesa della componente "consumabili" nel conto dei Dispositivi medici (precedentemente rilevata nel conto dell'acquisto di servizi di assistenza integrativa); quindi per l'anno 2024 la spesa di questi dispositivi grava sul tetto dei DM per 12 mensilità. L'importo dell'intero anno è pari a € 4.980.000 con un incremento di spesa rispetto al 2023 di € 3.100.000 dovuto anche all'aumento del numero medio di ausili per singolo paziente (3 cambi die vs 2,5 cambi die con la gara precedente);
- Per quanto riguarda i pazienti con microinfusore, l'incremento di spesa dei consumabili rispetto al 2023 (circa + €1.000.000 pari al 26%) è legato all'aumento del numero degli assistiti in carico all'Azienda Ulss 9 Scaligera. Si evidenzia che gli acquisti dei dispositivi in oggetto sono indotti da prescrizioni effettuate dai centri di riferimento regionali, principalmente dai due Centri presenti presso l'AOUI di Verona e in misura minore da centri extra provinciali.

Si noti che dall'analisi del flusso informativo sui consumi DM, il "Consumo interno" correlato all'attività ospedaliera, evidenzia una stabilità coerente con l'andamento dei ricoveri, mentre l'incremento si concentra nella distribuzione diretta, che include le fattispecie che registrano gli aumenti sui dispositivi per l'incontinenza e microinfusori.

TABELLA 58 – FLUSSO DM PER DESTINAZIONE (FONTE: DWH REGIONALE, DATA 24/4/2025)

Destinazione	2024	2023
Consumo interno	37.745.990,45	38.206.504,02
Distribuzione diretta	13.201.497,86	9.446.673,57
Distribuzione per conto	4.492.044,88	4.294.360,20
Altre Strutture Territoriali	2.394.818,86	3.299.880,43
TOTALE	57.834.352,04	55.247.418,21

Costo IVD

TABELLA 59 - OBIETTIVO: RISPETTO DEL LIMITE DI COSTO IVD

Conto di CE	Valore Soglia	Valore Effettivo	Scostamento Assoluto	Scostamento Percentuale
BA0240 (B.1.A.3.3)				
Dispositivi diagnostici in vitro (IVD)	10.102.881 €	10.065.487€	-37.394 €	-0,37%

Il Valore effettivo è inferiore al Valore Soglia.

Costo per DPC Farmaci

TABELLA 60 - OBIETTIVO: RISPETTO DEI LIMITI DI COSTO PER DPC FARMACI

Conto di CE	Valore Soglia	Valore Effettivo	Scostamento Assoluto	Scostamento Percentuale
-------------	---------------	------------------	----------------------	-------------------------

BA0301 (B.1.A.9.1) Prodotti farmaceutici ed emoderivati)	40.698.304 €	40.196.216 €	-502.088 €	-1,23%
---	--------------	--------------	------------	--------

Il Valore effettivo è inferiore al Valore Soglia.

Costo per DPC Dispositivi Medici

TABELLA 61 - OBIETTIVO: RISPETTO DEI LIMITI DI COSTO PER DPC DISPOSITIVI MEDICI

Conto di CE	Valore Soglia	Valore Effettivo	Scostamento Assoluto	Scostamento Percentuale
BA0303 (B.1.A.9.3) Dispositivi medici)	3.386.873 €	3.352.285 €	-34.588 €	-1,02%

Il Valore effettivo è inferiore al Valore Soglia.

Costo Farmaceutica Convenzionata

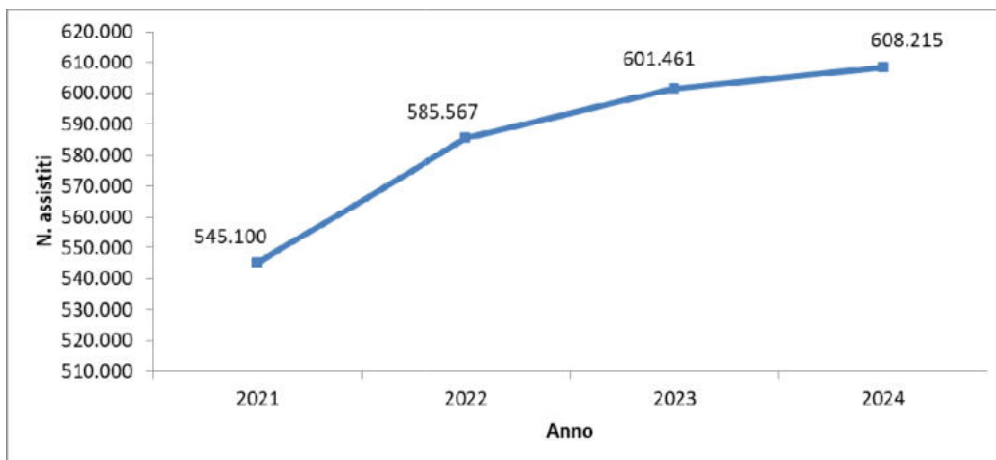
TABELLA 62 - OBIETTIVO: RISPETTO DEL LIMITE DI COSTO FARMACEUTICA CONVENZIONATA

Conto di CE	Valore Soglia	Valore Effettivo	Scostamento Assoluto	Scostamento Percentuale
BA0500 (B.2.A.2.1) – da convenzione	93.722.630 €	99.119.397 €	5.396.767 €	+5,76%

Rispetto all'anno precedente si registra un incremento della spesa del 5,9% dovuto:

- 1) all'aumento del numero di trattati (Grafico 1);

GRAFICO 13 - NUMERO ASSISTITI CHE HANNO RITIRATO FARMACI ATTRAVERSO LA VIA CONVENZIONATA



- 2) ai farmaci mancati nel canale DPC e pertanto erogati attraverso la via convenzionata (600.000 €);
- 3) alla nuova modalità di remunerazione delle farmacie, entrata in vigore il 1° marzo 2024 (2.329.000 €);
- 4) alla riclassificazione e all'erogazione in convenzionata di farmaci (gliptine) che fino al mese di luglio erano distribuiti in DPC (650.000 €).

Nonostante le dinamiche sopra evidenziate, la spesa farmaceutica convenzionata è stata pari al 5,5% del finanziamento totale indistinto per LEA (1.783.683.093 €), assegnato con DGR n. 35 del 21 gennaio 2025 e, come si evince dalla tabella riportata di seguito, in linea con il valore registrato nelle altre Aziende ULSS del Veneto.

Inoltre, la stessa tabella evidenzia che la spesa sostenuta dall'Azienda ULSS 9 Scaligera, sebbene superiore al limite di costo assegnato con DDR n. 27 del 7/10/2024, è risultata inferiore al tetto previsto dalla normativa nazionale (6,8% sul FSN) di un valore pari a -22,5 milioni di €.

TABELLA 63 - RAPPORTI FARMACEUTICA CONVENZIONATA* E FINANZIAMENTO

Az ULSS	Spesa farmaceutica convenzionata 2024 (fonte dati DCR)	Finanziamenti totali indistinti per LEA 2024 (DGR n. 35 del 21/01/2025)	inc. % spesa farmaceutica convenzionata su tot finanziamento	Limite di costo convenzionata 2024 (DDR n. 27 del 7/10/2024)	inc. % limite di costo farmaceutica convenzionata su tot finanziamento
1	23.065.028	467.480.006	4,9%	22.492.411	4,8%
2	93.637.221	1.687.582.378	5,5%	88.843.720	5,3%
3	67.002.779	1.258.366.238	5,3%	64.687.937	5,1%
4	25.260.294	447.647.156	5,6%	24.722.780	5,5%
5	27.317.634	508.950.194	5,4%	26.042.725	5,1%
6	99.583.683	1.787.563.557	5,6%	94.954.861	5,3%
7	37.234.498	698.050.729	5,3%	37.197.393	5,3%
8	49.170.676	944.812.501	5,2%	49.564.599	5,2%
9	98.763.159	1.783.683.093	5,5%	93.722.630	5,3%

* la differenza tra quanto riportato nella tabella e il dato del conto economico è dovuta alla remunerazione aggiuntiva pagata nei mesi di gennaio e febbraio 2024, prima della nuova modalità di pagamento delle farmacie che è partita da marzo 2024, che non è conteggiata nel dato delle DCR.

Costo pro capite Assistenza Integrativa

TABELLA 64 – OBIETTIVO: COSTO PRO CAPITALE ASSISTENZA INTEGRATIVA

Conto di CE	Valore Soglia	Valore Effettivo	Scostamento Assoluto	Scostamento Percentuale
Costo pro capite Assistenza Integrativa	14,50 €	19,11 €	4,61 €	+31,79%

Per quanto concerne l'assistenza integrativa la spesa 2024 è pari a 17.549.536 €, corrispondente ad un pro capite pesato di 19,11 €.

La differenza, rispetto al tetto assegnato con decreto n. 27 del 7 ottobre 2024 (14,5 €), è di 4,61 € ed è dovuta principalmente a:

- 1) maggiore prevalenza d'uso del dispositivo FGM rispetto alla media regionale (0,35% vs. 0,29%) che corrisponde ad una maggiore spesa annua di circa 500.000 €. Il 40,3% delle prescrizioni di FGM sono redatte dall'AOU di Verona, il 21,3% dall'Ospedale di Negrar e il 5,4% dalla Casa di Cura Pederzoli;
- 2) aumento del numero medio giornaliero di ausili assorbenti (circa 3 cambi die). Il numero di cambi giornaliero è correlato alla gravità dell'incontinenza e i LEA prevedono un numero massimo di cambi giornaliero pari a 4. Il corrispondente incremento di spesa annua è pari a circa 800.000 €;
- 3) incremento del 6% del costo per gli ausili per stomie delle ditte B. Braun e Hollister, corrispondente ad un incremento di spesa annua di circa 150.000 €;
- 4) per gli ausili monouso diversi dagli ausili assorbenti, a un aumento del: numero di assistiti (+1%), del costo medio per dispositivo erogato (+11,5%) e del numero medio giornaliero di ausili prescritti (+2,6%). Il corrispondente incremento di spesa annua previsto è pari a 750.000 €.

L'impatto sul pro-capite AIR dell'Azienda ULSS 9 di quanto sopra illustrato vs il pro-capite medio regionale è di circa +2.200.000 €.

Poiché non è disponibile un report di monitoraggio a livello regionale con il numero di trattati che utilizzano i diversi ausili monouso, non è possibile effettuare confronti sulla prevalenza d'uso con le altre Aziende ULSS. Ciò che si può osservare dai report AIR di Azienda Zero è un costo pro-capite pesato dell'Aulss9 superiore alla media regionale per le seguenti classi di ausili:

- 09.24 convogliatori urinari (spesa annua di circa 3.400.000 €)
- 09.27 raccoglitori urina (spesa annua di circa 600.000 €)
- 09.31 ausili per incontinenza fecale (spesa annua di circa 700.000 €)

Per questi dispositivi la modalità di erogazione adottata dall'Azienda ULSS 9 Scaligera prevede, in attesa della gara regionale, la dispensazione dei dispositivi attraverso le farmacie di comunità/negozi di articoli sanitari, a seguito di una scontistica sul prezzo al pubblico de-ivato pari al 9% per le farmacie urbane e i negozi di articoli sanitari e del 7% per le farmacie rurali.

Costo pro-capite assistenza protesica

TABELLA 65 – OBIETTIVO: COSTO PRO CAPITE ASSISTENZA PROTESICA

Conto di CE	Valore Soglia	Valore Effettivo	Scostamento Assoluto	Scostamento Percentuale
Costo pro capite Assistenza Protesica	10,00 €	8,69 €	-1,31 €	-13,10%

Il Valore effettivo è inferiore al Valore Soglia.

Costo del Personale

Con DDR del Direttore dell'Area Sanità e Sociale n. 20/2025 sono state aggiornate le soglie di costo 2024 relative al personale del SSR (precedentemente determinate con DDR 60/2024).

TABELLA 66 - OBIETTIVO: RISPETTO DEL LIMITE DI COSTO DEL PERSONALE

Conto di CE	Valore Soglia	Valore Effettivo	Scostamento Assoluto	Scostamento Percentuale
BA2080 Totale Costo del personale	324.387.039	315.188.059,13	-9.198.979,87 €	-2,84%

Si evidenzia come il costo del Personale dipendente rispetti il limite per l'anno 2024.

Il minor costo del personale rispetto al tetto rilevato nel 2024 è sostanzialmente dovuto alla difficoltà di garantire il pieno turn-over del personale, a causa mancanza o insufficienza di graduatorie concorsuali dalle quali attingere le nomine.

A fine anno 2023 si sono verificate numerose cessazioni di Direttori di Struttura Complessa. Per la sostituzione i tempi legati all'espletamento delle procedure selettive (formalizzazione del nuovo profilo di Direttore da parte del Collegio di Direzione, richiesta della prevista autorizzazione regionale per l'attivazione della selezione pubblica, pubblicazione bando, espletamento della selezione da parte della commissione composta da componenti provenienti anche da altre Regioni) non sempre consentono di evitare al dover ricorrere al temporaneo affidamento dell'incarico di facente funzione ad altro Dirigente già strutturato, nelle more del reclutamento.

Nel corso del 2024 sono stati reclutati n. 29 specializzandi a copertura di turn-over autorizzati. Tali tipologia di assunzione, avviene con rapporto di lavoro a tempo ridotto (32 ore settimanali) e comporta una minor spesa rispetto a quella prevista per il Dirigente a tempo pieno.

Particolarmente critica risulta ancora la situazione del Pronto soccorso dove a fronte di oltre 20 posti da coprire, dal concorso espletato da Azienda Zero nel 2024 la graduatoria scaturita per l'Ulss 9 risultava di soli 3 candidati idonei.

Per quanto riguarda il personale del Comparto, si è registrato nel 2024 un consistente decremento del numero degli infermieri (141 cessazioni a fronte di 37 assunzioni) per i quali non è stato possibile procedere con la sostituzione essendo esaurita la relativa graduatoria concorsuale.

Analogo problema si è presentato per alcune altre figure professionali del comparto (assistente sanitario, tecnico della prevenzione, tecnico sanitario di laboratorio biomedico, collaboratore amministrativo, assistente sociale), dove si è registrato un numero di cessazioni molto superiore alle assunzioni che si sono potute realizzare, sempre a causa di assenza della graduatoria o di numero di candidati idonei insufficienti.

Confronto CE Preventivo/Consuntivo e relazione sugli scostamenti

Di seguito la relazione sugli scostamenti rispetto ai dati preventivi e consuntivi dell'esercizio precedente, dapprima per la gestione sanitaria ed in seguito per la gestione sociale.

Gestione Sanitaria

TABELLA 67 - ANALISI SCOSTAMENTI CONTO ECONOMICO PREVENTIVO E CONSUNTIVO ANNO 2024 (SINTETICI DA DM 20 MARZO 2013)

SCHEMA DI BILANCIO Decreto Interministeriale 20 marzo 2013	BEP 2024	Consuntivo 2024	variazione preventivo/consuntivo	
			in valore assoluto	in valore %
A) VALORE DELLA PRODUZIONE	1.858.526.195,84	2.054.016.903,35	195.490.707,51	10,5%
1) Contributi in c/esercizio	1.636.828.621,79	1.803.835.437,09	167.006.815,30	10,2%
a) Contributi in c/esercizio - da Regione o Provincia Autonoma per quota F.S. regionale	1.625.885.107,00	1.801.254.544,51	175.369.437,51	10,8%
b) Contributi in c/esercizio - extra fondo	10.943.514,79	2.381.968,15	-8.561.546,64	-78,2%
1) Contributi da Regione o Prov. Aut. (extra fondo) - vincolati	-	777.562,18	777.562,18	
2) Contributi da Regione o Prov. Aut. (extra fondo) - Risorse aggiuntive da bilancio a titolo di copertura LEA	-	-	-	-
3) Contributi da Regione o Prov. Aut. (extra fondo) - Risorse aggiuntive da bilancio a titolo di copertura extra LEA	-	8.884,04	8.884,04	
4) Contributi da Regione o Prov. Aut. (extra fondo) - altro	-	-	-	-
5) Contributi da aziende sanitarie pubbliche (extra fondo)	2.532,93	9.095,97	6.563,04	259,1%
6) Contributi da altri soggetti pubblici	10.940.981,86	1.586.425,96	-9.354.555,90	-85,5%
c) Contributi in c/esercizio - per ricerca	-	-	-	-
1) da Ministero della Salute per ricerca corrente	-	-	-	-
2) da Ministero della Salute per ricerca finalizzata	-	-	-	-
3) da Regione e altri soggetti pubblici	-	-	-	-
4) da privati	-	-	-	-
d) Contributi in c/esercizio - da privati	-	198.924,43	198.924,43	
2) Rettifica contributi c/esercizio per destinazione ad investimenti	-	-5.054.411,85	-5.054.411,85	
3) Utilizzo fondi per quote inutilizzate contributi vincolati di esercizi precedenti	315.000,00	12.187.395,27	11.872.395,27	3769,0%
4) Ricavi per prestazioni sanitarie e sociosanitarie a rilevanza sanitaria	177.736.928,18	195.861.845,75	18.124.917,57	10,2%
a) Ricavi per prestazioni sanitarie e sociosanitarie - ad aziende sanitarie pubbliche	154.986.043,46	170.951.487,64	15.965.444,18	10,3%
b) Ricavi per prestazioni sanitarie e sociosanitarie - intramoenia	7.014.000,00	7.692.905,07	678.905,07	9,7%
c) Ricavi per prestazioni sanitarie e sociosanitarie - altro	15.736.884,72	17.217.453,04	1.480.568,32	9,4%
5) Concorsi, recuperi e rimborsi	2.069.734,71	6.151.810,06	4.082.075,35	197,2%
6) Compartecipazione alla spesa per prestazioni sanitarie (Ticket)	13.125.388,21	18.196.959,56	5.071.571,35	38,6%
7) Quota contributi in c/capitale imputata nell'esercizio	23.506.263,30	20.951.290,92	-2.554.972,38	-10,9%
8) Incrementi delle immobilizzazioni per lavori interni	-	-	-	-
9) Altri ricavi e proventi	4.944.259,65	1.886.576,55	-3.057.683,10	-61,8%
Totale A)	1.858.526.195,84	2.054.016.903,35	195.490.707,51	10,5%

SCHEMA DI BILANCIO Decreto Interministeriale 20 marzo 2013	BEP 2024	Consuntivo 2024	variazione preventivo/consuntivo	
			in valore assoluto	in valore %
B) COSTI DELLA PRODUZIONE	1.990.578.864,12	2.031.569.906,62	40.991.042,50	2,1%
1) Acquisti di beni	172.460.186,28	180.648.223,49	8.188.037,21	4,7%
a) Acquisti di beni sanitari	169.788.836,28	178.162.383,90	8.373.547,62	4,9%
b) Acquisti di beni non sanitari	2.671.350,00	2.485.839,59	-185.510,41	-6,9%
2) Acquisti di servizi sanitari	1.297.014.876,28	1.332.772.081,93	35.757.205,65	2,8%
a) Acquisti di servizi sanitari - Medicina di base	108.604.016,87	106.927.816,72	-1.676.200,15	-1,5%
b) Acquisti di servizi sanitari - Farmaceutica	92.009.032,00	100.339.708,89	8.330.676,89	9,1%
c) Acquisti di servizi sanitari per assistenza specialistica ambulatoriale	202.510.571,15	201.896.161,29	-614.409,86	-0,3%
d) Acquisti di servizi sanitari per assistenza riabilitativa	7.809.242,35	8.007.609,40	198.367,05	2,5%
e) Acquisti di servizi sanitari per assistenza integrativa	11.644.059,87	11.710.443,98	66.384,11	0,6%
f) Acquisti di servizi sanitari per assistenza protesica	4.200.000,00	4.123.881,72	-76.118,28	-1,8%
g) Acquisti di servizi sanitari per assistenza ospedaliera	489.924.833,44	508.805.250,86	18.880.417,42	3,9%
h) Acquisti prestazioni di psichiatrica residenziale e semiresidenziale	14.714.000,00	13.803.525,63	-910.474,37	-6,2%
i) Acquisti prestazioni di distribuzione farmaci File F	125.477.114,00	140.094.358,77	14.617.244,77	11,6%
j) Acquisti prestazioni termali in convenzione	1.375.985,00	1.549.646,50	173.661,50	12,6%
k) Acquisti prestazioni di trasporto sanitario	21.949.531,82	22.680.625,55	731.093,73	3,3%
l) Acquisti prestazioni socio-sanitarie a rilevanza sanitaria	149.388.910,72	152.211.849,10	2.822.938,38	1,9%
m) Compartecipazione al personale per att. Libero-prof. (intramoenia)	5.214.850,00	5.694.252,53	479.402,53	9,2%
n) Rimborsi Assegni e contributi sanitari	26.254.778,85	15.397.807,02	-10.856.971,83	-41,4%
o) Consulenze, collaborazioni, interinale, altre prestazioni di lavoro sanitarie e sociosanitarie	3.894.830,55	4.417.737,05	522.906,50	13,4%
p) Altri servizi sanitari e sociosanitari a rilevanza sanitaria	32.043.119,66	35.111.406,92	3.068.287,26	9,6%
q) Costi GSA per differenziale saldo mobilità interregionale)	-	-	-	-
3) Acquisti di servizi non sanitari	91.026.990,28	84.158.239,71	-6.868.750,57	-7,5%
a) Servizi non sanitari	90.405.028,57	83.759.146,34	-6.645.882,23	-7,4%
b) Consulenze, collaborazioni, interinale, altre prestazioni di lavoro non sanitarie	-	32.749,57	32.749,57	
c) Formazione	621.961,71	366.343,80	-255.617,91	-41,1%
4) Manutenzione e riparazione	32.545.900,00	32.309.836,93	-236.063,07	-0,7%
5) Godimento di beni di terzi	9.278.210,00	8.364.548,28	-913.661,72	-9,8%
6) Costi del personale	316.391.434,19	315.188.059,13	-1.203.375,06	-0,4%
a) Personale dirigente medico	98.894.157,55	102.079.633,22	3.185.475,67	3,2%
b) Personale dirigente ruolo sanitario non medico	10.675.214,32	10.396.052,48	-279.161,84	-2,6%
c) Personale comparto ruolo sanitario	142.277.717,11	139.024.259,49	-3.253.457,62	-2,3%
d) Personale dirigente altri ruoli	3.016.122,75	3.238.213,65	222.090,90	7,4%
e) Personale comparto altri ruoli	61.528.222,46	60.449.900,29	-1.078.322,17	-1,8%
7) Oneri diversi di gestione	6.718.473,51	6.691.054,35	-27.419,16	-0,4%
8) Ammortamenti	30.816.296,52	26.197.954,06	-4.618.342,46	-15,0%
a) Ammortamenti immobilizzazioni immateriali	1.075.114,61	840.228,62	-234.885,99	-21,8%
b) Ammortamenti dei Fabbricati	14.382.249,65	12.004.508,32	-2.377.741,33	-16,5%
c) Ammortamenti delle altre immobilizzazioni materiali	15.358.932,26	13.353.217,12	-2.005.715,14	-13,1%
9) Svalutazione delle immobilizzazioni e dei crediti	450.000,00	2.025.133,96	1.575.133,96	350,0%
10) Variazione delle rimanenze	-	1.195.786,19	1.195.786,19	
a) Variazione delle rimanenze sanitarie	-	1.376.761,26	1.376.761,26	
b) Variazione delle rimanenze non sanitarie	-	-180.975,07	-180.975,07	
11) Accantonamenti	33.876.497,06	42.018.988,59	8.142.491,53	24,0%
a) Accantonamenti per rischi	5.140.000,00	16.414.132,15	11.274.132,15	219,3%
b) Accantonamenti per premio operosità	643.988,00	569.969,59	-74.018,41	-11,5%
c) Accantonamenti per quote inutilizzate di contributi vincolati	-	3.341.358,37	3.341.358,37	
d) Altri accantonamenti	28.092.509,06	21.693.528,48	-6.398.980,58	-22,8%
Totale B)	1.990.578.864,12	2.031.569.906,62	40.991.042,50	2,1%
DIFF. TRA VALORE E COSTI DELLA PRODUZIONE (A-B)	-132.052.668,28	22.446.996,73	154.499.665,01	-117,0%

SCHEMA DI BILANCIO Decreto Interministeriale 20 marzo 2013	BEP 2024	Consuntivo 2024	variazione preventivo/consuntivo	
			in valore assoluto	in valore %
C) PROVENTI E ONERI FINANZIARI	-31.857,14	22.688,72	54.545,86	-171,2%
1) Interessi attivi ed altri proventi finanziari	8.142,86	23.827,75	15.684,89	192,6%
2) Interessi passivi ed altri oneri finanziari	40.000,00	1.139,03	-38.860,97	-97,2%
Totale C)	-31.857,14	22.688,72	54.545,86	-171,2%
D) RETTIFICHE DI VALORE DI ATTIVITA' FINANZIARIE	-	-	-	-
1) Rivalutazioni	-	-	-	-
2) Svalutazioni	-	-	-	-
Totale D)	-	-	-	-
E) PROVENTI E ONERI STRAORDINARI	-660.093,96	-96.259,25	563.834,71	-85,4%
1) Proventi straordinari	153.976,37	15.486.321,37	15.332.345,00	9957,6%
a) Plusvalenze	-	12.376,00	12.376,00	
b) Altri proventi straordinari	153.976,37	15.473.945,37	15.319.969,00	9949,6%
2) Oneri straordinari	814.070,33	15.582.580,62	14.768.510,29	1814,2%
a) Minusvalenze	-	34.353,69	34.353,69	
b) Altri oneri straordinari	814.070,33	15.548.226,93	14.734.156,60	1809,9%
Totale E)	-660.093,96	-96.259,25	563.834,71	-85,4%
RISULTATO PRIMA DELLE IMPOSTE (A-B+C+D+E)	-132.744.619,38	22.373.426,20	155.118.045,58	-116,9%
Y) IMPOSTE SUL REDDITO DELL'ESERCIZIO	22.761.527,75	22.349.709,80	-411.817,95	-1,8%
1) IRAP	21.949.849,16	21.531.358,61	-418.490,55	-1,9%
a) IRAP relativa a personale dipendente	20.033.925,00	19.859.021,82	-174.903,18	-0,9%
b) IRAP relativa a collaboratori e personale assimilato a lavoro dipendente	1.242.575,07	949.606,12	-292.968,95	-23,6%
c) IRAP relativa ad attività di libera professione (intramoenia)	673.349,09	714.427,67	41.078,58	6,1%
d) IRAP relativa ad attività commerciali	-	8.303,00	8.303,00	
2) IRES	811.678,59	818.351,19	6.672,60	0,8%
3) Accantonamento a fondo imposte (accertamenti, condoni, ecc.)	-	-	-	-
Totale Y)	22.761.527,75	22.349.709,80	-411.817,95	-1,8%
UTILE (PERDITA) DELL'ESERCIZIO	-155.506.147,13	23.716,40	155.529.863,53	-100,0%

L'analisi dell'andamento economico dell'anno 2024 rispetto al Preventivo 2024 (approvato con Deliberazione n. 1357/2023) evidenzia un miglioramento della gestione aziendale in rapporto a quanto preventivato.

Il BEP 2024 stimava una perdita d'esercizio di oltre 155 milioni di euro, mentre il consuntivo ha chiuso con un utile di 23 mila euro.

Nell'analisi dello scostamento si evidenziano i seguenti principali fattori:

- Aumento del **Valore della produzione** rispetto a quanto preventivato per circa 195 milioni di € principalmente in funzione dell'incremento dei finanziamenti da parte della Regione (+167 milioni); si ricordi che nel preventivo l'entità dei finanziamenti rappresentati si fonda sui provvedimenti regionali già definiti a Dicembre 2023 e che questo elemento rappresenta una sottostima sistematica che si ripete in ogni esercizio. Va rilevato che i contributi sono stati rettificati per un importo di 5 milioni per destinarli ai futuri investimenti; tale manovra non era stata prevista nel Bep 2024.

Un sensibile incremento è stato registrato invece nel valore dei ricavi per prestazioni sanitarie e sociosanitarie +18 milioni di €), per effetto di maggiori ricavi per mobilità attiva extra regione da erogatori privati accreditati .

Gli introiti per Compartecipazione all'attività sanitaria (ticket) hanno registrato un forte aumento (+5 milioni euro; +38%). Va considerato che, nel 2024, nell'aggregato Compartecipazioni sono stati rilevati gli addebiti effettuati ai soggetti che negli esercizi 2018-2019 hanno usufruito di esenzioni dal ticket pur non avendone diritto per un importo pari a 2,4 milioni di euro. Tale valore non era stato previsto nel BEP in quanto collegato alla disponibilità dei dati che vengono comunicati dal MEF con tempi non noti a questa Azienda.

- **Aumento dei Costi della Produzione per € 40** milioni rispetto a quanto previsto nel BEP. In particolare sono aumentati i costi per l'acquisto di servizi sanitari per 35 milioni di euro, per acquisto di beni per 8 milioni di euro e per gli accantonamenti ai fondi rischi e oneri per 8 milioni di euro. Sono invece in riduzione i costi dei servizi non sanitari (-6,6 milioni).

Nell'ambito dei servizi sanitari si rileva l'incremento di costi (+18,8 milioni) per l'acquisto di prestazioni di ricovero, di 14,6 milioni per l'acquisto di prestazioni di file F e di 8 milioni per assistenza farmaceutica attraverso le farmacie convenzionate. Si evidenzia la riduzione dei costi sull'aggregato dei rimborsi,assegni e contributi a causa dell'attribuzione di parte del Fondo nazionale per l'autosufficienza direttamente alle gestioni sociali spostando i relativi oneri su tali bilanci.

I servizi non sanitari hanno rilevato complessivamente un decremento rispetto al preventivo di circa 6,8 milioni. All'epoca del preventivo 2024 vi era forte apprensione per le dinamiche in crescita dei prezzi delle fonti energetiche a seguito delle tensioni internazionali. Nel corso del 2024 il fenomeno del "caro energia" si è ridimensionato e i valori di utenze e riscaldamento sono stati inferiori rispetto al preventivo.

L' aggregato Costo del personale, rispetto al BEP 2024, vede una riduzione di 1,2 mln di euro rispetto la previsione, imputabile anche alle difficoltà nel reperire in alcune specialità le figure professionali idonee.

- **Altre gestioni.** Nelle altre gestioni (finanziaria, straordinaria e fiscale) non si rilevano scostamenti significativi tra il consuntivo e il preventivo.

TABELLA 68 - ANALISI SCOSTAMENTI CONTO ECONOMICO CONSUNTIVO ANNO 2024 E CONSUNTIVO ANNO 2023 (SINTETICI DA DM 20 MARZO 2013)

SCHEMA DI BILANCIO Decreto Interministeriale 20 marzo 2013	Anno 2024	Anno 2023	Analisi Scostamenti	
			in valore assoluto	in valore %
A) VALORE DELLA PRODUZIONE	2.054.016.903,35	1.978.752.616,99	75.264.286,36	3,8%
1) Contributi in c/esercizio	1.803.835.437,09	1.741.965.786,31	61.869.650,78	3,6%
a) Contributi in c/esercizio - da Regione o Provincia Autonoma per quota F.S. regionale	1.801.254.544,51	1.730.132.985,01	71.121.559,50	4,1%
b) Contributi in c/esercizio - extra fondo	2.381.968,15	11.765.064,30	-9.383.096,15	-79,8%
1) Contributi da Regione o Prov. Aut. (extra fondo) - vincolati	777.562,18	46.968,85	730.593,33	1555,5%
2) Contributi da Regione o Prov. Aut. (extra fondo) - Risorse aggiuntive da bilancio a titolo di copertura LEA	-	-	-	-
3) Contributi da Regione o Prov. Aut. (extra fondo) - Risorse aggiuntive da bilancio a titolo di copertura extra LEA	8.884,04	9.415,33	-531,29	-5,6%
4) Contributi da Regione o Prov. Aut. (extra fondo) - altro	-	-	-	-
5) Contributi da aziende sanitarie pubbliche (extra fondo)	9.095,97	65.984,69	-56.888,72	-86,2%
6) Contributi da altri soggetti pubblici	1.586.425,96	11.642.695,43	-10.056.269,47	-86,4%
c) Contributi in c/esercizio - per ricerca	-	-	-	-
1) da Ministero della Salute per ricerca corrente	-	-	-	-
2) da Ministero della Salute per ricerca finalizzata	-	-	-	-
3) da Regione e altri soggetti pubblici	-	-	-	-
4) da privati	-	-	-	-
d) Contributi in c/esercizio - da privati	198.924,43	67.737,00	131.187,43	193,7%
2) Rettifica contributi c/esercizio per destinazione ad investimenti	-5.054.411,85	-10.327.518,95	5.273.107,10	-51,1%
3) Utilizzo fondi per quote inutilizzate contributi vincolati di esercizi precedenti	12.187.395,27	10.966.758,16	1.220.637,11	11,1%
4) Ricavi per prestazioni sanitarie e sociosanitarie a rilevanza sanitaria	195.861.845,75	190.220.482,32	5.641.363,43	3,0%
a) Ricavi per prestazioni sanitarie e sociosanitarie - ad aziende sanitarie pubbliche	170.951.487,64	166.395.664,20	4.555.823,44	2,7%
b) Ricavi per prestazioni sanitarie e sociosanitarie - intramoenia	7.692.905,07	7.618.490,10	74.414,97	1,0%
c) Ricavi per prestazioni sanitarie e sociosanitarie - altro	17.217.453,04	16.206.328,02	1.011.125,02	6,2%
5) Concorsi, recuperi e rimborsi	6.151.810,06	2.716.244,66	3.435.565,40	126,5%
6) Compartecipazione alla spesa per prestazioni sanitarie (Ticket)	18.196.959,56	14.506.269,85	3.690.689,71	25,4%
7) Quota contributi in c/capitale imputata nell'esercizio	20.951.290,92	20.584.906,37	366.384,55	1,8%
8) Incrementi delle immobilizzazioni per lavori interni	-	-	-	-
9) Altri ricavi e proventi	1.886.576,55	8.119.688,27	-6.233.111,72	-76,8%
Totale A)	2.054.016.903,35	1.978.752.616,99	75.264.286,36	3,8%

SCHEMA DI BILANCIO Decreto Interministeriale 20 marzo 2013	Anno 2024	Anno 2023	Analisi Scostamenti	
			in valore assoluto	in valore %
B) COSTI DELLA PRODUZIONE	2.031.569.906,62	1.953.196.102,27	78.373.804,35	4,0%
1) Acquisti di beni	180.648.223,49	169.566.857,76	11.081.365,73	6,5%
a) Acquisti di beni sanitari	178.162.383,90	167.049.658,20	11.112.725,70	6,7%
b) Acquisti di beni non sanitari	2.485.839,59	2.517.199,56	-31.359,97	-1,2%
2) Acquisti di servizi sanitari	1.332.772.081,93	1.288.316.630,46	44.455.451,47	3,5%
a) Acquisti di servizi sanitari - Medicina di base	106.927.816,72	103.773.439,59	3.154.377,13	3,0%
b) Acquisti di servizi sanitari - Farmaceutica	100.339.708,89	96.438.746,31	3.900.962,58	4,0%
c) Acquisti di servizi sanitari per assistenza specialistica ambulatoriale	201.896.161,29	196.299.728,78	5.596.432,51	2,9%
d) Acquisti di servizi sanitari per assistenza riabilitativa	8.007.609,40	7.835.867,19	171.742,21	2,2%
e) Acquisti di servizi sanitari per assistenza integrativa	11.710.443,98	13.321.800,26	-1.611.356,28	-12,1%
f) Acquisti di servizi sanitari per assistenza protesica	4.123.881,72	4.052.550,40	71.331,32	1,8%
g) Acquisti di servizi sanitari per assistenza ospedaliera	508.805.250,86	492.205.906,43	16.599.344,43	3,4%
h) Acquisti prestazioni di psichiatria residenziale e semiresidenziale	13.803.525,63	13.160.406,52	643.119,11	4,9%
i) Acquisti prestazioni di distribuzione farmaci File F	140.094.358,77	126.819.072,38	13.275.286,39	10,5%
j) Acquisti prestazioni termali in convenzione	1.549.646,50	1.391.112,28	158.534,22	11,4%
k) Acquisti prestazioni di trasporto sanitario	22.680.625,55	21.848.053,85	832.571,70	3,8%
l) Acquisti prestazioni socio-sanitarie a rilevanza sanitaria	152.211.849,10	146.574.799,48	5.637.049,62	3,8%
m) Compartecipazione al personale per att. Libero-prof. (intramoenia)	5.694.252,53	5.591.103,76	103.148,77	1,8%
n) Rimborsi Assegni e contributi sanitari	15.397.807,02	26.957.917,26	-11.560.110,24	-42,9%
o) Consulenze, collaborazioni, interinale, altre prestazioni di lavoro sanitarie e sociosanitarie	4.417.737,05	4.293.162,14	124.574,91	2,9%
p) Altri servizi sanitari e sociosanitari a rilevanza sanitaria	35.111.406,92	27.752.963,83	7.358.443,09	26,5%
q) Costi GSA per differenziale saldo mobilità interregionale)	-	-	-	-
3) Acquisti di servizi non sanitari	84.158.239,71	81.937.921,69	2.220.318,02	2,7%
a) Servizi non sanitari	83.759.146,34	81.546.309,45	2.212.836,89	2,7%
b) Consulenze, collaborazioni, interinale, altre prestazioni di lavoro non sanitarie	32.749,57	10.431,94	22.317,63	213,9%
c) Formazione	366.343,80	381.180,30	-14.836,50	-3,9%
4) Manutenzione e riparazione	32.309.836,93	29.464.998,52	2.844.838,41	9,7%
5) Godimento di beni di terzi	8.364.548,28	8.025.631,99	338.916,29	4,2%
6) Costi del personale	315.188.059,13	313.417.000,46	1.771.058,67	0,6%
a) Personale dirigente medico	102.079.633,22	96.858.377,78	5.221.255,44	5,4%
b) Personale dirigente ruolo sanitario non medico	10.396.052,48	10.303.275,34	92.777,14	0,9%
c) Personale comparto ruolo sanitario	139.024.259,49	142.077.347,82	-3.053.088,33	-2,1%
d) Personale dirigente altri ruoli	3.238.213,65	3.151.734,01	86.479,64	2,7%
e) Personale comparto altri ruoli	60.449.900,29	61.026.265,51	-576.365,22	-0,9%
7) Oneri diversi di gestione	6.691.054,35	6.206.215,06	484.839,29	7,8%
8) Ammortamenti	26.197.954,06	26.990.543,91	-792.589,85	-2,9%
a) Ammortamenti immobilizzazioni immateriali	840.228,62	612.928,55	227.300,07	37,1%
b) Ammortamenti dei Fabbricati	12.004.508,32	13.972.469,57	-1.967.961,25	-14,1%
c) Ammortamenti delle altre immobilizzazioni materiali	13.353.217,12	12.405.145,79	948.071,33	7,6%
9) Svalutazione delle immobilizzazioni e dei crediti	2.025.133,96	2.342.724,56	-317.590,60	-13,6%
10) Variazione delle rimanenze	1.195.786,19	-215.518,15	1.411.304,34	-654,8%
a) Variazione delle rimanenze sanitarie	1.376.761,26	-576.765,36	1.953.526,62	-338,7%
b) Variazione delle rimanenze non sanitarie	-180.975,07	361.247,21	-542.222,28	-150,1%
11) Accantonamenti	42.018.988,59	27.143.096,01	14.875.892,58	54,8%
a) Accantonamenti per rischi	16.414.132,15	12.783.494,12	3.630.638,03	28,4%
b) Accantonamenti per premio operosità	569.969,59	575.854,00	-5.884,41	-1,0%
c) Accantonamenti per quote inutilizzate di contributi vincolati	3.341.358,37	3.426.512,31	-85.153,94	-2,5%
d) Altri accantonamenti	21.693.528,48	10.357.235,58	11.336.292,90	109,5%
Totale B)	2.031.569.906,62	1.953.196.102,27	78.373.804,35	4,0%
DIFF. TRA VALORE E COSTI DELLA PRODUZIONE (A-B)	22.446.996,73	25.556.514,72	-3.109.517,99	-12,2%

SCHEMA DI BILANCIO Decreto Interministeriale 20 marzo 2013	Anno 2024	Anno 2023	Analisi Scostamenti	
			in valore assoluto	in valore %
C) PROVENTI E ONERI FINANZIARI	22.688,72	-12.869,74	35.558,46	-276,3%
1) Interessi attivi ed altri proventi finanziari	23.827,75	4.828,09	18.999,66	393,5%
2) Interessi passivi ed altri oneri finanziari	1.139,03	17.697,83	-16.558,80	-93,6%
Totale C)	22.688,72	-12.869,74	35.558,46	-276,3%
D) RETTIFICHE DI VALORE DI ATTIVITA' FINANZIARIE	-	-	-	-
1) Rivalutazioni	-	-	-	-
2) Svalutazioni	-	-	-	-
Totale D)	-	-	-	-
E) PROVENTI E ONERI STRAORDINARI	-96.259,25	-3.088.900,01	2.992.640,76	-96,9%
1) Proventi straordinari	15.486.321,37	5.945.585,66	9.540.735,71	160,5%
a) Plusvalenze	12.376,00	11.848,00	528,00	4,5%
b) Altri proventi straordinari	15.473.945,37	5.933.737,66	9.540.207,71	160,8%
2) Oneri straordinari	15.582.580,62	9.034.485,67	6.548.094,95	72,5%
a) Minusvalenze	34.353,69	61.830,76	-27.477,07	-44,4%
b) Altri oneri straordinari	15.548.226,93	8.972.654,91	6.575.572,02	73,3%
Totale E)	-96.259,25	-3.088.900,01	2.992.640,76	-96,9%
RISULTATO PRIMA DELLE IMPOSTE (A-B+C+D+E)	22.373.426,20	22.454.744,97	-81.318,77	-0,4%
Y) IMPOSTE SUL REDDITO DELL'ESERCIZIO	22.349.709,80	22.442.138,88	-92.429,08	-0,4%
1) IRAP	21.531.358,61	21.297.582,41	233.776,20	1,1%
a) IRAP relativa a personale dipendente	19.859.021,82	19.668.505,78	190.516,04	1,0%
b) IRAP relativa a collaboratori e personale assimilato a lavoro dipendente	949.606,12	956.710,06	-7.103,94	-0,7%
c) IRAP relativa ad attività di libera professione (intramoenia)	714.427,67	630.197,21	84.230,46	13,4%
d) IRAP relativa ad attività commerciali	8.303,00	42.169,36	-33.866,36	-80,3%
2) IRES	818.351,19	800.794,11	17.557,08	2,2%
3) Accantonamento a fondo imposte (accertamenti, condoni, ecc.)	-	343.762,36	-343.762,36	-100,0%
Totale Y)	22.349.709,80	22.442.138,88	-92.429,08	-0,4%
UTILE (PERDITA) DELL'ESERCIZIO	23.716,40	12.606,09	11.110,31	88,1%

Il confronto tra il Conto Economico 2024 con quello del 2023, in massima sintesi, evidenzia un incremento del Valore della produzione di 75 milioni di € (+3.8%) e un aumento dei costi della produzione di 78 milioni di € circa (+4%). Nel 2024 la gestione straordinaria aveva assorbito circa 3 milioni di euro (-3.088.900 euro) mentre nel 2024 è quasi nulla (-96.259 euro)

Con maggior grado di analisi e con riferimento al **Valore della Produzione** i contributi in conto esercizio rappresentano una percentuale del 89% del totale ricavi e pertanto meritano qualche ulteriore approfondimento.

I contributi in conto esercizio (indistinti e vincolati) sono pari a 1.803 milioni mentre nel 2023 sono stati pari a 1.741 milioni. Tale dato deve essere considerato, sulla base dei principi contabili di cui al D.Lgs. 118/2011 unitamente all'aggregato "2. Rettifica contributi c/esercizio per destinazione ad investimenti" e "3 Utilizzo fondi per quote inutilizzate contributi vincolati di esercizi precedenti" per rendere evidenti le risorse da contribuzione effettivamente impiegate per l'erogazione di attività correnti.

Le assegnazioni delle risorse del FSR alle singole Az. Sanitarie ai fini dell'erogazione dei Livelli Essenziali di Assistenza per l'anno 2024 sono stati definiti dalla Giunta Regionale con DGR 35/2025 secondo i criteri definiti dalla DGR 23/2025. All'Azienda Ulss 9 Scaligera sono stati assegnati € 1.783.683.093 di cui €

47.603.700 a titolo di finanziamento a funzione. Complessivamente le risorse LEA assegnate all’Ulss 9 nel 2024 sono state superiori a quelle che furono destinate nel 2023 per 83 milioni di euro.

Va rilevato che nel 2024 l’Ulss 9 non ha beneficiato di ulteriori risorse derivanti dal provvedimento regionale di ricognizione della gestione dei flussi finanziari relativi ai finanziamenti della GSA che l’anno scorso aveva apportato ricavi per € 13.108.236,61 (DGR 348/2024).

I finanziamenti a funzione nel 2024 hanno rilevato un aumento rispetto all’esercizio precedente di 7,6 milioni dovuti all’aggiornamento dei costi orari di produzione dei servizi (pronto soccorso, suem). In merito al finanziamento a funzione, questa Ulss beneficia del finanziamento proprio degli erogatori privati che va riversato alle strutture private a ristoro dei costi dagli stessi sostenuti per le attività provinciali, sovra provinciali, legate all'emergenza/urgenza, terapie psichiatriche ad adolescenti, stagione turistica, nonché alle funzioni di Suem e Pronto Soccorso per complessivi € 18.614.000 (anche questi son aumentati di 3.027.000 rispetto all’esercizio precedente).

Con riferimento ai Contributi in Conto Esercizio Extra fondo si sintetizzano di seguito le principali variazioni rispetto all’esercizio precedente:

TABELLA 69 CONTRIBUTI IN CONTO ESERCIZIO EXTRAFONDO

- Contributi c/esercizio (extra fondo)

PIANO DEI CONTI	Consuntivo 2023	Consuntivo 2024	DELTA
AA0060 (A.1.B.1) da Regione o Prov. Aut. (extra fondo)	56.384,18	786.446,22	730.062,04
AA0110 (A.1.B.2) Contributi da Aziende sanitarie pubbliche della Regione o Prov. Aut. (extra fondo)	65.984,69	9.095,97	-56.888,72
AA0140 (A.1.B.3) Contributi da altri soggetti pubblici (extra fondo)	11.642.695,43	1.586.425,96	-10.056.269,47
AA0050 (A.1.B) Contributi c/esercizio (extra fondo)	11.765.064,30	2.381.968,15	-9.383.096,15

L’aggregato rileva una riduzione di oltre 9 milioni di euro. La principale ragione della variazione è imputabile all’importo relativo al Fondo Nazionale per la Non Autosufficienza (DGR 1558/2023) che, a differenza degli anni precedenti, è stato imputato direttamente al Bilancio Sociale, dato che la Regione ha escluso dal perimetro sanità il capitolo di riferimento del FNNA. Parimenti anche i relativi costi sono stati contabilizzati nella sezione del Bilancio sociale, rilevando quindi una riduzione per il bilancio sanitario (si veda aggregato di costo Rimborsi, assegni e contributi).

I contributi in c/esercizio da privati registrano un aumento rispetto all’esercizio precedente di 131 mila euro circa.

TABELLA 70 CONTRIBUTI IN C/ESERCIZIO DA PRIVATI

PIANO DEI CONTI	Consuntivo 2023	Consuntivo 2024	DELTA
AA0230 (A.1.D) Contributi c/esercizio da privati	67.737,00	198.924,43	131.187,43

Il conto accoglie i contributi vincolati erogati da privati da finalizzare a determinate attività. Di rilievo nel 2024 la contabilizzazione di una donazione in denaro di circa 150.000 euro proveniente da un lascito testamentario.

Il conto A.2) *Rettifica contributi c/esercizio per destinazione ad investimenti* rileva la rettifica di un importo di oltre 5 milioni per destinazione a futuri investimenti. Nel 2023 la rettifica per futuri investimenti era stata di oltre 10 milioni di euro, dei quali tuttavia 1,6 milioni sono stati decurtati nel 2024 per disposizione di Azienda Zero per dare copertura alla sopravvenienza passiva rilevata a seguito del ritardato invio della mobilità passiva del 2023 da parte di Az. Ospedaliera Universitaria integrata di Verona.

Il conto A.3) *Utilizzo fondi per quote inutilizzate contributi finalizzati e vincolati di esercizi precedenti* rileva la fruizione di finanziamenti di esercizi precedenti i cui costi si sono manifestati nell'esercizio corrente.

L'aggregato evidenzia un maggior utilizzo nel 2024 per 1,2 milioni rispetto al 2023.

L'aggregato A.4) *Ricavi per prestazioni sanitarie e sociosanitarie* presenta un aumento di 5,6 mln di euro rispetto il 2023 quasi interamente legato all'aumento dei ricavi conseguenti alla mobilità attiva dei pazienti provenienti da altre regioni.

Si ponga attenzione al fatto che l'aumento ha riguardato sia l'attività erogata dalle strutture aziendali che quella dei privati accreditati presenti nel territorio. Particolarmente rilevante è l'incremento delle attività dei privati accreditati per assistiti extra-regionali il cui aumento è pari a 7,2 milioni di euro.

L'attrazione verso cittadini veneti assistiti da altre Aziende sanitarie regionali (mobilità intraregione) è invece diminuita rispetto al 2023 di 2,6 milioni.

La tabella sottostante articola i ricavi di mobilità per tipologia di prestazione resa confrontandoli con l'anno precedente. Dallo schema emerge che l'incremento è concentrato soprattutto sulle prestazioni specialistiche ambulatoriale e sul file F. E' in aumento anche il recupero economico delle prestazioni fornite a cittadini stranieri (+ 241 mila euro corrispondenti al +8%).

MOBILITA' ATTIVA (INTRAREGIONE + EXTRAREGIONE)	2023	2024	scost.	scost. %
- Prestazioni di ricovero	123.215.578,00	123.606.088,00	390.510,00	0,32%
- Prestazioni di specialistica ambulatoriale	29.560.398,00	32.179.268,00	2.618.870,00	8,86%
- Prestazioni di pronto soccorso non seguito da ricovero	2.061.226,00	2.101.764,00	40.538,00	1,97%
- Prestazioni di File F	12.338.658,00	13.934.737,00	1.596.079,00	12,94%
- Presta. MMG, PLS, Contin. Assistenziale	675.177,00	644.274,00	- 30.903,00	-4,58%

- Prest. servizi farmaceutica convenzionata	1.627.308,00	2.069.661,00	442.353,00	27,18%
- Prestazioni termali	501,00	312,00	- 189,00	-37,72%
- Prest. trasporto ambulanze elisoccorso	135.019,00	123.980,00	- 11.039,00	-8,18%
- Prestazioni socio san e altro	198.132,00	230.733,00	32.601,00	16,45%
- Mobilità internazionale	2.954.757,00	3.196.011,00	241.254,00	8,16%
Totale Mobilità Attiva	172.766.754,00	178.086.828,00	5.078.820,00	2,94%

In aumento anche l'erogazione di prestazioni in regime intramoenia di 74 mila euro corrispondenti al +1%.

L'aggregato A.6 *Compartecipazione alla spesa (ticket)* evidenzia un sensibile incremento rispetto all'anno precedente pari al +25% (+ 3.690.000 euro) e si assesta quindi ad un valore complessivo di € 18.196.959,56. Va rilevato che tuttavia che nel 2024 in tale aggregato sono stati contabilizzati 2,4 milioni di euro derivanti da ticket degli anni pregressi (2018-2019) non rilevati precedentemente a causa della non corretta dichiarazione di esenzione da parte dei cittadini coinvolti.

L'aggregato A.5) *Concorsi, recuperi e rimborsi* evidenzia un aumento del 126% (+3,4 milioni di €). La principale variazione è imputabile alla rilevazione dei proventi figurativi conseguenti alle cessioni gratuite di Az. Zero per le fattispecie di beni/panflu e cessioni di plasmaderivati. Si precisa che nei conti dei beni intercompany sono rilevati anche i corrispondenti oneri figurativi, come da indicazioni di Az. Zero a decorrere dal 2024.

Infine, con riferimento all'aggregato A.9) Altri proventi e ricavi si sintetizzano di seguito le principali variazioni rispetto all'esercizio precedente:

TABELLA 71 ALTRI PROVENTI E RICAVI

PIANO DEI CONTI	Consuntivo 2023	Consuntivo 2024	DELTA
AA1080 (A.9.B) Fitti attivi ed altri proventi da attività immobiliari	1.086.767,79	1.216.332,92	129.565,13
AA1090 (A.9.C) Altri proventi diversi	6.992.504,98	641.804,34	-6.350.700,64
AA1060 (A.9) Altri ricavi e proventi	8.119.688,27	1.886.576,55	-6.233.111,72

La variazione principale riguarda il conto A.9.C Altri proventi diversi che accoglie gli storni dal Fondo Rischi per cause che si sono concluse positivamente o che hanno generato minori costi rispetto a quanto accantonato precedentemente. Nel 2023 gli storni e revisioni complessivamente sono stati circa 6,4 milioni, mentre nel 2024 sono stati circa 580 mila. Il conto rileva anche gli effetti della revisione del fondo incentivazioni tecniche che nel 2023 furono 446 mila euro, mentre nel 2024 sono 9 mila.

La specifica tabella di Nota Integrativa dettaglia le revisioni e gli storni avvenuti nel 2024 sugli accantonamenti effettuati negli anni precedenti.

Con riferimento al Costo della Produzione si espongono di seguito le principali variazioni rispetto all'anno precedente:

ACQUISTO DI PRODOTTI FARMACEUTICI ED EMODERIVATI

TABELLA 72 ACQUISTO DI PRODOTTI FARMACEUTICI ED EMODERIVATI

	cons 2023	cons 2024	var
BA0030 (B.1.A.1) Prodotti farmaceutici ed emoderivati)	57.582.533,53	61.658.454,49	4.075.920,96
BA0040 (B.1.A.1.1) Medicinali con AIC, ad eccezione di vaccini ed emoderivati di produzione regionale)	53.624.640,51	58.520.670,34	4.896.029,83
BA0050 (B.1.A.1.2) Medicinali senza AIC)	282.631,03	514.358,76	231.727,73
BA0051 (B.1.A.1.3) Ossigeno e altri gas medicali)	3.675.261,99	2.623.425,39	-1.051.836,60

L'aggregato registra un incremento di spesa di oltre 4 milioni di euro. Le motivazioni dell'andamento sono esposte nel paragrafo che compara tale aggregato con il tetto di spesa previsto dalla Regione Veneto.

ACQUISTO DI DISPOSITIVI MEDICI (NO IVD)

TABELLA 73 ACQUISTO DI DISPOSITIVI MEDICI (NO IVD)

	cons 2023	cons 2024	var
BA0220 (B.1.A.3.1) Dispositivi medici)	31.594.807,38	35.664.462,49	4.069.655,11

La spesa dei DM (esclusi IVD) rileva un incremento rispetto il 2023 di € 4.069.655 pari al +12,8%. Si segnala che per l'intero esercizio 2024 la spesa per ausili per incontinenza (4,5 milioni di euro) è stata interamente contabilizzata su questo conto, mentre nell'esercizio precedente è stata registrata sui DM per il solo 2 semestre (1,8 milioni), ovvero solo dopo l'aggiudicazione della gara che ha permesso di distinguere la quota del bene dalla quota del servizio.

Per le altre motivazioni dell'andamento si rimanda al paragrafo che compara tale aggregato con il tetto di spesa previsto dalla Regione Veneto.

ACQUISTO DI IVD

TABELLA 74 ACQUISTO DI IVD

	cons 2023	cons 2024	var
BA0240 (B.1.A.3.3) Dispositivi medico diagnostici in vitro (IVD))	11.845.837,39	10.065.487,12	-1.780.350,27

L'aggregato registra una riduzione di spesa di oltre 1,7 milioni di euro. Tale ridimensionamento era previsto anche da analoga riduzione del tetto di spesa determinato dalla Regione Veneto.

ACQUISTO DI PRESTAZIONI DI ASSISTENZA SANITARIA DI BASE

TABELLA 75 ACQUISTO DI PRESTAZIONI DI ASSISTENZA SANITARIA DI BASE

	cons 2023	cons 2024	var
BA0430 (B.2.A.1.1.A) Costi per assistenza MMG)	74.679.631,76	77.375.256,11	2.695.624,35
BA0440 (B.2.A.1.1.B) Costi per assistenza PLS)	18.476.367,04	18.708.927,26	232.560,22
BA0450 (B.2.A.1.1.C) Costi per Continuità assistenziale)	10.295.587,79	10.497.167,35	201.579,56
BA0460 (B.2.A.1.1.D) Altro (medicina dei servizi, psicologi, medici 118, ecc))	0,00	0,00	
BA0470 (B.2.A.1.2) - da pubblico (Aziende sanitarie pubbliche della Regione) - Mobilità intraregionale)	89.023,00	102.293,00	13.270,00
BA0480 (B.2.A.1.3) - da pubblico (Aziende sanitarie pubbliche Extraregione) - Mobilità extraregionale)	232.830,00	244.173,00	11.343,00

Per l'assistenza erogata dai Medici di Assistenza Primaria l'aumento riflette l'ingresso di nuovi medici in alcuni distretti (in particolare il Distretto 4), con relativa acquisizione di nuovi iscritti in precedenza seguiti dal Servizio Medico Distretto (c.d. Guardia Medica Diurna). Inoltre si aggiunge che nel corso dell'anno 2024 si è dato corso all'applicazione del nuovo ACN 4/4/2024 con relativi aumenti contrattuali.

Per l'assistenza erogata dai Pediatri di Libera Scelta l'incremento è motivato dagli aumenti contrattuali conseguenti all'applicazione del nuovo ACN 4 /4/2024.

Per l'assistenza erogata dai Medici di Continuità assistenziale l'aumento consegue ai maggiori compensi per eccedenze orarie a copertura del fabbisogno. Gli organici sono costituiti in grandissima parte da medici con incarico a tempo determinato di durata trimestrale legati alle variazioni dei medici incaricati. In alcuni Distretti (in particolare D2) è aumentato il numero di medici con incarichi a tempo determinato assegnati al Servizio Medico Distrettuale (c.d. Guardia Medica Diurna). Si tenga inoltre conto che nel corso dell'anno 2024 si è dato corso all'applicazione del nuovo ACN 4.4.2024 con i relativi aumenti contrattuali.

ACQUISTO DI PRESTAZIONI DI FARMACEUTICA CONVENZIONATA

TABELLA 76 ACQUISTO DI PRESTAZIONI DI FARMACEUTICA CONVENZIONATA

	cons 2023	cons 2024	var
BA0490 (B.2.A.2) Acquisti servizi sanitari per farmaceutica)	96.438.746,31	100.339.708,89	3.900.962,58

L'aggregato rileva un incremento di spesa di 3,9 milioni di euro. Le motivazioni dell'andamento sono esposte nel paragrafo che compara tale aggregato con il tetto di spesa previsto dalla Regione Veneto.

ACQUISTO DI PRESTAZIONI DI SPECIALISTICA AMBULATORIALE

TABELLA 77 ACQUISTO DI PRESTAZIONI DI SPECIALISTICA AMBULATORIALE

Specialista ambulatoriale da privato	cons 2023	cons 2024	var
per prestazioni per residenti in Veneto e stranieri (BA0580)	79.585.964,71	82.570.022,95	2.984.058,24
per prestazioni per residenti fuori Veneto (BA0630 + BA0631)	21.843.073,32	22.375.180,46	532.107,14
TOTALE	101.429.038,03	104.945.203,41	3.516.165,38

L'acquisto di prestazioni di specialistica ambulatoriale da parte degli erogatori privati accreditati è vincolato dalla normativa regionale che ne fissa i tetti massimi di spesa e che stabilisce altresì le fattispecie eventualmente non assoggettate a tetto.

Gli scostamenti rilevati sono principalmente dovuti al riconoscimento extra tetto di spesa dell'attività di pronto soccorso non seguita da ricovero, al riconoscimento esplicito (DGR 1473/2024) che le prestazioni di dialisi non sono assoggettate a tetto di spesa oltre ai maggiori stanziamenti extra budget assegnati dalla Regione, e conseguentemente utilizzati dall'Azienda ULSS, per la contrattazione con le strutture accreditate nell'ambito del Piano Operativo Aziendale per l'abbattimento delle liste di attesa.

L'attività extraregionale, risulta in crescita seguendo un trend già evidenziato l'anno scorso.

Si osservi che i costi per l'attività extraregionale dei privati sono rappresentati in uguale misura dei corrispondenti ricavi e quindi hanno con un impatto sul risultato pari a zero.

ACQUISTO DI PRESTAZIONI DI ASSISTENZA OSPEDALIERA DA PRIVATO

TABELLA 78 ACQUISTO DI PRESTAZIONI DI ASSISTENZA OSPEDALIERA DA PRIVATO

Assistenza ospedaliera da Privato	cons 2023	cons 2024	var
per prestazioni per residenti in Veneto e stranieri (BA0840)	175.713.220,09	180.363.324,90	4.650.104,81
per prestazioni per residenti fuori Veneto (BA0890)	82.466.021,34	84.844.538,96	2.378.517,62
TOTALE	258.179.241,43	265.207.863,86	7.028.622,43

L'acquisto di prestazioni di assistenza ospedaliera da parte degli erogatori privati accreditati è vincolato dalla normativa regionale che ne fissa i tetti massimi di spesa e che stabilisce altresì le fattispecie eventualmente non assoggettate a tetto.

Gli scostamenti rilevati sono principalmente dovuti alla revisione da parte della Regione di alcuni finanziamenti a funzione tra cui, in particolare, il maggior contributo per i posti letto di terapia intensiva messi a disposizione da parte di due erogatori privati accreditati. Gli stessi hanno beneficiato altresì (DDR 182/2024) di una quota di remunerazione aggiuntiva per l'attività di pronto soccorso disposta dalla Regione nell'ambito della maggiorazione dell'1% per l'anno 2024 di cui all'art. 1, comma 233, della L. 30 dicembre 2023, n. 213.

Anche in questo aggregato i costi per l'attività extraregionale dei privati sono in crescita e sono rappresentati in uguale misura dei corrispondenti ricavi con un impatto nullo sul risultato d'esercizio.

ACQUISTO PRESTAZIONI DI PSICHIATRIA RESIDENZIALE E SEMIRESIDENZIALE

TABELLA 79 ACQUISTO PRESTAZIONI DI PSICHIATRIA RESIDENZIALE E SEMIRESIDENZIALE

	cons 2023	cons 2024	var
BA0900 (B.2.A.8) Acquisto prestazioni di psichiatria residenziale e semiresidenziale	13.160.406,52	13.803.525,63	643.119,11

LA parte più rilevante della variazione (complessivamente stimata in circa €. 492.263) riguarda l'aumento delle rette anno 2024 delle UDO dell'area salute mentale deliberato dalla Regione Veneto con DGR 1299/24 e recepito dall'Azienda Ulss 9 Scaligera con DDG n. 284/25, sommato alla stima degli aumenti ISTAT relativi all'affidamento dei servizi riabilitativi con procedura di gara (fatture da ricevere anno 2024) e alla stima degli aumenti delle rette delle UDO di altre aree utilizzate dalla salute mentale (fatture da ricevere 2024). L'ulteriore differenza è invece legata alla dinamica delle SAI (nuovi inserimenti)/SCI (dimissioni) in strutture con rette diversificate e/o per la massima copertura dei posti previsti nel piano salute mentale approvato con DGR 1437/19 e recepito dall'Azienda Ulss 9 Scaligera con DDG n. 898/19, la cui fase operativa è ancora in corso di completamento.

Anche per quanto attiene gli inserimenti in strutture extraregione, la dinamica delle SAI/SCI nell'anno, in strutture con rette diversificate e necessarie ai fini terapeutici, ha determinato una differenza in aumento tra il 2023 (n. 15 utenti al 31/12) e il 2024 (n. 16 utenti al 31/12).

ACQUISTO PRESTAZIONI DI DISTRIBUZIONE FARMACI FILE F

TABELLA 80 ACQUISTO PRESTAZIONI DI DISTRIBUZIONE FARMACI FILE F

Acquisto prestazioni di distribuzione farmaci File F	cons 2023	cons 2024	var
(B.2.A.9) Acq. Prestazioni di distribuzione farmaci File F	126.819.072,38	140.094.358,77	13.275.286,39

I valori di farmaci distribuiti aumenta sia da parte delle Aziende pubbliche, in primis l'Azienda Ospedaliera Universitaria Integrata di Verona, che da parte dei privati del territorio.

La crescita di questo tipo di spesa è un trend costante degli ultimi anni.

Si tratta di rimborsi per somministrazione di farmaci che possono avvenire esclusivamente in ambito ospedaliero. Per loro natura si tratta quindi di farmaci particolarmente complessi la cui prescrizione e somministrazione è particolarmente vigilata.

Il fenomeno è particolarmente monitorato con flussi informativi dedicati che dettagliano la tipologia di farmaco in relazione alle somministrazioni per singolo assistito.

L'incremento della spesa tra il 2024 e il 2023 è dovuto all'aumento della presa in carico dei pazienti:

- con farmaci antitumorali (+7.000.000 €);
- con farmaci antimicrobici, in particolare farmaci sieri immuni e immunoglobuline e antivirali per uso sistemico (+2.000.000 €);

- con farmaci respiratori, in particolare farmaci per il trattamento della fibrosi cistica (+1.000.000 €);
- con farmaci dermatologici, in particolare farmaci per il trattamento della dermatite atopica (+800.000 €);
- con farmaci per il sistema nervoso, in particolare per il trattamento dell'amiloidosi (+400.000 €);
- residenti fuori regione (+1.800.000 €). Questi costi sostenuti sono recuperati con il meccanismo della mobilità attiva.

ACQUISTO PRESTAZIONI DI TRASPORTO SANITARIO

TABELLA 81 ACQUISTO PRESTAZIONI DI TRASPORTO SANITARIO

Acquisto prestazioni di trasporto sanitario	cons 2023	cons 2024	var
BA1090 (B.2.A.11) Acq prestazioni di trasporto sanitario	21.848.053,85	22.680.625,55	832.571,70

L'aggregato include i costi relativi ai trasporti per emergenza SUEM 118 gestiti con convenzione Partenariato Pubblico-Pubblico AULSS9- AOUI di VR e Croce Verde Verona Sono inclusi anche i costi per la gestione del Centralino Unico Territoriale dei trasporti secondari effettuati con fornitore Croce Verde e i costi rendicontati per la medicina turistica stagione estiva 2024 con mezzi aggiuntivi.

L'aumento rispetto al 2023 è determinato dalla variazione su base annua dell'aumento delle tariffe orarie per il personale medico su automediche/mezzi sanitari infermierizzati in convenzione (nel 2023 si riferiva solo al 2 semestre). Incide sull'aumento anche la maggiore copertura con mezzi aggiuntivi per la stagione turistica e la stima aggiornata del congruaggio passivo del partenariato per il anno 2024 considerato il caroenergia e l'incremento prezzi.

Anche i trasporti sanitari da Privato (trasporti secondari) rilevano un aumento motivato dall' adeguamento tariffario riconosciuto nel corso del 2023.

ACQUISTO DI PRESTAZIONI SOCIO SANITARIE A RILEVANZA SANITARIA

L'aggregato contabile "Acquisto di prestazioni Socio Sanitarie a rilevanza sanitaria" complessivamente comprende costi per oltre 152 milioni di euro e l'entità totale del costo è in incremento rispetto l'esercizio precedente (+5,6 milioni ;+3,8 %).

Le tabelle che seguono dettagliano l'aggregato nella sua componente pubblica e privata.

TABELLA 82 ACQUISTO PRESTAZIONI SOCIO-SANITARIE A RILEVANZA SANITARIA DA PUBBLICO (INTRAREGIONALE)

PIANO DEI CONTI	2023	2024	DELTA 2024 su 2023
B.2.A.12.2) - da pubblico (altri soggetti pubblici della Regione)	36.591.302,59	38.609.871,54	2.018.568,95
B.2.A.12.2.A) Residenzialità anziani	34.954.230,09	36.890.432,58	1.936.202,49
B.2.A.12.2.B) Residenzialità disabili	0,00	0,00	0,00
B.2.A.12.2.C) Centri diurni per disabili	0,00	0,00	0,00
B.2.A.12.2.D) Hospice	0,00	0,00	0,00
B.2.A.12.2.E) Altro	1.637.072,50	1.719.438,96	82.366,46
a) Consultori familiari			0,00
b) Comunità terapeutiche per tossicodip. ed alcolodipendenti			0,00
c) Stati Vegetativi Permanenti	205.547,00	223.389,00	17.842,00
d) Prestazioni per carcerati			0,00
e) Residenzialità di sollievo per anziani e disabili			0,00
f) Ospedali di Comunità			0,00
g) Unità Riabilitative Territoriali			0,00
h) Prest. di psichiatria residenziale e semiresid. per minori			0,00
i) SAPA	217.328,00	246.124,00	28.796,00
l) Altro	1.214.197,50	1.249.925,96	35.728,46

Per la residenzialità anziani da pubblico si rileva un aumento di costi nel corso dell'anno 2024 rispetto all'anno 2023 (+2 milioni; +5,5%) derivante in primis dall'applicazione della DGR 465/2024 che riconosce ai Centri Servizi per Anziani un incremento economico in presenza di una determinata casistica trattata (cd case-mix). L'importo riconosciuto per il 2024 alle strutture pubbliche ammonta a 1,6 milioni di euro.

Nel corso del 2024 è stato inserito un maggior numro di utenti nelle strutture per anziani, per SVP e per servizi SAPA per complessivi 277 mila euro.

E' stata rilevato un maggior ricorso da parte dei CS ai medici interni - Sezione E per euro 45 mila.

Anche per gli SVP pubblici c'è stata una minore emissione di impegnative nel corso del 2023 (-22,7%) mentre aumentano le impegnative emesse per SAPA pubblici (+25,3% rispetto all'anno 2022) sempre nel rispetto della libera scelta del cittadino

L'aumento del conto "altro" è riferito alla riabilitazione in casa di riposo in aumento nel 2024 in quanto collegata alle impegnative di residenzialità a cui va riconosciuta la riabilitazione.

TABELLA 83 ACQUISTO PRESTAZIONI SOCIO-SANITARIE A RILEVANZA SANITARIA DA PRIVATO (INTRAREGIONALE)

PIANO DEI CONTI	2023	2024	DELTA 2024 su 2023
B.2.A.12.5) - da privato (intraregionale)	108.567.820,86	112.174.665,60	3.606.844,74
B.2.A.12.5.A) Residenzialità anziani	57.313.494,40	58.936.394,98	1.622.900,58
B.2.A.12.5.B) Residenzialità disabili	14.119.292,91	14.671.979,22	552.686,31
B.2.A.12.5.C) Centri diurni per disabili	19.192.610,52	20.286.548,55	1.093.938,03
B.2.A.12.5.D) Hospice	1.144.968,00	1.075.668,00	-69.300,00
B.2.A.12.5.E) Altro	16.797.455,03	17.204.074,85	406.619,82
a) Consultori familiari	81.769,66	81.776,00	6,34
b) Comunità terapeutiche per tossicodipendenti ed alcolodipendenti	4.100.432,73	4.327.106,88	226.674,15
c) Stati Vegetativi Permanenti	648.480,25	684.161,50	35.681,25
d) Prestazioni per carcerati			0,00
e) Residenzialità di sollievo per anziani e disabili			0,00
f) Ospedali di Comunità	3.570.809,50	4.359.703,00	788.893,50
g) Unità Riabilitative Territoriali			0,00
h) Prestazioni di psichiatria residenziale e semiresidenziale per minori	930.766,87	980.611,65	49.844,78
i) SAPA			0,00
l) Altro	7.465.196,02	6.770.715,82	-694.480,20

La quota di assistenza socio-sanitaria erogata da strutture private relativa alla residenzialità anziani risulta in aumento rispetto all'anno 2023 (+ 1,6); in particolare si rileva il riconoscimento del valore del case mix (dgr 465/2024) per euro 2,3 milioni; l'emissione di minori impegnative presso le strutture residenziali (-963 mila), parzialmente compensata dall'aumento delle impegnative emesse per i centri diurni (+171.000) e da un maggior ricorso da parte dei CS ai medici interni - Sezione E. (+121.000)

Per quanto riguarda la disabilità si rileva un incremento dei costi nell'area della residenzialità derivante principalmente da nuovi inserimenti (+ 133.000), da maggiori oneri derivanti dall'applicazione del nuovo contratto di lavoro delle cooperative e dall'adeguamento delle rette come da DGR 1301/2024 (+376.000) e da un maggior utilizzo dell'appalto del Cerris per servizi infermieristici (+34 mila).

I centri diurni per disabili presentano un aumento di oltre 1 milione derivante dall'emissione di maggiori impegnative per 445.000 e dai maggior oneri derivanti dall'applicazione delle nuove rette di cui alla DGR 1301/2024 per euro 649.000.

Per quanto riguarda gli Hospice si rileva una leggera flessione delle giornate erogate presso Pederzoli e D. Cardo.

Il Conto "Altro" per la sua dimensione e rilevanza è ulteriormente distinto.

Si mettono in evidenza:

* nuova attivazione negli ospedali di comunità a seguito dell'avvio dal 1/3/2024 dell'ODC collocato presso il Sacro Cuore di Negrar (+788.000)

* incrementi per le comunità terapeutiche per tossicodipendenze e per i servizi territoriali a seguito dell'aumento rette DGR 1302/2024 (dgr 1567/2024)

* aumento per le prestazioni di psichiatria residenziali e semiresidenziali per minor per 10.400,00 a seguito dell'incremento delle rette disposte dalla DGR 1299/2024 per circa 39.000,00 maggiori inserimenti minori NPI

* minori costi per assistenza domiciliare riabilitativa per persone con disabilità per la quale è stata conclusa la rivalutazione di tutti i casi e assegnato un diverso progetto assistenziale (-165.000);

* minori costi conseguenti alla chiusura di alcuni appalti (- 134.000) ;

* minori costi correlati al piano triennale dipendenze DDR 791/2024 per 661.000. Le proposte progettuali in co-progettazione con gli ETS saranno realizzate nel 2025;

* maggiori costi nell'area neuropsichiatria minori per il congruaggio rette DGR 1299/2024 e nuovi inserimenti (+120.000)

ANDAMENTO DELLA MOBILITÀ PASSIVA

La tabella seguente riepiloga l'andamento dei costi per mobilità passiva intra ed extra regionale rispetto all'esercizio precedente. Il costo è aumentato del 4,78% con maggiori oneri per € 20 milioni di euro. I dati della mobilità passiva sono stati indicati da Az.Zero secondo le matrici desunte dai flussi di dati delle aziende erogatrici. Gli aumenti principali si riferiscono alle prestazioni di ricovero (+9,5 milioni) e alle prestazioni di file F (+8,1 milioni).

TABELLA 84 ANDAMENTO DELLA MOBILITÀ PASSIVA

MOBILITA' PASSIVA (INTRAREGIONE + EXTRAREGIONE)	2023	2024	scost.	scost. %
- Prestazioni di ricovero	234.026.665,00	243.597.387,00	9.570.722,00	4,09%
- Prestazioni di specialistica ambulatoriale	77.094.649,00	80.007.709,00	2.913.060,00	3,78%
- Prestazioni di pronto soccorso non seguito da ricovero	7.782.028,00	6.978.552,00	- 803.476,00	-10,32%
- Prestazioni di File F	95.854.656,00	103.996.533,00	8.141.877,00	8,49%
- Presta. MMG, PLS, Contin. Assistenziale	321.853,00	346.466,00	24.613,00	7,65%
- Prest. servizi farmaceutica convenzionata	1.069.303,00	1.220.312,00	151.009,00	14,12%
- Prestazioni termali	1.251.826,00	1.384.024,00	132.198,00	10,56%
-Prest. trasporto ambulanze elisoccorso	2.730.441,00	2.831.825,00	101.384,00	3,71%
- Prestazioni socio san e altro	823.721,00	776.602,00	- 47.119,00	-5,72%
- Mobilità internazionale	1.586.232,00	1.139.651,00	- 446.581,00	-28,15%
Totale Mobilità Passiva	422.541.374,00	442.279.061,00	20.184.268,00	4,78%

RIMBORSI, ASSEGNII E CONTRIBUTI SANITARI

TABELLA 85 RIMBORSI, ASSEGNII E CONTRIBUTI SANITARI

Rimborsi, assegni e contributi sanitari	cons 2023	cons 2024	var
BA1280 (B.2.A.14) Rimborsi, assegni e contributi sanitari	26.957.917,26	15.397.807,02	-11.560.110,24

L'aggregato diminuisce soprattutto per l'indicazione a valere dal 2024 di contabilizzare direttamente sul bilancio sociale il Fondo Nazionale per la non Autossufficienza ed i correlati oneri per un valore di circa 11 mln di euro. Il trasferimento ha riguardato sia il Finanziamento che gli oneri correali ed ha avuto pertanto impatto zero sul risultato di esercizio.

Si rileva altresì che nel 2023 l'aggregato dei rimborsi comprendeva € 722.219 rimborsati all'Az. Ospedaliera Universitaria Integrata di Verona per le attività del POA. Nel 2024 tali prestazioni sono stati rilevati nel conto Altri Servizi Sanitari.

CONSULENZE, COLLABORAZIONI, INTERINALE E ALTRE PRESTAZIONI DI LAVORO SANITARIE E SOCIO SANITARIE

TABELLA 86 CONSULENZE, COLLABORAZIONI, INTERINALE E ALTRE PRESTAZIONI DI LAVORO SANITARIE E SOCIO SANITARIE

Consulenze, Collaborazioni, Interinale e altre prestazioni	cons 2023	cons 2024	var
BA1350 (B.2.A.15) Consulenze, Collaborazioni, Interinale e altre prestazioni di lavoro sanitarie e sociosanitarie)	4.293.162,14	4.417.737,05	124.574,91

Si tratta di un aggregato di spesa relativamente stabile; si rilevano l'incremento costi per l'applicazione articolo 55, comma 2, CCNL 8 giugno 2000) (+60.000 euro) ; la diminuzione delle Collaborazioni coordinate e continuative sanitarie e sociosanitarie da privato)(-99.087 euro) e incremento per Consulenze sanitarie e sociosan. da Aziende sanitarie pubbliche della Regione) (+159.000 euro).

ALTRI SERVIZI SANITARI E SOCIO SANITARI A RILEVANZA SANITARIA

TABELLA 87 ALTRI SERVIZI SANITARI E SOCIO SANITARI A RILEVANZA SANITARIA

Altri servizi sanitari e sociosanitari a rilevanza sanitaria	cons 2023	cons 2024	var	%
BA1500 (B.2.A.16.1) Altri servizi sanitari e sociosanitari a rilevanza sanitaria da pubblico - Aziende sanitarie pubbliche della Regione	4.381.877,96	7.431.564,42	3.049.686,46	69,60%
BA1510 (B.2.A.16.2) Altri servizi sanitari e sociosanitari a rilevanza sanitaria da pubblico - Altri soggetti pubblici della Regione	1.322.905,74	2.219.275,44	896.369,70	67,76%
BA1520 (B.2.A.16.3) Altri servizi sanitari e sociosanitari a rilevanza sanitaria da pubblico (Extraregione)	580.682,73	900.123,25	319.440,52	55,01%
BA1530 (B.2.A.16.4) Altri servizi sanitari da privato	19.881.265,40	23.420.792,81	3.539.527,41	17,80%
BA1540 (B.2.A.16.5) Costi per servizi sanitari - Mobilità internazionale passiva	1.586.232,00	1.139.651,00	-446.581,00	-28,15%
totale	27.752.963,83	35.111.406,92	7.358.443,09	26,51%

E possibile osservare un rilevante incremento (+3,049 mln di euro) per acquisto di servizi sanitari da altre Aziende Sanitarie del Veneto; in particolare l'incremento è collegato alla attività dell'Azienda Ospedaliera Universitaria Integrata di Verona. Si ricorda in proposito: l'attivazione dell'Ospedale di Comunità avvenuta nel 2024 per circa 300.000 euro; l'inclusione in questo conto del POA (Piano Operativo per le Liste di Attesa) (per 1,5 mln di euro) che nel 2023 era comunque meno impegnativo in termini di costi (722.000 euro) e rappresentato in altro conto e la maggiore attività per detenuti e stranieri (+600.000 euro).

Si registra inoltre un maggiore acquisto di prestazioni.

Si segnala che anche l'incremento per 3,5 mln di euro di servizi sanitari da Privato. All'interno di questo aggregato si segnalano: l'incremento dei costi collegato alla ossigenoterapia domiciliare (+700 mila euro) , a sua volta collegato all'incremento degli assistiti e i maggiori costi per il servizio DPC da riconoscere alle Farmacie territoriali (+580 mila euro) a sua volta correlato all'incremento della distribuzione di farmaci e dispositivi in DPC.

In questo aggregato si contabilizzano i contratti per acquisto di servizi sanitari indotto dalla impossibilità di reclutare direttamente il personale sanitario per indisponibilità di offerta.

ACQUISTI DI PRESTAZIONI E SERVIZI NON SANITARI

TABELLA 88 ACQUISTI DI PRESTAZIONI E SERVIZI NON SANITARI

Acquisto di serviz non sanitari	cons 2023	cons 2024	var	%
BA1580 (B.2.B.1.1) Lavanderia)	4.906.847,90	4.302.722,05	-604.125,85	-12,3%
BA1590 (B.2.B.1.2) Pulizia)	8.036.647,67	8.058.131,87	21.484,20	0,3%
BA1600 (B.2.B.1.3) Mensa)	7.284.353,30	7.413.713,56	129.360,26	1,8%
BA1610 (B.2.B.1.4) Riscaldamento)	20.667.052,79	21.020.585,66	353.532,87	1,7%
BA1620 (B.2.B.1.5) Servizi di assistenza informatica)	2.277.314,71	4.649.721,24	2.372.406,53	104,2%
BA1630 (B.2.B.1.6) Servizi trasporti (non sanitari))	1.305.477,44	1.547.184,58	241.707,14	18,5%
BA1640 (B.2.B.1.7) Smaltimento rifiuti)	3.899.937,70	1.797.568,43	-2.102.369,27	-53,9%
BA1650 (B.2.B.1.8) Utenze telefoniche)	1.760.504,99	1.793.635,56	33.130,57	1,9%
BA1660 (B.2.B.1.9) Utenze elettricità)	5.750.992,42	5.946.971,33	195.978,91	3,4%
BA1670 (B.2.B.1.10) Altre utenze)	1.351.007,24	1.219.839,62	-131.167,62	-9,7%
BA1740a (B.2.B.1.12.C.1) Altri servizi non sanitari esternalizzati	16.349.157,47	18.206.443,02	1.857.285,55	11,4%
BA1740b (B.2.B.1.12.C.2) Altri servizi non sanitari da privato: altro	6.156.736,91	6.116.658,61	-40.078,30	-0,7%

L'aggregato è molto composito e nel suo insieme si incrementa di circa 2,3 mln di euro (+2,9%).

Si tratta di una tipologia di contratti che, in linea generale, subiscono l'effetto del meccanismo degli adeguamenti dei prezzi ai sensi del Codice degli Appalti.

Si rileva un significativo incremento del costo per servizi informatici (+2,3 mln di euro) in coerenza con la politica aziendale di migliorare il sistema informativo sia in termini di estensione, che nelle sue prestazioni nonché nella sua capacità di fare fronte ad eventuali attacchi informatici.

Molto rilevante la diminuzione di spesa per lo smaltimento dei rifiuti collegata nell'esercizio precedente agli effetti della influenza aviaria che nel 2024 si è riproposta in misura molto inferiore.

Per gli altri servizi non sanitari externalizzati: si rilevano incrementi per effetto dell'attivazione dei servizi a seguito aggiudicazione gara CUP e altri servizi connessi

MANUTENZIONI

TABELLA 89 MANUTENZIONI

Manutenzioni	cons 2023	cons 2024	var
BA1920 (B.3.A) Manutenzione e riparazione ai fabbricati e loro pertinenze)	3.603.053,05	3.633.613,64	30.560,59
BA1930 (B.3.B) Manutenzione e riparazione agli impianti e macchinari)	14.836.657,68	16.972.768,08	2.136.110,40
BA1940 (B.3.C) Manutenzione e riparazione alle attrezzature sanitarie e sc	7.201.106,90	7.120.054,67	-81.052,23
BA1950 (B.3.D) Manutenzione e riparazione ai mobili e arredi)	110.055,63	124.769,01	14.713,38
BA1960 (B.3.E) Manutenzione e riparazione agli automezzi)	93.727,88	134.848,43	41.120,55
BA1970 (B.3.F) Altre manutenzioni e riparazioni)	3.620.397,38	4.323.783,10	703.385,72
BA1980 (B.3.G) Manutenzioni e riparazioni da Aziende sanitarie pubbliche	0,00	0,00	0,00
Totale	29.464.998,52	32.309.836,93	2.844.838,41

Il costo delle Manutenzioni si incrementa di 2,8 mln di euro, +9,7%.

L'attività manutentiva è per la maggior parte dei casi programmata ed i valori di costo a fine anno pertanto corrispondono al un programma di attività portato a termine dal Servizio Tecnico.

Si rileva un significativo incremento (+2,1 mln di euro) di manutenzione degli impianti e macchinari che rappresentano in assoluto la tipologia di interventi più onerosa.

GODIMENTO BENI DI TERZI

TABELLA 90 GODIMENTO BENI DI TERZI

Godimento beni di terzi	cons 2023	cons 2024	var
BA2000 (B.4.A) Fitti passivi)	353.552,60	307.497,06	-46.055,54
BA2020 (B.4.B.1) Canoni di noleggio - area sanitaria)	6.085.829,14	6.311.404,05	225.574,91
BA2030 (B.4.B.2) Canoni di noleggio - area non sanitaria)	1.586.250,25	1.745.647,17	159.396,92
BA2050 (B.4.C.1) Canoni di leasing - area sanitaria)	0,00	0,00	0,00
BA2060 (B.4.C.2) Canoni di leasing - area non sanitaria)	0,00	0,00	0,00
BA2061 (B.4.D) Canoni di project financing)	0,00	0,00	0,00
BA2070 (B.4.E) Locazioni e noleggi da Aziende sanitarie pubbliche della R	0,00	0,00	0,00
TOTALE	8.025.631,99	8.364.548,28	338.916,29

Si rileva un incremento del costo dei canoni di noleggio sia sanitari che non sanitari dovuti in parte ai limiti di spesa per investimenti che non rende sempre possibile la sostituzione di beni di proprietà.

Questa Azienda non ha contratti di project -financing.

COSTO DEL PERSONALE

TABELLA 91 COSTO DEL PERSONALE

Godimento beni di terzi	cons 2023	cons 2024	var
BA2090 (B.5) Personale del ruolo sanitario)	249.239.000,94	251.499.945,19	2.260.944,25
BA2230 (B.6) Personale del ruolo professionale)	582.624,02	585.507,46	2.883,44
BA2320 (B.7) Personale del ruolo tecnico)	40.755.328,63	40.517.192,01	- 238.136,62
BA2410 (B.8) Personale del ruolo amministrativo)	22.840.046,87	22.585.414,47	- 254.632,40
BA2080 (Totale Costo del personale)	313.417.000,46	315.188.059,13	1.771.058,67

Si rileva un incremento complessivo del costo del personale dipendente pari a 1,7 mln di euro, come saldo tra un incremento di 2,2 mln di euro del ruolo sanitario e una diminuzione nei ruoli tecnico ed amministrativo per circa 500.000 euro.

Come ricordato nel paragrafo dedicato alla verifica del rispetto dei tetti di spesa il costo è risultato conforme al tetto di spesa assegnato da Azienda Zero per il 2024.

Si rimanda alla lettura di detto paragrafo per l'analisi di alcune criticità che riguardano questo aggregato di spesa.

Il maggior costo del personale registrato nell'anno 2024 risente: dell'applicazione del CCNL 23/1/2024 per la Dirigenza Area Sanità e del CCNL 16/07/2024 per la Dirigenza Area Funzioni Locali e dell'incremento della Indennità di vacanza contrattuale IVC, di un importo pari a 6,7 volte il valore annuale. Tuttavia, a fronte di tale incremento, si è verificata una riduzione dei costi del personale del Comparto per effetto del delta negativo fra assunti/cessati pari a - 174 unità.

ALTRI ONERI DIVERSI DI GESTIONE

TABELLA 92 ALTRI ONERI DIVERSI DI GESTIONE

Altri oneri diversi di gestione	cons 2023	cons 2024	var
BA2550 (B.9.C.2) Altri oneri diversi di gestione)	6.206.215,06	6.691.054,35	484.839,29

L'incremento dei costi in questo aggregato è dovuto principalmente al maggior costo per IVA per gli acquisti di beni (farmaci e dispositivi) da Azienda Zero. Tali beni poi vengono distribuiti tramite le farmacie convenzionate, ovvero la cd DPC (distribuzione per conto).

AMMORTAMENTI

TABELLA 93 AMMORTAMENTI

Ammortamenti	cons 2023	cons 2024	var
BA2570 (B.10) Ammortamenti immobilizz. immateriali)	612.928,55	840.228,62	227.300,07
BA2590 (B.11.A) Ammortamento dei fabbricati)	13.972.469,57	12.004.508,32	-1.967.961,25
BA2620a (B.11.B.1) Ammortam. impianti e macchinari	1.807.940,05	2.036.047,17	228.107,12
BA2620b (B.11.B.2) Ammortam. attrezzature san. e scientifiche))	6.684.827,85	7.294.803,11	609.975,26
BA2620c (B.11.B.3) Ammortamento mobili e arredi))	1.575.501,40	1.600.921,96	25.420,56
BA2620d (B.11.B.4) Ammortamento automezzi))	217.976,16	297.514,88	79.538,72
BA2620e (B.11.B.5) Ammortamento macchine d'ufficio))	922.642,84	1.040.581,33	117.938,49
BA2620f (B.11.B.6) Ammortamenti altri beni))	1.196.257,49	1.083.348,67	-112.908,82
BA2560 (Totale Ammortamenti)	26.990.543,91	26.197.954,06	-792.589,85

La determinazione degli ammortamenti avviene secondo le aliquote previste come meglio espresso in Nota Integrativa. Si tratta di una determinazione effettuata tramite un calcolo automatico.

Complessivamente il valore degli ammortamenti è diminuito di quasi 800.000 euro per effetto di due andamenti contrastanti: la riduzione dell'ammortamento dei fabbricati per 1,9 mln di euro (dovuta alla vendita dell'ex Ospedale di Soave e al raggiungimento della fine vita contabile di altri immobili) e un incremento per le attrezzature sanitarie e scientifiche di 600.000 euro.

Il valore netto dei fabbricati risulta riduzione.

Si confermano le valutazioni già evidenziate in questa relazione circa il livello di obsolescenza del patrimonio aziendale.

ACCANTONAMENTI

TABELLA 94 ACCANTONAMENTI

Accantonamenti	cons 2023	cons 2024	var
BA2710 (B.14.A.1) Accantonamenti per cause civili ed on	4.165.000,99	337.311,66	- 3.827.689,33
BA2720 (B.14.A.2) Accantonamenti per contenzioso pers	300.000,00	40.000,00	- 260.000,00
BA2730 (B.14.A.3) Accantonamenti per rischi connessi al	0,00	0,00	-
BA2740 (B.14.A.4) Accantonamenti per copertura diretta c	7.787.003,91	5.483.170,73	- 2.303.833,18
BA2741 (B.14.A.5) Accantonamenti per franchigia assicura	0,00	0,00	-
BA2750 (B.14.A.6) Altri accantonamenti per rischi)	488.917,87	10.521.865,19	10.032.947,32
BA2751 (B.14.A.7) Accantonamenti per interessi di mora)	42.571,35	31.784,57	- 10.786,78
BA2760 (B.14.B) Accantonamenti per premio di operosità	575.854,00	569.969,59	- 5.884,41
BA2820 (B.14.D) Altri accantonamenti)	10.357.235,58	21.693.528,48	11.336.292,90
TOTALE	23.716.583,70	38.677.630,22	14.961.046,52

Gli accantonamenti rilevano un incremento rispetto l'esercizio precedente. I principali incrementi sono imputabili:

- all'accantonamento al Fondo per cause civili dove la determinazione dell'ammontare viene effettuato sulla scorta della richiesta risarcitoria e del relativo rischio di soccombenza per i casi sorti

nel 2024 e aggiornato annualmente sulla base dello stato di avanzamento del giudizio per i casi sorti negli esercizi precedenti;

- al fondo per la copertura diretta dei rischi (autoassicurazione) dove la quantificazione avviene per i sinistri dell'anno in corso con una prima stima d'ufficio - sulla base del tipo di danno lamentato (infezioni nosocomiali, danni estetici, fratture, decesso, con eredi) da parte dell'ufficio sinistri in applicazione di tabelle contenute in linee guida regionali; per i sinistri sorti negli anni precedenti con un aggiornamento della stima sulla base della valutazione medico legale e dello stato di avanzamento dell'eventuale giudizio.
- gli altri accantonamenti per rischi (BA2750) è impattato principalmente dall'indicazione di Az. Zero di accantonare a fondo rischi una somma equivalente alle note di accredito da ricevere con anzianità superiore ai due anni. Ciò riguarda i fornitori Privati Accreditati e valgono oltre 5,5 mln di euro.
- sempre nell'aggregato BA2750 Altri rischi, come da indicazioni di Azienda Zero è stato inserito apposito accantonamento per i Crediti vs Prefettura per 1,4 mln di euro.
- è stato inserito poi un accantonamento prudenziale (BA2750) per fare fronte ad una eventuale interpretazione retroattiva che qualifichi le prestazioni di Dialisi erogate da un erogatore privato accreditato al di fuori del tetto di spesa per oltre 1 mln di euro. Si segnala inoltre l'appostazione di un rischio per la richiesta di un erogatore Privato accreditato del territorio di questa Ulss per oltre 2 mln di euro a fronte del supero del tetto per attività extraregionale. L'iscrizione a fondo rischi si è resa necessaria a fronte dell'indicazione regionale di iscrivere costi e ricavi per la mobilità dei privati extra-regionale nella stessa misura.

L'aggregato BA2820 Altri accantonamenti include gli accantonamenti per rinnovi contrattuali del personale dipendente e convenzionato in misura pari alle indicazioni di Azienda Zero. Questo aggregato accoglie altresì un accantonamento di circa 1,6 milioni di euro per garantire la coerenza tra gli oneri per l'acquisto di prestazioni da privati accreditati per residenti non Veneto e i relativi ricavi di mobilità interregionale (come da disposizione di Az. Zero).

INTERESSI E TEMPI DI PAGAMENTO

La gestione finanziaria impatta in modo marginale sulla gestione complessiva aziendale grazie alla presenza di sufficiente liquidità.

In allegato alla presente relazione, come richiesto dall'art. 41 comma 1 D.L. 66/2014, è stato predisposto il prospetto attestante i pagamenti effettuati nel 2024 e nel 1 trimestre 2025 dopo la scadenza dei termini previsti dal D.lgs. 231/2002, nonché l'indicatore di tempestività dei pagamenti, ai sensi della Circolare del MEF n. 3 prot 2565 del 14/1/2015.

Tale indicatore prevede che gli importi pagati ai fornitori vengano moltiplicati per i giorni di scostamento rispetto alla scadenza (sia in positivo che in negativo) e divisi per il valore totale dei pagamenti; si tratta quindi di una media degli scostamenti ponderata per il valore del pagamento.

Tale indicatore nel 2024 corrisponde a -29,36 gg contro un obiettivo pari a 0.

L'indicatore evidenzia quindi il rispetto dei tempi di pagamento in media, con una performance addirittura superiore a quella attesa.

Il debito scaduto al 31.12.2024 ha raggiunto il suo valore minimo da quando esiste la rilevazione del dato e la percentuale del valore dei pagamenti tardivi sul totale dei pagamenti rimane attestata al valore 0,51% (contro 1,17% del 2023).

Nel corso dell'esercizio 2024 gli interessi passivi sono stati registrati per un valore complessivo di euro 1.139.

GESTIONE STRAORDINARIA

La gestione straordinaria non ha avuto effetti significativi sul risultato di esercizio, il saldo infatti si assesta a -96.259 euro. Le relative tabelle di Nota Integrativa, cui si rimanda il lettore, specificano con dettaglio gli eventi sopravvenuti nel 2024.

IMPOSTE E TASSE

TABELLA 95 IMPOSTE E TASSE

Imposte e tasse	cons 2023	cons 2024	var
YZ9999 (Totale imposte e tasse)	22.442.138,88	22.349.709,80	-92.429,08

L'aggregato Imposte e tasse è sostanzialmente stabile rispetto l'esercizio precedente.

Si rileva un lieve incremento dell'IRAP collegata all'aumento del costo del personale compensata da altre poste.

TABELLA 96 - ANALISI SCOSTAMENTI STATO PATRIMONIALE CONSUNTIVO ANNO 2020 E CONSUNTIVO ANNO 2019 (SINTETICI DA DM 20 MARZO 2013).

SCHEMA DI BILANCIO Decreto Ministero della Salute 20 Marzo 2013	ANNO 2024	ANNO 2023	Analisi Scostamenti	
			in valore assoluto	in valore %
A) IMMOBILIZZAZIONI	235.947.486,61	232.453.982,82	3.493.503,79	1,5%
I Immobilizzazioni immateriali	3.108.507,37	3.088.731,76	19.775,61	0,6%
1) Costi d'impianto e di ampliamento	-	-	-	-
2) Costi di ricerca e sviluppo	-	-	-	-
3) Diritti di brevetto e di utilizzazione delle opere dell'ingegno	-	-	-	-
4) Immobilizzazioni immateriali in corso e acconti	327.350,63	130.404,56	196.946,07	151,0%
5) Altre immobilizzazioni immateriali	2.781.156,74	2.958.327,20	-177.170,46	-6,0%
II Immobilizzazioni materiali	232.802.979,24	229.329.251,06	3.473.728,18	1,5%
1) Terreni	2.397.899,98	2.393.062,98	4.837,00	0,2%
a) Terreni disponibili	206.703,02	206.703,02	-	0,0%
b) Terreni indisponibili	2.191.196,96	2.186.359,96	4.837,00	0,2%
2) Fabbricati	168.819.342,42	177.589.822,65	-8.770.480,23	-4,9%
a) Fabbricati non strumentali (disponibili)	1.953.822,37	2.064.228,48	-110.406,11	-5,3%
b) Fabbricati strumentali (indisponibili)	166.865.520,05	175.525.594,17	-8.660.074,12	-4,9%
3) Impianti e macchinari	10.391.709,72	11.682.255,03	-1.290.545,31	-11,0%
4) Attrezzature sanitarie e scientifiche	15.346.248,59	18.149.822,74	-2.803.574,15	-15,4%
5) Mobili e arredi	5.016.909,33	4.715.204,13	301.705,20	6,4%
6) Automezzi	631.413,78	749.339,01	-117.925,23	-15,7%
7) Oggetti d'arte	4.246,99	4.246,99	-	0,0%
8) Altre immobilizzazioni materiali	3.693.061,48	4.030.815,93	-337.754,45	-8,4%
9) Immobilizzazioni materiali in corso e acconti	26.502.146,95	10.014.681,60	16.487.465,35	164,6%
III Immobilizzazioni finanziarie (con separata indicazione degli importi esigibili entro)	36.000,00	36.000,00	-	0,0%
1) Crediti finanziari	-	-	-	-
a) Crediti finanziari v/Stato	-	-	-	-
b) Crediti finanziari v/Regione	-	-	-	-
c) Crediti finanziari v/partecipate	-	-	-	-
d) Crediti finanziari v/altri	-	-	-	-
2) Titoli	36.000,00	36.000,00	-	0,0%
a) Partecipazioni	36.000,00	36.000,00	-	0,0%
b) Altri titoli	-	-	-	-
Totale A)	235.947.486,61	232.453.982,82	3.493.503,79	1,5%

SCHEMA DI BILANCIO Decreto Ministero della Salute 20 Marzo 2013		ANNO 2024	ANNO 2023	Analisi Scostamenti	
				in valore	in valore %
B) ATTIVO CIRCOLANTE		532.201.428,54	471.637.681,53	60.563.747,01	12,8%
I Rimanenze		16.199.676,11	17.395.462,30	-1.195.786,19	-6,9%
1) Rimanenze beni sanitari		15.655.224,64	17.031.985,90	-1.376.761,26	-8,1%
2) Rimanenze beni non sanitari		544.451,47	363.476,40	180.975,07	49,8%
3) Acconti per acquisti beni sanitari		-	-	-	-
4) Acconti per acquisti beni non sanitari		-	-	-	-
II Crediti (con separata indicazione degli importi esigibili oltre l'esercizio succ.)		323.889.886,59	302.452.419,07	21.437.467,52	7,1%
1) Crediti v/Stato		6.112.238,56	4.600.936,55	1.511.302,01	32,8%
a) Crediti v/Stato - parte corrente		3.111.692,87	1.855.872,98	1.255.819,89	67,7%
1) Crediti v/Stato per spesa corrente e acconti		-	-	-	-
2) Crediti v/Stato - altro		3.111.692,87	1.855.872,98	1.255.819,89	67,7%
b) Crediti v/Stato - investimenti		1.538.464,96	1.424.078,96	114.386,00	8,0%
c) Crediti v/Stato - per ricerca		-	-	-	-
1) Crediti v/Ministero della Salute per ricerca corrente		-	-	-	-
2) Crediti v/Ministero della Salute per ricerca finalizzata		-	-	-	-
3) Crediti v/Stato per ricerca - altre Amministrazioni centrali		-	-	-	-
4) Crediti v/Stato - investimenti per ricerca		-	-	-	-
d) Crediti v/prefetture		1.462.080,73	1.320.984,61	141.096,12	10,7%
2) Crediti v/Regione o Provincia Autonoma		303.347.899,67	282.525.244,31	20.822.655,36	7,4%
a) Crediti v/Regione o Provincia Autonoma - parte corrente		171.210.606,50	184.589.458,73	-13.378.852,23	-7,2%
1) Crediti v/Regione o Provincia Autonoma per spesa corrente		171.210.606,50	184.589.458,73	-13.378.852,23	-7,2%
a) Crediti v/Regione o Provincia Autonoma per finanziamento sanitario		159.692.619,99	160.908.941,00	-1.216.321,01	-0,8%
b) Crediti v/Regione o Provincia Autonoma per finanziamento		11.249.889,80	23.154.898,03	-11.905.008,23	-51,4%
c) Crediti v/Regione o Provincia Autonoma per finanziamento		-	-	-	-
d) Crediti v/Regione o Provincia Autonoma per spesa corrente - altro		268.096,71	525.619,70	-257.522,99	-49,0%
2) Crediti v/Regione o Provincia Autonoma per ricerca		-	-	-	-
b) Crediti v/Regione o Provincia Autonoma - patrimonio netto		132.137.293,17	97.935.785,58	34.201.507,59	34,9%
1) Crediti v/Regione o Provincia Autonoma per finanziamento per investimenti		132.137.293,17	97.935.785,58	34.201.507,59	34,9%
2) Crediti v/Regione o Provincia Autonoma per incremento fondo di dotazione		-	-	-	-
3) Crediti v/Regione o Provincia Autonoma per ripiano perdite		-	-	-	-
4) Crediti v/Regione o Provincia Autonoma per ricostituzione risorse da investimenti esercizi precedenti		-	-	-	-
3) Crediti v/Comuni		422.443,24	293.589,73	128.853,51	43,9%
4) Crediti v/aziende sanitarie pubbliche e acconto quota FSR da distribuire		2.786.849,60	2.918.498,61	-131.649,01	-4,5%
a) Crediti v/aziende sanitarie pubbliche della Regione		2.260.334,67	2.572.636,58	-312.301,91	-12,1%
b) Crediti v/aziende sanitarie pubbliche fuori Regione		526.514,93	345.862,03	180.652,90	52,2%
5) Crediti v/società partecipate e/o enti dipendenti della Regione		1.500,00	-	1.500,00	-
6) Crediti v/Erario		25.563,00	33.774,89	-8.211,89	-24,3%
7) Crediti v/altri		11.193.392,52	12.080.374,98	-886.982,46	-7,3%
III Attività finanziarie che non costituiscono immobilizzazioni		-	-	-	-
1) Partecipazioni che non costituiscono immobilizzazioni		-	-	-	-
2) Altri titoli che non costituiscono immobilizzazioni		-	-	-	-
IV Disponibilità liquide		192.111.865,84	151.789.800,16	40.322.065,68	26,6%
1) Cassa		185.788,94	223.780,20	-37.991,26	-17,0%
2) Istituto Tesoriere		191.926.076,90	151.566.019,96	40.360.056,94	26,6%
3) Tesoreria Unica		-	-	-	-
4) Conto corrente postale		-	-	-	-
Totale B)		532.201.428,54	471.637.681,53	60.563.747,01	12,8%
C) RATEI E RISCONTI ATTIVI		267.773,83	19.259,98	248.513,85	1290,3%
I Ratei attivi		-	-	-	-
II Risconti attivi		267.773,83	19.259,98	248.513,85	1290,3%
Totale C)		267.773,83	19.259,98	248.513,85	1290,3%
TOTALE ATTIVO (A+B+C)		768.416.688,98	704.110.924,33	64.305.764,65	9,1%
D) CONTI D'ORDINE		28.862.547,06	17.866.447,39	10.996.099,67	61,5%
I Canoni di leasing ancora da pagare		-	-	-	-
II Depositi cauzionali		18.708.173,07	8.031.079,79	10.677.093,28	132,9%
III Beni in comodato		1.818.935,47	1.819.043,68	-108,21	0,0%
IV Canoni di project ancora da pagare		-	-	-	-
V Altri conti d'ordine		8.335.438,52	8.016.323,92	319.114,60	4,0%
Totale D)		28.862.547,06	17.866.447,39	10.996.099,67	61,5%

SCHEMA DI BILANCIO Decreto Ministero della Salute 20 Marzo 2013	ANNO 2024	ANNO 2023	Analisi Scostamenti	
			in valore	in valore %
A) PATRIMONIO NETTO	290.332.550,59	261.188.127,57	29.144.423,02	11,2%
I Fondo di dotazione	4.339.252,24	4.339.252,24	-	0,0%
II Finanziamenti per investimenti	278.475.282,77	249.491.118,42	28.984.164,35	11,6%
1) Finanziamenti per beni di prima dotazione	5.078.203,64	5.997.858,64	-919.655,00	-15,3%
2) Finanziamenti da Stato per investimenti	175.303.990,81	152.498.125,07	22.805.865,74	15,0%
a) Finanziamenti da Stato ex art. 20 Legge 67/88	100.522.590,10	75.917.509,95	24.605.080,15	32,4%
b) Finanziamenti da Stato per ricerca	-	-	-	-
c) Finanziamenti da Stato - altro	74.781.400,71	76.580.615,12	-1.799.214,41	-2,3%
3) Finanziamenti da Regione per investimenti	58.266.827,36	47.994.028,79	10.272.798,57	21,4%
4) Finanziamenti da altri soggetti pubblici per investimenti	1.022.604,29	1.180.284,58	-157.680,29	-13,4%
5) Finanziamenti per investimenti da rettifica contributi in conto esercizio	38.803.656,67	41.820.821,34	-3.017.164,67	-7,2%
III Riserve da donazioni e lasciti vincolati ad investimenti	4.875.807,82	5.349.346,57	-473.538,75	-8,9%
IV Altre riserve	2.618.491,36	1.995.804,25	622.687,11	31,2%
V Contributi per ripiano perdite	-	-	-	-
VI Utili (perdite) portati a nuovo	-	-	-	-
VII Utile (perdita) dell'esercizio	23.716,40	12.606,09	11.110,31	88,1%
Totale A)	290.332.550,59	261.188.127,57	29.144.423,02	11,2%
B) FONDI PER RISCHI ED ONERI	104.931.165,09	92.860.946,43	12.070.218,66	13,0%
I Fondi per imposte, anche differite	848.589,69	1.730.608,41	-882.018,72	-51,0%
II Fondi per rischi	48.325.011,22	33.648.478,72	14.676.532,50	43,6%
III Fondi da distribuire	-	-	-	-
IV Quota inutilizzata contributi di parte corrente vincolati	11.712.118,44	11.740.594,20	-28.475,76	-0,2%
V Altri fondi oneri	44.045.445,74	45.741.265,10	-1.695.819,36	-3,7%
Totale B)	104.931.165,09	92.860.946,43	12.070.218,66	13,0%
C) TRATTAMENTO FINE RAPPORTO	5.318.839,16	5.260.066,51	58.772,65	1,1%
I Premi operosità	5.018.839,16	5.010.066,51	8.772,65	0,2%
II TFR personale dipendente	-	-	-	-
III TFR personale in quiescenza e simili	300.000,00	250.000,00	50.000,00	20,0%
Totale C)	5.018.839,16	5.010.066,51	8.772,65	0,2%
D) DEBITI (con separata indicazione degli importi esigibili oltre l'esercizio succ.)	366.262.360,45	343.404.205,19	22.858.155,26	6,7%
I Mutui passivi	-	-	-	-
II Debiti v/Stato	72.576,40	81.646,06	-9.069,66	-11,1%
III Debiti v/Regione o Provincia Autonoma	8.490.000,31	12.469.805,37	-3.979.805,06	-31,9%
IV Debiti v/Comuni	7.225.936,57	11.336.652,94	-4.110.716,37	-36,3%
V Debiti v/aziende sanitarie pubbliche	8.714.711,03	4.642.543,53	4.072.167,50	87,7%
a) Debiti v/aziende sanitarie pubbliche della Regione per spesa corrente e mobili	-	-	-	-
b) Debiti v/aziende sanitarie pubbliche della Regione per finanziamento sanitario aggiuntivo corrente LEA	-	-	-	-
c) Debiti v/aziende sanitarie pubbliche della Regione per finanziamento sanitario aggiuntivo corrente extra LEA	-	-	-	-
d) Debiti v/aziende sanitarie pubbliche della Regione per altre prestazioni	8.008.088,05	4.506.415,52	3.501.672,53	77,7%
e) Debiti v/aziende sanitarie pubbliche della Regione per versamenti a patrimoni	-	-	-	-
f) Debiti v/aziende sanitarie pubbliche fuori Regione	706.622,98	136.128,01	570.494,97	419,1%
VI Debiti v/società partecipate e/o enti dipendenti della Regione	88.566,75	122.947,20	-34.380,45	-28,0%
VII Debiti v/fornitori	254.870.641,41	228.944.684,68	25.925.956,73	11,3%
VIII Debiti v/Istituto Tesoriere	46.095,34	90.015,34	-43.920,00	-48,8%
IX Debiti tributari	22.713.498,73	22.233.855,81	479.642,92	2,2%
X Debiti v/altri finanziatori	3.094.264,17	3.094.264,17	-	0,0%
XI Debiti v/istituti previdenziali, assistenziali e sicurezza sociale	27.328.655,58	27.129.028,95	199.626,63	0,7%
XII Debiti v/altri	33.617.414,16	33.258.761,14	358.653,02	1,1%
Totale D)	366.262.360,45	343.404.205,19	22.858.155,26	6,7%
E) RATEI E RISCOINTI PASSIVI	1.571.773,69	1.397.578,63	174.195,06	12,5%
I Ratei passivi	26.655,10	-	26.655,10	-
II Risconti passivi	1.545.118,59	1.397.578,63	147.539,96	10,6%
Totale E)	1.571.773,69	1.397.578,63	174.195,06	12,5%
TOTALE PASSIVO E PATRIMONIO NETTO (A+B+C+D+E)	768.116.688,98	703.860.924,33	64.255.764,65	9,1%
F) CONTI D'ORDINE	28.862.547,06	17.866.447,39	10.996.099,67	61,5%
I Canoni di leasing ancora da pagare	-	-	-	-
II Depositi cauzionali	18.708.173,07	8.031.079,79	10.677.093,28	132,9%
III Beni in comodato	1.818.935,47	1.819.043,68	-108,21	0,0%
IV Canoni di project financing ancora da pagare	-	-	-	-
V Altri conti d'ordine	8.335.438,52	8.016.323,92	319.114,60	4,0%
Totale F)	28.862.547,06	17.866.447,39	10.996.099,67	61,5%

Il Proponente: Il Direttore UOC Contabilità e bilancio dott. Marco Biasi

DELIBERAZIONE DEL DIRETTORE GENERALE N. DEL

L'analisi degli scostamenti dello Stato Patrimoniale al 31/12/2024 rispetto al 31/12/2023 evidenzia i seguenti aspetti:

- nell'ambito delle Immobilizzazioni si evidenzia un aumento di € 3.493.503,79 rispetto all'esercizio precedente. Si rilevano le seguenti variazioni incrementative principali:

* interventi già capitalizzati per l'implementazione delle COT disciplinate DM 77 sia dal punto di vista edile, che delle attrezzature sanitarie (device) che dei collegamenti e software informatici per complessivi 2,7 milioni di euro. Tale intervento è finanziato dei fondi Pnrr;

* interventi Pnrr per case di comunità e ospedali di comunità rilevati in immobilizzazioni in corso in quanto verranno conclusi e capitalizzati entro il 2026 per complessivi 7,5 milioni. Anche tale intervento beneficia del finanziamento Pnrr;

* altri investimenti per 3,6 milioni relativi all'assistenza protesica e ai microinfusori per assistiti aventi diritto.

Si precisa che l'aggregato immobilizzazioni diminuisce annualmente in funzione dell'ammortamento di ogni esercizio.

Infine si rileva in questo esercizio la cessione del fabbricato relativo al dismesso ospedale di Soave che ha generato una plusvalenza da destinare a futuri investimenti.

- nell'ambito delle Rimanenze si rileva uno stock di beni (sanitari e non) per il funzionamento aziendale per circa 16 milioni di euro, in riduzione rispetto al 31/12/2023 di 1,1 milioni di euro;

- nell'ambito dei Crediti si registra un aumento di 20,8 milioni, in larga parte imputabile ad Azienda Zero per il finanziamento per investimenti che ha provveduto ad assegnare in corso d'anno. In particolare si menziona l'assegnazione del finanziamento per la fase 1 del Nuovo Ospedale di Legnago;

- le disponibilità liquide al 31/12/2024 corrispondono a 192.111.865,84 milioni di euro e sono aumentate in modo notevole considerevole rispetto al 31/12/2023 (+40,3 milioni). L'aumento è legato ai riversamenti di fine esercizio 2024 da parte di Azienda Zero;

- il Patrimonio Netto evidenzia nel 2024 un incremento di € 29 milioni, in buona parte imputabile all'azione di copertura della perdita dell'esercizio 2022 da parte di Az. Zero. Da segnalare la movimentazione nell'aggregato dei finanziamenti per investimenti (+28,8 milioni), dove da un lato sono stati registrate le nuove assegnazioni avvenute nel 2024 per l'espletamento di investimenti (tra cui emerge l'assegnazione di finanziamenti art. 20 per il nuovo ospedale di Legnago per 28,5 milioni (NOL). Si segnala che anche nel 2024 è stata fatta una rettifica di contributi volontaria dall'Ulss finalizzata ad investimenti futuri per circa 5 milioni (era di 10 nel 2023).

- l'aggregato Debiti invece rileva un aumento complessivo di € 22,8 milioni. Di particolare rilievo l'aumento dei debiti verso fornitori per 25,9 milioni di € collegato all'incremento dei costi della produzione rilevato nel 2024. Va sottolineato comunque che l'Ulss si è dimostrata attenta ai tempi di pagamento dei propri debiti raggiungendo l'obiettivo fissato dalla Regione per il 2024 per i termini di pagamento. In sostanza mediamente l'Ente paga i propri debiti entro i 30 giorni dalla ricezione della richiesta di pagamento.

Gestione Sociale

Lo schema che segue evidenzia il conto economico dell'Area Sociale relativo all'anno 2024 raffrontato con quello dell'esercizio precedente.

Si precisa che il prospetto dell'Area Sociale raggruppa i Distretti che identificano le 3 ex Ulss, che in ambito sociale mantengono identità separata a livello di Comitato dei Sindaci (ex ulss 20 =D1-2; ex ulss 21 =D3 e ex Ulss 22 =D4).

Ogni Comitato dei Sindaci, secondo la L.R. n. 19/2016 elabora ed approva i Bilanci Preventivi e Consuntivi di parte sociale.

L'Azienda Ulss 9, nel corso del 2024, ha continuato il percorso di analisi delle attività rese dai servizi sociali e dei relativi costi di produzione iniziato nel 2019 e finalizzato anche ad un omogeneo riparto dei costi comuni e generali tra i tre distretti.

E' stata realizzata una ricognizione di tutte le strutture e servizi che nell'ambito del territorio dell'Ulss 9 scaligera effettuano attività afferenti all'area dei servizi sociali. Per ogni tipologia di struttura/servizio è stata determinata la percentuale di attribuzione dei costi all'area Sociale in relazione alla normativa vigente.

CONTO ECONOMICO		Sociale		2024	
SCHEMA DI BILANCIO Decreto Interministeriale 20 marzo 2013		Anno 2024	Anno 2023	Analisi Scostamenti	
				in valore assoluto	in valore %
A) VALORE DELLA PRODUZIONE		57.327.101,82	47.139.713,61	10.187.388,21	21,6%
1) Contributi in c/esercizio		48.699.914,16	38.769.112,19	9.930.801,97	25,6%
a) Contributi in c/esercizio - da Regione o Provincia Autonoma per quota F.S. regionale		3.840.000,00	3.840.000,00	-	-
b) Contributi in c/esercizio - extra fondo		44.857.614,16	34.628.712,19	10.228.901,97	29,5%
1) Contributi da Regione o Prov. Aut. (extra fondo) - vincolati		-	-	-	-
2) Contributi da Regione o Prov. Aut. (extra fondo) - Risorse aggiuntive da bilancio a titolo di copert		-	-	-	-
3) Contributi da Regione o Prov. Aut. (extra fondo) - Risorse aggiuntive da bilancio a titolo di copert		-	-	-	-
4) Contributi da Regione o Prov. Aut. (extra fondo) - altro		-	-	-	-
5) Contributi da aziende sanitarie pubbliche (extra fondo)		-	-	-	-
6) Contributi da altri soggetti pubblici		44.857.614,16	34.628.712,19	10.228.901,97	29,5%
c) Contributi in c/esercizio - per ricerca		-	-	-	-
1) da Ministero della Salute per ricerca corrente		-	-	-	-
2) da Ministero della Salute per ricerca finalizzata		-	-	-	-
3) da Regione e altri soggetti pubblici		-	-	-	-
4) da privati		-	-	-	-
d) Contributi in c/esercizio - da privati		2.300,00	300.400,00	-298.100,00	-99,2%
2) Rettifica contributi c/esercizio per destinazione ad investimenti		-15.000,00	-	-15.000,00	100,0%
3) Utilizzo fondi per quote inutilizzate contributi vincolati di esercizi precedenti		5.633.283,74	5.073.925,67	559.358,07	11,0%
4) Ricavi per prestazioni sanitarie e sociosanitarie a rilevanza sanitaria		1.079.965,71	1.211.361,94	-131.396,23	-10,8%
a) Ricavi per prestazioni sanitarie e sociosanitarie - ad aziende sanitarie pubbliche		-	1.396,21	-1.396,21	-100,0%
b) Ricavi per prestazioni sanitarie e sociosanitarie - intramoenia		-	-	-	-
c) Ricavi per prestazioni sanitarie e sociosanitarie - altro		1.079.965,71	1.209.965,73	-130.000,02	-10,7%
5) Concorsi, recuperi e rimborsi		1.890.646,15	2.059.704,73	-169.058,58	-8,2%
6) Compartecipazione alla spesa per prestazioni sanitarie (Ticket)		-	-	-	-
7) Quota contributi in c/capitale imputata nell'esercizio		38.292,06	24.409,08	13.882,98	56,9%
8) Incrementi delle immobilizzazioni per lavori interni		-	-	-	-
9) Altri ricavi e proventi		-	1.200,00	-1.200,00	-100,0%
Totale A)		57.327.101,82	47.139.713,61	10.187.388,21	21,6%

B) COSTI DELLA PRODUZIONE	57.471.889,51	46.278.656,53	11.193.232,98	24,2%
1) Acquisti di beni	184.766,64	63.146,17	121.620,47	192,6%
a) Acquisti di beni sanitari	-	-	-	-
b) Acquisti di beni non sanitari	184.766,64	63.146,17	121.620,47	192,6%
2) Acquisti di servizi sanitari	44.517.230,97	32.778.183,69	11.739.047,28	35,8%
a) Acquisti di servizi sanitari - Medicina di base	-	-	-	-
b) Acquisti di servizi sanitari - Farmaceutica	-	-	-	-
c) Acquisti di servizi sanitari per assistenza specialistica ambulatoriale	-	-	-	-
d) Acquisti di servizi sanitari per assistenza riabilitativa	-	-	-	-
e) Acquisti di servizi sanitari per assistenza integrativa	-	-	-	-
f) Acquisti di servizi sanitari per assistenza protesica	-	-	-	-
g) Acquisti di servizi sanitari per assistenza ospedaliera	-	-	-	-
h) Acquisti prestazioni di psichiatria residenziale e semiresidenziale	1.517.960,66	1.430.248,18	87.712,48	6,1%
i) Acquisti prestazioni di distribuzione farmaci File F	-	-	-	-
j) Acquisti prestazioni termali in convenzione	-	-	-	-
k) Acquisti prestazioni di trasporto sanitario	1.281.273,03	1.234.795,95	46.477,08	3,8%
l) Acquisti prestazioni socio-sanitarie a rilevanza sanitaria	26.326.092,93	24.970.436,52	1.355.656,41	5,4%
m) Compartecipazione al personale per att. Libero-prof. (intramoenia)	-	-	-	-
n) Rimborsi Assegni e contributi sanitari	15.315.110,86	5.088.151,13	10.226.959,73	201,0%
o) Consulenze, collaborazioni, interinale, altre prestazioni di lavoro sanitarie e sociosanitarie	-	-	-	-
p) Altri servizi sanitari e sociosanitari a rilevanza sanitaria	76.793,49	54.551,91	22.241,58	40,8%
q) Costi GSA per differenziale saldo mobilità interregionale)	-	-	-	-
3) Acquisti di servizi non sanitari	1.208.881,97	1.272.627,78	-63.745,81	-5,0%
a) Servizi non sanitari	1.206.397,99	1.230.933,25	-24.535,26	-2,0%
b) Consulenze, collaborazioni, interinale, altre prestazioni di lavoro non sanitarie	-	34.219,97	-34.219,97	-100,0%
c) Formazione	2.483,98	7.474,56	-4.990,58	-66,8%
4) Manutenzione e riparazione	292.671,14	266.534,56	26.136,58	9,8%
5) Godimento di beni di terzi	95.867,64	135.351,49	-39.483,85	-29,2%
6) Costi del personale	8.174.889,48	8.417.902,71	-243.013,23	-2,9%
a) Personale dirigente medico	-	-	-	-
b) Personale dirigente ruolo sanitario non medico	-	-	-	-
c) Personale comparto ruolo sanitario	1.648.151,14	1.699.846,90	-51.695,76	-3,0%
d) Personale dirigente altri ruoli	256.867,62	250.548,21	6.319,41	2,5%
e) Personale comparto altri ruoli	6.269.870,72	6.467.507,60	-197.636,88	-3,1%
7) Oneri diversi di gestione	78.413,52	116.399,82	-37.986,30	-32,6%
8) Ammortamenti	37.404,81	24.409,08	12.995,73	53,2%
a) Ammortamenti immobilizzazioni immateriali	2.314,89	1.595,09	719,80	45,1%
b) Ammortamenti dei Fabbricati	-	-	-	-
c) Ammortamenti delle altre immobilizzazioni materiali	35.089,92	22.813,99	12.275,93	53,8%
9) Svalutazione delle immobilizzazioni e dei crediti	27.075,19	66.357,97	-39.282,78	-59,2%
10) Variazione delle rimanenze	-	-	-	-
a) Variazione delle rimanenze sanitarie	-	-	-	-
b) Variazione delle rimanenze non sanitarie	-	-	-	-
11) Accantonamenti	2.854.688,15	3.137.743,26	-283.055,11	-9,0%
a) Accantonamenti per rischi	74.000,00	134.938,59	-60.938,59	-45,2%
b) Accantonamenti per premio operosità	-	-	-	-
c) Accantonamenti per quote inutilizzate di contributi vincolati	2.507.831,25	2.985.224,76	-477.393,51	-16,0%
d) Altri accantonamenti	272.856,90	17.579,91	255.276,99	1452,1%
Totale B)	57.471.889,51	46.278.656,53	11.193.232,98	24,2%
DIFF. TRA VALORE E COSTI DELLA PRODUZIONE (A-B)	-144.787,69	861.057,08	-1.005.844,77	-116,8%

C) PROVENTI E ONERI FINANZIARI	-	-	-	-
1) Interessi attivi ed altri proventi finanziari	-	-	-	-
2) Interessi passivi ed altri oneri finanziari	-	-	-	-
Totale C)	-	-	-	-
D) RETTIFICHE DI VALORE DI ATTIVITA' FINANZIARIE	-	-	-	-
1) Rivalutazioni	-	-	-	-
2) Svalutazioni	-	-	-	-
Totale D)	-	-	-	-
E) PROVENTI E ONERI STRAORDINARI	685.379,41	-286.970,45	972.349,86	-338,8%
1) Proventi straordinari	893.748,84	168.266,52	725.482,32	431,2%
a) Plusvalenze	-	-	-	-
b) Altri proventi straordinari	893.748,84	168.266,52	725.482,32	431,2%
2) Oneri straordinari	208.369,43	455.236,97	-246.867,54	-54,2%
a) Minusvalenze	887,25	-	887,25	100,0%
b) Altri oneri straordinari	207.482,18	455.236,97	-247.754,79	-54,4%
Totale E)	685.379,41	-286.970,45	972.349,86	-338,8%
RISULTATO PRIMA DELLE IMPOSTE (A-B+C+D+E)	540.591,72	574.086,63	-33.494,91	-5,8%
Y) IMPOSTE SUL REDDITO DELL'ESERCIZIO	540.591,72	574.086,63	-33.494,91	-5,8%
1) IRAP	519.000,73	549.602,27	-30.601,54	-5,6%
a) IRAP relativa a personale dipendente	515.313,24	543.280,88	-27.967,64	-5,1%
b) IRAP relativa a collaboratori e personale assimilato a lavoro dipendente	3.687,49	6.321,39	-2.633,90	-41,7%
c) IRAP relativa ad attività di libera professione (intramoenia)	-	-	-	-
d) IRAP relativa ad attività commerciali	-	-	-	-
2) IRES	21.590,99	23.289,89	-1.698,90	-7,3%
3) Accantonamento a fondo imposte (accertamenti, condoni, ecc.)	-	1.194,47	-1.194,47	-100,0%
Totale Y)	540.591,72	574.086,63	-33.494,91	-5,8%
UTILE (PERDITA) DELL'ESERCIZIO	-0,00	-0,00	0,00	0,0%

Il Valore della produzione del Bilancio Sociale è costituito per l'85% dai Contributi in conto esercizio. Tali contributi provengono:

- dalla Regione (Fondo Regionale per le Politiche Sociali) per € 3.840.000;
- dai Comuni per la gestione delle attività delegate e da regione per le varie progettualità per circa € 44.857.000.

Va rilevato che nel 2024, tra i contributi regionali è stato rilevato il Fondo Nazionale per la Non Autosufficienza destinata all'Ulss 9 Scaligera per un importo di circa 9,5 milioni. A differenza degli esercizi precedenti, la Regione Veneto (DGR 1558/2023 DDR 97/2023) ha escluso dal perimetro sanitario del Bilancio Regionale il FNNA che deve essere regolarizzato direttamente nell'area sociale del bilancio. Conseguentemente sono stati contabilizzati, sempre nell'area sociale del bilancio, gli oneri correlati alle Impegnative di Cura Domiciliare come da DGR 1558/2023 (ICDb - ICD b plus - ICD m - ICD mgs), gli oneri

relativi ai progetti di vita indipendente e inclusione sociale e gli oneri correlati all'assistenza diretta SAD ADI (per importi tale da saturare il finanziamento FNNA).

TABELLA - FNNA	consuntivo 2024			
	DISTRETTO 1-2 Verona	DISTRETTO 3 Legnago	DISTRETTO4 Bussolengo	TOTALE Az Ulss9
TOTALE ICD SOCIALI	3.267.400,00	1.945.120,00	2.277.840,00	7.490.360,00
Vita Indipendente	38.863,96	13.364,36	18.176,62	70.404,94
ADI SAD SOC	954.840,70	265.945,75	771.644,31	1.992.430,76
TOT FNNA	4.261.104,66	2.224.430,11	3.067.660,93	9.553.195,70

Relativamente ai contributi vincolati provenienti dai Comuni si precisa che tutti e 3 i Comitati dei Sindaci e la Conferenza dei Sindaci dell'Ulss 9 Scaligera hanno autorizzato il trasferimento all'Azienda Ulss delle risorse afferenti al FNNA 2024 – Risorse dedicate agli ambiti Territoriali sociali – anno 2024 come disposto dal Decreto N.1 del direttore della U.O. non autosufficienza per persone anziane del 13/01/2025, nei limiti di quanto disposto dal decreto stesso

L'utilizzo fondi per quote inutilizzate di contributi vincolati concessi negli esercizi precedenti ammonta ad € 5,6 milioni in aumento rispetto all'esercizio precedente (+11% ricavi derivanti da fondi anni precedenti sospesi e utilizzati per progettualità nell'anno 2024).

Va evidenziato che nell'aggregato Concorsi Recupero e rimborsi è inclusa la rilevazione del ricavo per le attività che il personale in carico ai Servizi Sociali ha espletato in favore dei servizi sanitari, per circa 295.000 euro.

I ricavi derivanti dalle compartecipazioni di utenti inseriti in strutture a diretta gestione hanno subito un decremento nel corso del 2024 di circa euro 130.000 (-10,7%) dovuto alla chiusura del Centro Minori presso il Cerris dal 30/06/2023 (ha pesato 6 mesi sul 2023 tutto l'anno nel 2024).

Il costo della produzione ammonta a circa 57.471.000 euro, in sensibile aumento rispetto all'esercizio precedente (+24,2%).

Gli aggregati di costo più significativo sono i seguenti:

- “acquisti di Servizi Socio Sanitari” per un importo di € 26,3 ml in aumento rispetto alla spesa sostenuta nel 2023, con un aumento percentuale del 5,4%. In tale aggregato sono stati rilevati i maggiori oneri (circa 660.000 euro) che sono scaturiti dal rinnovo contrattuale del personale delle cooperative e di conseguenza dalle nuove rette/tariffe modificate dalla Regione Veneto per il suddetto rinnovo; oltre all'aumento del costo per il SIS, all'adeguamento delle rette della residenzialità disabili del distretto 3 (in accordo con il Comitato) e a servizi attivati anche con l'aiuto di finanziamenti.

- l'aggregato “rimborsi assegni e contributi” è in aumento rispetto all'anno precedente (+ 10 milioni circa) quasi interamente imputabili agli oneri correlati alle Impegnative di Cura Domiciliare come da DGR 1558/2023 (ICDb - ICD b plus - ICD m - ICD mgs) nonché agli oneri relativi ai progetti di vita indipendente e inclusione sociale e gli oneri correlati all'assistenza diretta SAD ADI. Come già rilevato tali costi nell'esercizio precedente erano stati rilevati nella sezione del Bilancio Sanitario, mentre nel 2024, a seguito della nuova indicazione regionale sul Fondo Nazionale Non Autosufficienza sia ricavi che costi sono stati direttamente rilevati nel Bilancio Sociale.

- “servizi non sanitari” in riduzione del 5% per circa -63.000 euro in linea con la generale riduzione nell’anno 2024 rispetto all’anno 2023 dei costi energetici oltre alla chiusura di due strutture a gestione diretta: il centro minori Cerris - giugno 2023 D.1) e la Club House la Groletta dall’inizio del 2024 (D.4). Si rileva altresì un minor costo di circa 34 mila euro dovuto alla cessazione di un comando passivo avvenuto durante l’esercizio 2023 e che pertanto nel 2024 non produce costi;

- l’aggregato “manutenzioni e riparazioni” è in aumento di circa 26.000 euro (+9%) legato ad interventi manutentivi effettuati soprattutto nel distretto 1-2 (Cerris, Marzana e Cologna Veneta);

- Il costo del Personale nel 2024 ammonta ad € 8.174.889 in riduzione rispetto l’anno 2023 a causa di cessazioni/trasferimenti avvenuti nel corso dell’anno 2024. Si fa presente che nel Conto Economico le matricole in carico al Bilancio sociale sono imputate al 100% sul sociale. Tuttavia, per essere coerenti con la reale attività svolta, sulla base della normativa LEA e della delibera aziendale n. 197/2020 (e successivi aggiornamenti) viene effettuato un lavoro extracontabile di ribaltamento del costo del personale sulla base dall’attività svolta dal personale. Lo spostamento dei costi (ribaltamenti) tra le sezioni di bilancio (sanitario e i 3 sociali) avviene attraverso “transazioni”. Nel 2024 i ribaltamenti hanno portato ricavi sul sociale per euro 295.000 (euro 88.000 per il D.1/2, euro 94.000 per D.3 e 113.000 per il D.4).

- si evidenzia una riduzione della svalutazione crediti rispetto all’importo degli anni precedenti. La riduzione è legata al fatto che nel 2024 sono state introitate numerose fatture relative ad anni precedenti (grazie a un importante lavoro di recupero dei crediti) che in passato erano state svalutate. Questo ha determinato una minore necessità di ulteriori svalutazioni sul 2024 data la capienza del Fondo stesso.

- gli accantonamenti rilevano nel 2024 l’imputazione a fondo dei contributi erogati nell’esercizio 2024 ma che verranno utilizzati nell’esercizio successivo. In particolare è stato accantonato un importo minore circa - 477.000 del progetto Consultori Familiari e Caregivers (minori assegnazioni)

- Si rileva una riduzione per l’accantonamento a fondi rischi che passa da 134.938,59 dell’anno 2023 a 74.000 nel 2024. La riduzione è dovuta in parte alla riduzione dell’accantonamento per autoassicurazione nel Distretto 3 (nel corso dell’esercizio 2023 era accaduto un evento per il quale era stato effettuato un accantonamento in previsione di un possibile risarcimento - autoassicurazione) e in parte al minor accantonamento per cause civili e oneri processuali relative al Distretto 1 per l’importo dei rischi conosciuti alla data di chiusura del bilancio.

- i costi comuni (tra sanitario e sociale) relativi alle utenze, frutto di analisi ed elaborazioni dei competenti uffici aziendali sono stati attribuiti a specifici conti, mentre l’utilizzo delle strutture e il ribaltamento del personale dei servizi centrali all’aggregato “rimborsi assegni e contributi”.

La gestione straordinaria ha apportato un contributo positivo alla gestione sociale per € 685 mila euro. Va menzionata l’azione voluta dal Comitato dei Sindaci del Distretto 4 di revisione del F.do Autoassicurazione del proprio Distretto. Il Comitato infatti, dopo attenta analisi, ha valutato opportuno un ridimensionamento del fondo esistente ad un valore ritenuto idoneo, generando quindi una riduzione per 609 mila euro. Per altri maggiori dettagli relativi alla gestione straordinaria si vedano le tabelle di nota integrativa: “oneri straordinari” e “proventi straordinari”.

Il Bilancio Sociale chiude in pareggio, così pure come il Bilancio dei singoli distretti. Si veda tabella sottostante.

Dettaglio Conto Economico Consuntivo SOCIALE 2023/2024 - Singoli distretti

	Distretto 1-2 Verona		Distretto 3 Legnago		Distretto 4 Bussoelngo	
	2023	2024	2023	2024	2023	2024
Valore della produzione	25.540.047,82	30.253.921,89	6.514.744,03	8.879.015,49	15.084.921,76	18.194.164,44
Costi della produzione	25.153.923,63	30.061.280,52	6.445.542,52	8.914.990,66	14.679.190,38	18.495.618,33
Proventi e Oneri finanziari						
Proventi e oneri straordinari	- 179.843,76	- 2.727,91	- 156,25	102.638,90	- 106.970,44	585.468,42
Imposte e tasse	206.280,43	189.913,46	69.045,26	66.663,73	298.760,94	284.014,53
TOTALE	- 0,00	0,00	- 0,00	-	- 0,00	0,00

6.3 RELAZIONE SUI COSTI PER LIVELLI ESSENZIALI DI ASSISTENZA E RELAZIONE SUGLI SCOSTAMENTI

6.3.1 PREMESSA GENERALE

L'art. 26 comma 4 del d. lgs n. 118/2011 stabilisce che "la relazione sulla gestione deve contenere anche il modello di rilevazione LA (.....), per l'esercizio in chiusura e per l'esercizio precedente, nonché un'analisi dei costi sostenuti per l'erogazione dei servizi sanitari, distinti per ciascun livello essenziale di assistenza". I modelli di rilevazione LA per l'esercizio in chiusura e per l'esercizio precedente sono dunque riportati in allegato alla presente relazione sulla gestione.

I dati di costo rilevati nel bilancio di esercizio dell'anno 2024, sono stati rielaborati sulla base della destinazione d'uso delle risorse per la redazione del modello ministeriale LA che si articola in tre macro aree di attività, così come previsto dal D.P.C.M. 29 novembre 2001. A loro volta, le tre macro aree si articolano in sub livelli.

Con DGR n. 35/2025 sono state assegnate le risorse per l'anno 2024, adeguando il FSR alle risorse complessivamente previste dalle Intese CSR n. 228-229-230/2024. All'Azienda sono stati assegnati complessivamente Euro 1.783.683.093,00 per l'erogazione dei LEA da destinare ai tre macrolivelli di assistenza: assistenza sanitaria in ambienti di vita e lavoro, assistenza distrettuale (che comprende l'attività ambulatoriale) e assistenza ospedaliera.

I costi rilevati nel modello in oggetto sono quelli dell'area sanitaria del bilancio di esercizio con l'esclusione di quelli collegati alla compartecipazione al personale per l'attività libero professionale (intramoenia).

Un'altra caratteristica di questa rilevazione è data dall'attribuzione ai livelli e sub livelli dei costi diretti ed indiretti determinando così il costo pieno. Ciò sta a significare che ai livelli e sub livelli vengono attribuiti i costi derivanti dal ribaltamento dei "servizi generali".

Si fa presente, inoltre, che nei singoli livelli di assistenza devono essere compresi sia i costi relativi alla mobilità attiva sia quelli relativi alla mobilità passiva.

La contabilità analitica delle aziende sanitarie, che rappresenta la fonte per la compilazione del modello, definisce il costo pieno dei servizi/reparti finali attribuendo loro i costi diretti ed effettuando una serie di ribaltamenti dei costi dei servizi intermedi e dei servizi generali. Per quanto riguarda la metodologia di calcolo si rimanda al documento “La rilevazione dei costi per livelli di assistenza” che fa parte integrante delle Linee Guida Ministeriali.

1. Infine, per interpretare correttamente i valori di seguito analizzati, si precisa che le macrocategorie di costo considerate nel modello LA sono così composte:
2. Macrocategoria consumi dell’esercizio: comprende il valore dei beni sanitari e non sanitari rettificati dalla variazione delle rimanenze;
3. Macrocategoria costi per acquisto di servizi: comprende l’acquisto di prestazioni sanitarie (ad esempio medicina di base, farmaceutica, specialistica, riabilitativa, ospedaliera, ecc.), di servizi sanitari per l’erogazione delle prestazioni (ad esempio i rimborsi, gli assegni e contributi, le consulenze, altri servizi sanitari e sociosanitari a rilevanza sanitaria) e non sanitari (ad esempio le manutenzioni, il godimento beni di terzi, utenze, ecc.);
4. Macrocategoria personale: comprende i costi del personale di ruolo sanitario, personale di ruolo professionale, personale di ruolo tecnico, personale di ruolo amministrativo;
5. Macrocategoria ammortamenti: comprende ad esempio i costi per l’ammortamento degli impianti, dei macchinari, degli arredi immobili;
6. Macrocategoria oneri straordinari: comprende i costi straordinari non prevedibili in esercizi precedenti attribuibili alla erogazione della prestazione. Per esempio le minusvalenze o altri oneri straordinari (sopravvenienze e insussistenze passive).
7. Macrocategoria altri costi: comprende i costi sostenuti per gli interessi passivi, le svalutazioni, IRAP, IRES ed altre Imposte e tasse a carico dell’azienda.

Per un maggiore dettaglio delle macrocategorie di costo suddivise per livello di assistenza, si devono tenere presenti le linee guida elaborate e aggiornate dal Ministero della Salute – Dipartimento della Programmazione (“LA – Modello di rilevazione dei costi dei livelli di assistenza delle aziende unità sanitarie locali e delle aziende ospedaliere. Inoltre, si deve fare riferimento alle linee guida regionali contenenti le istruzioni per l’iter del modello LA, la cui ultima versione è quella relativa all’anno 2024.

COSTI PER MACRO LIVELLI DI ASSISTENZA

TABELLA 97 - SINTESI COSTI PER MACROLIVELLO DI ASSISTENZA

Livello assistenziale	2024	2023	Scostamento 2024 vs 2023 (V.a. e V.%)	
PREVENZIONE COLLETTIVA E SANITA' PUBBLICA	74.039.756,28	74.690.383,17	-650.626,89	-0,87%
ASSISTENZA DISTRETTUALE	1.141.964.238,45	1.074.997.238,97	66.966.999,48	6,23%
ASSISTENZA OSPEDALIERA	850.157.982,97	831.576.290,18	18.581.692,80	2,23%
COSTI PER ATTIVITA' DI RICERCA	-	0,03	-0,03	-100,00%
TOTALE	2.066.161.977,70	1.981.263.912,34	84.898.065,36	4,29%

Il totale dei costi per l’erogazione dei Livelli Essenziali di Assistenza cresce del 4,29% per un totale di € 84,9 mln di cui € 67 mln sull’assistenza distrettuale (+6,23%) , 18,6 mln sull’assistenza ospedaliera (+2,23%), e - € 0,6 mln (-0,87%) sulla prevenzione collettiva e sanità pubblica. Quindi come si può ben vedere anche dai grafici l’incremento maggiore di spesa è concentrato soprattutto nell’assistenza distrettuale, in misura minore nell’assistenza ospedaliera, mentre rimane pressochè stabile nella prevenzione.

GRAFICO 14 - DISTRIBUZIONE % COSTI PER MACROLIVELLO DI ASSISTENZA

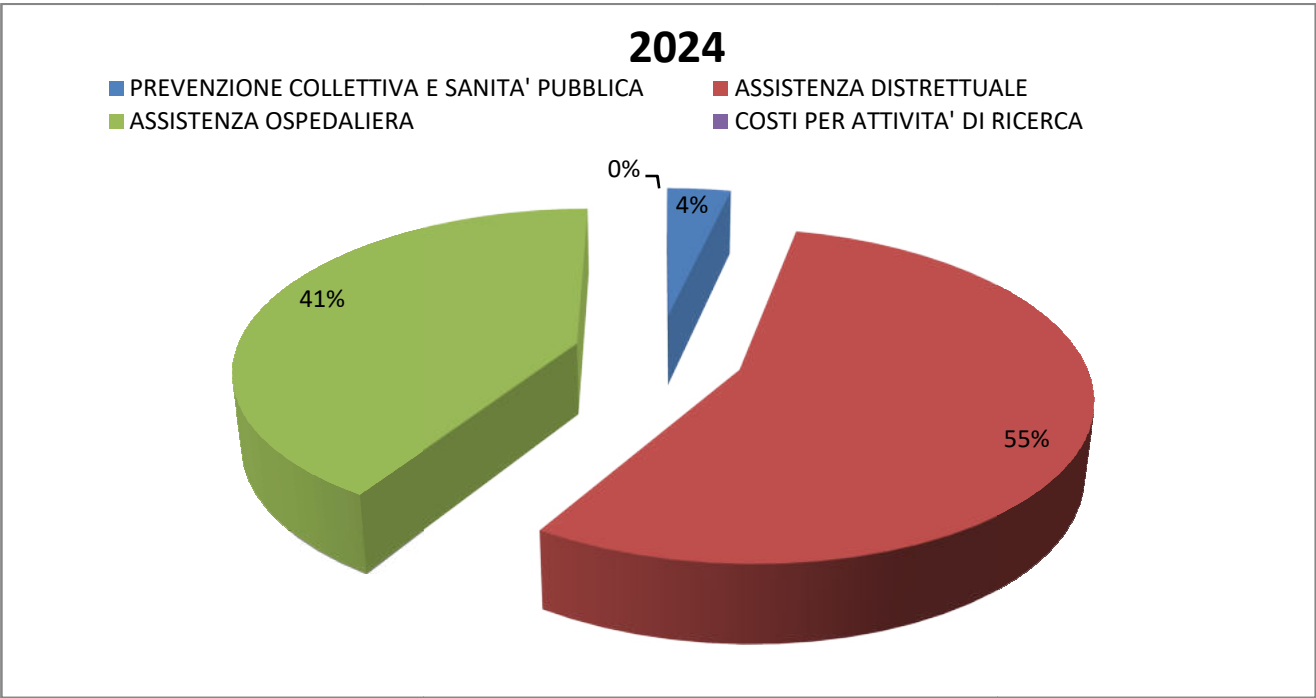
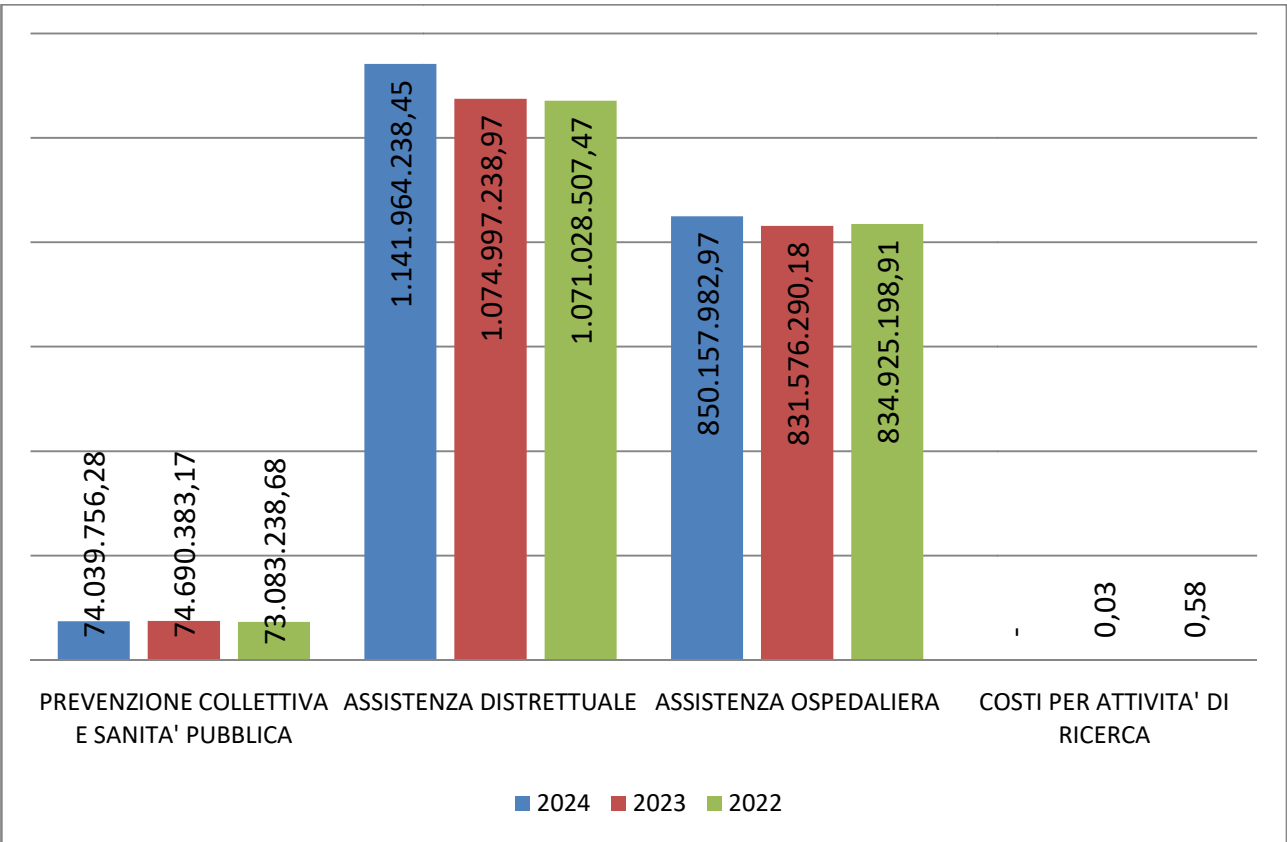


GRAFICO 15 - CONFRONTO 2024-2023-2022 PER MACROLIVELLO DI ASSISTENZA



Per quanto riguarda la classificazione per **natura** dei fattori produttivi che compongono il modello LA gli incrementi maggiori sono concentrati nell'acquisto di:

- beni sanitari (+13 mln) in particolare farmaci, sia in distribuzione diretta che in DPC;
- prestazioni sanitarie (+54,5 mln), di cui circa la metà relative a mobilità sanitaria e acquisto da privati convenzionati;
- personale sanitario (+10,9 mln) in particolare per adeguamenti e accantonamenti per i rinnovi contrattuali;
- negli Altri costi (+8,4 mln), la maggior parte per accantonamenti per rischi.

TABELLA 98 - SINTESI DEI COSTI PER MACROCATEGORIA DEI FATTORI PRODUTTIVI

FATTORI PRODUTTIVI	2024	2023	Scostamento	Scostamento %
Beni sanitari	179.539.145,16	166.472.892,83	13.066.252,33	7%
Beni non sanitari	2.304.864,52	2.878.446,78	-573.582,26	-25%
Prestazioni sanitarie	1.287.065.944,24	1.232.523.280,46	54.542.663,78	4%
Servizi sanitari per erogazione di prestazioni	73.809.883,26	77.103.259,62	-3.293.376,36	-4%
Servizi non sanitari	116.517.993,13	113.547.439,77	2.970.553,36	3%
Ruolo sanitario	280.517.234,15	269.610.645,59	10.906.588,56	4%
Ruolo professionale	739.796,93	747.678,03	-7.881,10	-1%
Ruolo tecnico	44.733.278,99	44.524.171,95	209.107,04	0%
Ruolo amministrativo	23.820.110,39	24.153.288,35	-333.177,96	-1%
Ammortamenti	26.197.954,06	26.990.543,92	-792.589,86	-3%
Sopravvenienze Insussistenze	6.749.745,11	6.994.690,22	-244.945,11	-4%
Altri costi	24.130.535,04	15.638.046,23	8.492.488,81	35%
Oneri finanziari, svalutazioni, minusvalenze	35.492,72	79.528,59	-44.035,87	-124%
TOTALE	2.066.161.977,70	1.981.263.912,34	84.898.065,36	4%

ANALISI DETTAGLIATA DEGLI SCOSTAMENTI PER LIVELLO ESSENZIALE

A partire dal 2023, la Regione Veneto, tramite Azienda Zero, si è dotata di un nuovo software di contabilità analitica e generazione del modello LA. Parallelamente, sia nel 2023 che nel 2024 sono state messe a punto nuove regole per l'allocazione/ribaltamento dei costi, che hanno comportato in alcuni casi un risultato, per livello di assistenza, non sempre confrontabile con l'anno precedente, ma comunque confrontabile con le altre Aziende Sanitarie.

All'interno del macrolivello della PREVENZIONE, dal confronto tra il 2024 e il 2023, si rilevano scostamenti in diminuzione in quasi tutti i livelli che, parzialmente, si compensano con un incremento delle attività medico legali e screening.

TABELLA 99 - LIVELLO ASSISTENZA SANITARIA COLLETTIVA IN AMBIENTE DI VITA E DI LAVORO: SCOSTAMENTI

Macro voci economiche	2024	2023	Scostamento 2024 vs 2023 (V.a. e V.%)	
Sorveglianza, prevenzione e controllo delle malattie infettive e parassitarie, inclusi i programmi vaccinali	29.310.896,71	29.692.437,55	-381.540,84	-1,28%
Tutela della salute e della sicurezza degli ambienti aperti e confinati	1.866.027,74	1.936.438,24	-70.410,50	-3,64%
Sorveglianza, prevenzione e tutela della salute e sicurezza nei luoghi di lavoro	3.461.450,47	3.886.424,45	-424.973,98	-10,93%
Salute animale e igiene urbana veterinaria	18.687.599,61	19.537.927,01	-850.327,40	-4,35%
Sicurezza alimentare - Tutela della salute dei consumatori	2.876.981,96	3.237.046,62	-360.064,66	-11,12%
Sorveglianza e prevenzione delle malattie croniche, inclusi la promozione di stili di vita sani ed i programmi organizzati di screening; sorveglianza e prevenzione nutrizionale	13.743.919,39	13.450.516,40	293.402,99	2,18%
Attività medico legali per finalità pubbliche	4.092.880,40	2.949.592,90	1.143.287,50	38,76%
Contributo Legge 210/92	0,00	0,00	0,00	n.d.
TOTALE	74.039.756,28	74.690.383,17	-650.626,89	-0,87%

Il primo livello "Sorveglianza, prevenzione e controllo delle malattie infettive e parassitarie, inclusi i programmi vaccinali" registra una leggera diminuzione dei costi. Il dettaglio dei sottolivelli evidenzia, tuttavia, un incremento nel livello Vaccinazioni compensato in parte dalla riduzione nel livello 1A120 "Altri interventi per la sorveglianza, prevenzione e controllo delle malattie infettive e parassitarie" per ricollocazione dei costi sull'attività ordinaria di vaccinazione a seguito della conclusione del periodo emergenziale COVID. Nel 2023 infatti erano ancora presenti ribaltamenti residuali per le attività relative alla gestione della pandemia, azzerati poi, nel 2024. Sull'attività ordinaria di vaccinazione grava inoltre una maggiore spesa per acquisto di vaccini di 1,3mln di euro, in particolare, per l'avvio nel 2024 della campagna di immunizzazione contro il virus respiratorio sinciziale VRS e, in misura minore, per il potenziamento dell'attività vaccinale contro il meningococco.

Per quanto riguarda il livello "Salute animale e igiene urbana veterinaria" lo scostamento in gran parte è dovuto a minori costi per lo smaltimento degli animali abbattuti a causa dell'influenza aviaria.

Le "Attività medico legali per finalità pubbliche" registrano un aumento di € 1,1 mln di cui 860 mila euro per liquidazioni INPS.

TABELLA 100 - LIVELLO ASSISTENZA OSPEDALIERA: SCOSTAMENTI

Macro voci economiche	2024	2023	Scostamento 2024 vs 2023 (V.a. e V.%)	
Attività di Pronto soccorso	67.459.319,99	60.235.548,99	7.223.771,01	11,99%
Assistenza ospedaliera per acuti	699.049.874,83	685.996.544,37	13.053.330,46	1,90%
Assistenza ospedaliera per lungodegenti	888.335,67	1.146.064,84	-257.729,17	-22,49%
Assistenza ospedaliera per riabilitazione	76.794.390,80	72.568.382,64	4.226.008,16	5,82%
Trasporto sanitario assistito	475.037,48	5.795.283,16	-5.320.245,68	-91,80%
Attività trasfusionale	5.491.024,20	5.834.466,18	-343.441,98	-5,89%
Attività a supporto dei trapianti di cellule, organi e tessuti	0,00	0,00	0,00	n.d.
Attività a supporto della donazione di cellule riproduttive	0,00	0,00	0,00	n.d.
TOTALE	850.157.982,97	831.576.290,18	18.581.692,80	2,23%

Per l'**ASSISTENZA OSPEDALIERA** le variazioni più consistenti si registrano nei seguenti livelli:

- Attività di Pronto Soccorso (+ € 7,2 mln pari al 12%) per incremento del costo del personale del comparto del ruolo sanitario e tecnico (+ € 4,3mln) e dell'acquisto di prestazioni da fornitori di personale in appalto (+ € 1,8 mln);
- Assistenza ospedaliera per acuti (+13,1 mln pari all'1,90%); su questo livello incidono particolarmente l'acquisto di prestazioni in mobilità passiva e da privato accreditato (+ € 14,6 mln), la spesa per il personale del ruolo sanitario (+ € 3,4 mln) per adeguamenti e accantonamenti per rinnovi contrattuali, e Altri costi relativi a IRAP personale dipendente e accantonamenti per rischi. Tali incrementi sono controbilanciati da una riduzione dei servizi non sanitari (- € 4,8 mln) dovuta ad una ricollocazione dei costi relativi all'appalto del Centro Unico Prenotazioni dal livello ospedaliero a quello distrettuale;
- Assistenza ospedaliera per riabilitazione (+ € 4,2 mln) il cui incremento è da ricondursi per la quasi totalità a maggior acquisto di prestazioni da privato accreditato;
- Trasporto sanitario assistito (- € 5,3 mln) la cui riduzione è da riferirsi per la maggior parte all'acquisto di prestazioni da soggetti privati fornitori di tale attività (- € 4,4 mln). Per tale tipologia di spesa è stata effettuata una analisi più approfondita dei trasporti sanitari secondari da privato che ha portato ad una più corretta suddivisione dei costi tra ospedale e territorio (la gran parte della spesa non è riferibile a trasporti secondari tra ospedali ma a trasporti secondari da ospedale a territorio). Pertanto per questo fattore produttivo si è generata una riduzione di € 4,4 mln nel livello ospedaliero e un pari incremento nel livello territoriale. Tuttavia, la spesa complessiva rileva un incremento di € 0,8 mln pari a 3,8% collocato interamente nel livello dell'emergenza sanitaria territoriale.

TABELLA 101 - LIVELLO ASSISTENZA DISTRETTUALE: SCOSTAMENTI

Macro voci economiche	2024	2023	Scostamento 2024 vs 2023 (V.a. e V.%)	
Assistenza sanitaria di base	126.118.215,21	115.778.220,23	10.339.994,98	8,93%
Continuità assistenziale	11.422.208,05	10.417.133,31	1.005.074,74	9,65%
Assistenza ai turisti	0,00	0,00	0,00	n.d.
Emergenza sanitaria territoriale	18.821.529,56	18.436.693,84	384.835,72	2,09%
Assistenza farmaceutica	347.158.048,43	320.367.951,75	26.790.096,68	8,36%
Assistenza integrativa e protesica	44.481.565,26	33.710.686,66	10.770.878,60	31,95%
Assistenza specialistica ambulatoriale	309.373.028,04	291.783.565,67	17.589.462,37	6,03%
Assistenza sociosanitaria distrettuale, domiciliare e territoriale	95.055.010,00	101.822.842,38	-6.767.832,38	-6,65%
Assistenza sociosanitaria semi-residenziale	28.425.855,81	27.190.755,62	1.235.100,19	4,54%
Assistenza sociosanitaria residenziale	156.472.102,13	150.702.030,85	5.770.071,28	3,83%
Assistenza termale	1.549.646,50	1.391.112,35	158.534,15	11,40%
Assistenza presso strutture sanitarie interne alle carceri	3.087.029,46	3.396.246,31	-309.216,85	-9,10%
TOTALE	1.141.964.238,45	1.074.997.238,97	66.966.999,48	6,23%

L'aumento di Euro 67 mln sul livello distrettuale deriva principalmente da:

- Assistenza sanitaria di base (+ € 10,3 mln);
- Assistenza farmaceutica (+ € 26,8 mln);
- Assistenza integrativa e protesica (+ € 10,8 mln);
- Assistenza specialistica ambulatoriale (+ € 17,6 mln);
- Assistenza sociosanitaria residenziale (+ € 5,8 mln).

Tale aumento è parzialmente compensato da una riduzione della spesa per l'Assistenza sociosanitaria distrettuale, domiciliare e territoriale di - € 6,8 mln.

L'**assistenza sanitaria di base** ha registrato maggiori costi per acquisti di servizi sanitari dagli MMG pari ad € + 6,1 mln di cui € 4,1 mln per compensi pagati relativi all'applicazione dell'accordo collettivo nazionale, e € 2 mln iscritti in bilancio come accantonamenti per rinnovo convenzioni. L'ulteriore quota di incremento è dovuta ad un affinamento dell'attribuzione dei costi del personale amministrativo ai singoli livelli di assistenza territoriale, conseguente alla creazione del nuovo centro di costo nella contabilità analitica aziendale, SG058 – Direzione Amministrativa Territoriale, oggetto di una nuova regola di ribaltamento.

Per quanto riguarda l'assistenza **farmaceutica territoriale** si osservano le seguenti variazioni.

- Per l'Assistenza farmaceutica erogata in regime di convenzione un maggior di acquisto di prestazioni da farmacie territoriali per € 3,9 mln.
- Per l'Assistenza farmaceutica in Distribuzione Diretta a livello territoriale:
 - + € 3,4 mln di servizio di ossigenoterapia domiciliare (acquisto di ossigeno + costo del servizio di consegna a domicilio) per il quale è stato istituito dal 2024 specifico centro di costo in contabilità analitica Regionale, che dal 2024 viene quindi direttamente allocato su questo livello;
 - + € 1,5 mln di acquisto farmaci prescritti da strutture esterne all'azienda, ma distribuiti dalle farmacie ospedaliere e dai distretti;
 - + € 13,3 mln per acquisto di distribuzione farmaci File F di cui + 8,2 da strutture pubbliche, + 5,1 da strutture private.

- Per quanto riguarda la distribuzione per conto, la riduzione rispetto al 2023 dipende da una più corretta attribuzione della spesa dei dispositivi medici in DPC acquistati da Azienda Zero al livello 2F111 dell'assistenza integrativa a seguito della creazione del nuovo centro di costo T0200 - Presidi per persone affette da malattia diabetica o da malattie rare. In precedenza la spesa confluiva nel livello della DPC.
- Per l'Assistenza farmaceutica in Distribuzione Diretta a livello ospedaliero, la maggiore spesa per l'acquisto di farmaci (+ € 2,9 mln) prescritti da specialisti ospedalieri e distribuiti sul territorio dalle farmacie ospedaliere, è dovuta oltre che ad incremento di pazienti trattati, anche da spostamento di spesa dal livello territoriale al livello ospedaliero per una più precisa attribuzione alla specialità prescrivente nel momento della dispensazione del farmaco.

Per il livello dell'**assistenza integrativa e protesica**, gli scostamenti per la maggior parte non rappresentano reali incrementi o decrementi di costo per i due sottolivelli, bensì una più precisa attribuzione della spesa, precedentemente allocata su altri livelli dell'assistenza distrettuale in particolare farmaceutica e domiciliare. Infatti, questo macro-livello di assistenza è stato oggetto di modifiche significative rispetto al 2023, in quanto sono stati istituiti nuovi specifici centro di costo nella contabilità analitica regionale, coincidenti con i sottolivelli dell'assistenza integrativa, al fine di favorire un'allocazione diretta dei costi per un miglioramento della qualità del dato. Sussiste, tuttavia, un reale incremento di costi relativi ai consumabili dei microinfusori e ai dispositivi monouso per l'incontinenza (vedi capitolo sul rispetto dei tetti).

Per l'Assistenza **specialistica ambulatoriale** il consistente incremento della spesa esprime lo sforzo economico che si sta affrontando per potenziare i livelli di erogazione dell'attività ambulatoriale al fine di conseguire l'obiettivo della riduzione delle liste d'attesa. Lo scostamento di € 17,6 mln, è determinato per € 11,3 mln dall'acquisto di prestazioni da altre aziende pubbliche della regione e private convenzionate per cittadini residenti nel territorio dell'azienda Ulss 9 Scaligera, e per ulteriori € 4,9 mln da servizi non sanitari per riallocazione del servizio CUP già precedentemente evidenziata. Nello scostamento degli 11,3 mln sono comprese le prestazioni di trasporto sanitario secondario da ospedale a domicilio per utenti in case di riposo, dializzati, disabili, per un totale di € 4,4 mln, oggetto delle modifiche già descritte nel paragrafo dell'assistenza ospedaliera. Si precisa, inoltre, che per il sottolivello dell'Attività di Laboratorio prodotta in ambito distrettuale e da terzi, lo scostamento sull'acquisto di prestazioni di laboratorio da strutture private convenzionate per cittadini residenti fuori regione trova compensazione con relativo conto di mobilità attiva (+ 2,9 mln).

Per l'**Assistenza sociosanitaria residenziale** si rileva uno scostamento in aumento sull'acquisto di prestazioni sanitarie per disabili (+ € 7,4 mln) e una riduzione nel livello dell'assistenza per anziani (- € 3 mln) dipendenti in parte da un effettivo incremento della spesa per entrambi i livelli e in parte da una migliore allocazione della spesa nei rispettivi centri di costo.

Per quanto riguarda l'**Assistenza sociosanitaria distrettuale, domiciliare e territoriale**, è stato ridotto notevolmente l'assegno di cura a carico del bilancio sanitario, che passa da € 24,5 mln del 2023 a € 13,7 mln del 2024. Di conseguenza, la quota relativa alle cure domiciliari ha subito una variazione in diminuzione di € 7,2 milioni. Si rileva, inoltre, uno scostamento di € - 1,85 mln nei consumi di beni sanitari per riallocazione della spesa dell'ossigeno domiciliare dal livello 2H111 - Cure domiciliari nel

2023, al livello 2E121 – Assistenza Farmaceutica erogazione diretta a livello territoriale nel 2024, a seguito della creazione nella coan regionale del centro di costo dedicato con applicazione di relativa regola per la diretta attribuzione al modello LA.

7.3 Fatti di rilievo avvenuti dopo la chiusura dell'esercizio

Nulla di significativo.

7.5 Proposta di destinazione dell'utile

Si rileva un utile di modesto importo per cui si propone la destinazione dello stesso ad investimenti aziendali.

F.TO Direttore Generale
(Dr.ssa Patrizia Benini)

Indice delle Tabelle

Tabella 1 - Rete di offerta assistenza ospedaliera	7
Tabella 2 - Poliambulatori.....	8
Tabella 3 - Strutture a gestione diretta per tipologia di struttura e tipologia di assistenza (Fonte Modello ministeriale STS 11)	8
Tabella 4 - Strutture private accreditate per tipologia di struttura e tipologia di assistenza (Fonte Modello ministeriale STS 11)	8
Tabella 5 - Strutture in convenzione attive	9
Tabella 6 Ospedali di Comunità: decorrenza attivazione e posti letto.....	9
Tabella 7 - Hospice: decorrenza attivazione e posti letto	10
Tabella 8 - MMG e PLS come da Modello FLS 11	10
Tabella 9 - Medici Convenzionati con l'ULSS 9	10
Tabella 10 - Variazione Medici Convenzionati	10
Tabella 11 - Dimissioni totali erogate (Fonte Flusso SDO. Elaborazione CDG).....	13
Tabella 12 - Dimissioni erogate da presidi pubblici (Fonte Flusso SDO. Elaborazione CDG).....	13
Tabella 13 - Domanda di ricovero residenti ULSS 9 (esclusa Mobilità Extraregionale).....	14
Tabella 14 - Accessi al Pronto Soccorso per struttura e per anno.....	15
Tabella 15 - Obiettivi di Area Ospedaliera.....	15
Tabella 16 - Numero delle prestazioni erogate dall'azienda Ulss 9 Scaligera anno 2024 (Fonte: DWH aggiornato al 28/04/2025).....	17
Tabella 17 - Numero delle prestazioni erogate dall'azienda Ulss 9 Scaligera per macro-area e tipologia di struttura, anno 2023 (Fonte: DWH aggiornato al 28/04/2025)	17
Tabella 18 - Prestazioni Ambulatoriali (Escluso Laboratorio) Strutture a gestione diretta.....	17
Tabella 19 - Obiettivi relativi all'attività Specialistica.....	22
Tabella 20 - Accessi di assistenza domiciliare integrata per figura professionale dell'Azienda Ulss 9 Scaligera.	23
Tabella 21 - Ospedali di Comunità: N. dimissioni, degenza media.....	23
Tabella 22 - Numero dimissioni, persone, giornate degenza e degenza media per struttura Hospice	24
Tabella 23 - Utenti ospitati nelle strutture per assistenza anziani da flusso FAR Anno 2024	24
Tabella 24 - Obiettivi di Area Territoriale	24
Tabella 25 - Dati Vaccinazioni ed attività SISP	25
Tabella 26 - Dati Screening oncologici.....	25

Tabella 27 - Attività SPISAL.....	26
Tabella 28 - Attività della Medicina Legale.....	26
Tabella 29 - Attività Motoria	26
Tabella 30 - Attività SIAN	27
Tabella 31 - Servizio Veterinario Sanità Animale (Vet A)	27
Tabella 32 - Servizio Veterinario Igiene degli Alimenti di Origine Animale (Vet B)	28
Tabella 33 - Servizi Veterinari C e D.....	28
Tabella 34 - Obiettivi relativi all'Area Prevenzione	28

8.5 Indice delle Figure

Figura 1 - Modello Organizzativo ULSS 9 Scaligera.....	6
Figura 2 - Organigramma Dipartimento Prevenzione	11
Figura 3 - Prestazioni traccianti per ex Ulss, tipologia di struttura, classe di priorità e rispetto del tempo di attesa. Ultimi 12 mesi, flusso SPS (EX POST)	20

8.6Indice dei Grafici

Grafico 1 - Principali Informazioni Demografiche	5
Grafico 2 – Andamento Principali UO aziendali	13
Grafico 3 - Trend Domanda di Ricoveri	14
Grafico 4 - Peso % Tariffato domanda di ricoveri.....	14
Grafico 5 - Principali UO aziendali per valore della specialistica ambulatoriale	17
Grafico 6 - Trend Domanda Specialistica Ambulatoriale (N. prestazioni)	18
Grafico 7 - Trend Domanda Specialistica Ambulatoriale (Importo Tariffato)	19
Grafico 8 - Peso % Tariffato domanda di specialistica.....	19
Grafico 9 - Andamento del rispetto dei tempi d’attesa	20
Grafico 10 - Classe Priorità A (B della ricetta, entro 10 giorni).....	21
Grafico 11 - Classe Priorità B (D della ricetta, entro 30 giorni)	21
Grafico 12 - Classe Priorità C (P della ricetta, entro 90 giorni).....	21

Allegati:

- Attestazione art. 41 DL 66/2014
- Modello LA 2023
- Modello LA 2024

MODELLO DI RILEVAZIONE DEI COSTI DEI LIVELLI DI ASSISTENZA DELLE AZIENDE UNITA' SANITARIE LOCALI E DELLE AZIENDE OSPEDALIERE ANNO 2024

Macrovoci economiche		Consumi di esercizio		Costi per acquisti di servizi			Personale				Ammortamenti	Sopravvenienze Insussistenze	Altri costi	Oneri finanziari, svalutazioni, minusvalenze	Totale	
		Beni sanitari	Beni non sanitari	Prestazioni sanitarie	Servizi sanitari per erogazione di prestazioni	Servizi non sanitari	Ruolo sanitario	Ruolo professionale	Ruolo tecnico	Ruolo ammini-strativo						
PREVENZIONE COLLETTIVA E SANITA' PUBBLICA																
1A100	Sorveglianza, prevenzione e controllo delle malattie infettive e parassitarie, inclusi i programmi vaccinali	16.860.715,57	38.336,30	630.769,02	334.635,04	2.064.206,66	6.723.189,55	18.018,39	382.637,08	1.396.306,49	109.319,43	164.375,39	587.523,54	864,25	29.310.896,71	
1A110	Vaccinazioni	16.856.432,68	36.552,82	612.840,89	306.052,25	1.662.417,63	6.086.591,84	16.271,86	265.326,78	1.326.788,66	92.453,10	148.370,55	530.327,41	780,12	27.941.206,59	
1A120	Altri interventi per la sorveglianza, prevenzione e controllo delle malattie infettive e parassitarie	4.282,89	1.783,48	17.928,13	28.582,79	401.789,03	636.597,71	1.746,53	117.310,30	69.517,83	16.866,33	16.004,84	57.196,13	84,13	1.369.690,12	
1B100	Tutela della salute e della sicurezza degli ambienti aperti e confinati	117,78	3.596,87	31.517,19	43.116,43	152.190,03	1.294.371,60	3.155,37	89.879,70	105.253,79	11.283,25	28.722,85	102.671,84	151,04	1.866.027,74	
1C100	Sorveglianza, prevenzione e tutela della salute e sicurezza nei luoghi di lavoro	94,93	9.141,37	156.008,23	99.827,05	2.146.994,21	5.271,40	150.487,72	190.458,80	252,57	48.020,09	28.028,55	171.675,54	252,57	3.461.450,47	
1D100	Salute animale e igiene urbana veterinaria	24.751,98	65.599,74	413.085,16	1.215.399,57	2.662.945,11	11.357.469,24	27.746,67	577.718,28	1.050.258,37	84.512,68	264.123,03	942.600,91	1.388,87	18.687.599,61	
1E100	Sicurezza alimentare - Tutela della salute dei consumatori	282,08	7.801,74	45.913,61	73.101,34	373.782,29	1.950.170,00	4.582,97	52.725,74	159.949,49	17.359,90	41.774,55	149.318,61	219,64	2.876.981,96	
1F100	Sorveglianza e prevenzione delle malattie croniche, inclusi la promozione di stili di vita sani ed i programmi organizzati di screening; sorveglianza e prevenzione nutrizionale	1.110.962,90	44.524,60	318.211,26	926.739,15	2.888.524,24	6.400.275,54	15.313,51	345.754,31	481.443,89	573.152,34	139.532,70	498.751,31	733,64	13.743.919,39	
1F110	Screening oncologici	1.076.074,94	33.569,97	231.890,00	817.933,56	2.401.602,44	5.174.345,19	12.371,52	302.224,68	362.225,89	476.294,06	112.742,60	402.989,00	592,78	11.404.856,63	
1F111	Programmi organizzati svolti in apposita Unità operativa/Centro di costo	492.228,73	9.494,28	33.174,86	282.280,19	501.240,19	1.292.935,69	3.256,43	88.154,26	154.740,33	12.555,00	29.784,21	106.447,10	156,61	3.006.447,88	
1F112	Programmi organizzati svolti in ambito consultoriale/ambulatoriale territoriale	13.718,87	7.468,73	151.136,54	230.598,05	754.647,74	1.974.761,99	4.506,19	87.538,12	65.014,00	180.070,57	41.002,88	146.569,45	215,59	3.657.248,72	
1F113	Programmi organizzati svolti in ambito ospedaliero	570.127,34	16.606,96	47.578,60	305.055,32	1.145.714,51	1.906.647,51	4.608,90	126.532,30	142.471,56	283.668,49	41.955,51	149.972,45	220,58	4.741.160,03	
1F120	Altre attività di Sorveglianza e prevenzione delle malattie croniche, inclusi la promozione di stili di vita sani e prevenzione nutrizionale	34.887,96	10.954,63	86.321,26	108.805,59	486.921,80	1.225.930,35	2.941,99	43.529,63	119.218,00	96.858,28	26.790,10	95.762,31	140,86	2.339.062,76	
1F121	Altre attività svolte in ambito extra-ospedaliero	77,53	973,20	10.223,31	14.136,74	277.223,70	422.060,61	1.012,29	12.044,54	43.702,29	5.908,18	9.219,62	32.955,67	48,48	829.586,16	
1F122	Altre attività svolte in ambito ospedaliero	34.810,43	9.981,43	76.097,95	94.668,85	209.698,10	803.869,74	1.929,70	31.485,09	75.515,71	90.950,10	17.570,48	62.806,64	92,38	1.509.476,60	
1G100	Attività medico legali per finalità pubbliche	206,37	5.076,23	236.502,39	2.116.866,17	360.463,38	1.018.365,35	2.651,39	36.000,75	196.886,38	9.172,45	24.170,00	86.392,45	127,09	4.092.880,40	
1H100	Contributo Legge 210/92	0,00	0,00	0,00	0,00	0,00	0,00	0,00	0,00	0,00	0,00	0,00	0,00	0,00	0,00	
19999	TOTALE PREVENZIONE COLLETTIVA E SANITA' PUBBLICA	17.997.131,61	174.076,85	1.832.006,86	4.809.684,75	8.921.919,72	30.890.835,49	76.739,70	1.635.203,58	3.580.557,21	868.202,14	710.727,07	2.538.934,20	3.737,10	74.039.756,28	
ASSISTENZA DISTRETTUALE																
2A100	Assistenza sanitaria di base	368.955,18	69.450,91	107.573.551,33	1.972.136,19	4.890.324,89	4.584.446,02	21.140,41	1.984.120,25	3.402.343,47	366.559,66	193.304,35	690.866,08	1.016,47	126.118.215,21	
2A110	Medicina generale	20.404,60	23.817,17	76.650.145,13	1.044.038,34	1.011.750,16	1.780.631,26	10.181,78	393.219,71	2.625.980,50	129.465,76	93.349,76	333.597,75	490,85	84.117.072,77	
2A111	Medicina generale - Attività in convenzione	18.365,77	21.439,69	69.006.502,22	939.901,71	910.672,74	1.602.420,25	9.164,96	353.980,79	2.364.074,25	116.509,42	84.027,14	300.282,15	441,86	75.727.782,95	
2A112	Medicina generale - Prestazioni erogate nelle cure domiciliari	322,91	376,54	1.210.679,42	16.494,27	16.009,64	28.226,93	161,05	41.483,44	5.276,11	2.052,12	1.476,60	5.276,87	7,75	1.328.782,65	
2A113	Medicina generale - Prestazioni erogate presso strutture residenziali e semiresidenziali	490,80	572,35	1.840.020,18	25.068,31	24.331,91	42.899,91	244,77	9.445,78	63.047,54	3.118,92	2.244,16	8.019,88	11,81	2.019.516,32	
2A114	Medicina generale - Programmi vaccinali	159,89	186,46	599.528,57	8.167,94	7.927,91	13.977,92	79,76	3.077,72	20.542,60	1.016,23	731,20	2.613,05	3,83	658.013,08	
2A115	Medicina generale - Attività presso UCCP	1.065,23	1.242,13	3.993.414,74	54.406,11	52.807,96	93.106,25	531,24	20.500,31	136.832,67	6.769,07	4.870,66	17.405,80	25,60	4.382.977,77	
2A116	Medicina generale - Attività presso - Ospedali di Comunità	0,00	0,00	0,00	0,00	0,00	0,00	0,00	0,00	0,00	0,00	0,00	0,00	0,00	0,00	
2A120	Pediatria di libera scelta	4.839,13	5.800,98	18.737.122,26	255.273,38	247.771,21	436.847,78	2.492,59	96.186,03	642.018,87	31.759,90	22.852,85	81.667,46	120,14	20.564.752,58	
2A121	Pediatria di libera scelta - Attività in convenzione	4.823,32	5.782,08	18.675.629,69	254.435,72	246.958,27	435.414,07	2.484,41	95.870,34	639.911,84	31.655,68	22.777,88	81.399,52	119,77	20.497.262,59	
2A122	Pediatria di libera scelta - Prestazioni erogate nelle cure domiciliari	2,92	3,49	11.438,32	155,78	151,14	266,70	1,52	58,72	391,94	19,35	13,95	49,79	0,08	12.553,70	
2A123	Pediatria di libera scelta - Programmi vaccinali	12,89	15,41	50.054,25	681,88	661,80	1.167,01	6,66	256,97	1.715,09	84,87	61,02	218,15	0,29	54.936,29	
2A124	Pediatria di libera scelta - Attività presso UCCP	0,00	0,00	0,00	0,00	0,00	0,00	0,00	0,00	0,00	0,00	0,00	0,00	0,00	0,00	
2A125	Pediatria di libera scelta - Attività presso Ospedali di Comunità	0,00	0,00	0,0												

Macrovocì economiche		Consumi di esercizio		Costi per acquisti di servizi			Personale				Ammortamenti	Sopravvenienze Insussistenze	Altri costi	Oneri finanziari, svalutazioni, minusvalenze	Totale
		Beni sanitari	Beni non sanitari	Prestazioni sanitarie	Servizi sanitari per erogazione di prestazioni	Servizi non sanitari	Ruolo sanitario	Ruolo professionale	Ruolo tecnico	Ruolo ammini- strativo					
2I110	Assistenza sociosanitaria semi-residenziale - Assistenza alle persone con disturbi mentali	47.442,59	25.115,02	1.530.772,08	151.315,47	1.538.963,57	1.339.449,20	3.404,36	216.795,31	50.357,85	127.028,69	31.031,28	110.918,09	163,15	5.172.756,66
2I120	Assistenza sociosanitaria semi-residenziale - Assistenza alle persone con disabilità	29.018,58	2.360,38	21.188.842,99	29.261,31	487.399,90	420.643,59	1.550,43	283.875,68	27.388,16	56.828,21	14.111,02	50.441,14	74,17	22.591.795,56
2I130	Assistenza sociosanitaria semi-residenziale - Assistenza alle persone con dipendenze patologiche	3.388,37	12.217,63	22.088,11	51.032,86	104.472,85	83.269,10	219,58	14.684,10	5.683,70	8.528,63	1.999,44	7.230,67	10,51	314.825,55
2I140	Assistenza sociosanitaria semi-residenziale - Assistenza alle persone non autosufficienti	8.135,27	31,64	327.469,70	350,77	2.677,57	4.016,81	14,16	2.397,31	273,01	520,84	129,04	461,24	0,68	346.478,04
2I150	Assistenza sociosanitaria semi-residenziale - assistenza ai minori con disturbi in ambito neuropsichiatrico e del neurosviluppo	0,00	0,00	0,00	0,00	0,00	0,00	0,00	0,00	0,00	0,00	0,00	0,00	0,00	0,00
2J100	Assistenza sociosanitaria residenziale	3.382.322,26	148.199,86	132.179.949,75	1.017.560,82	8.675.459,03	6.126.285,02	20.343,35	3.112.044,97	364.042,26	597.307,13	185.254,52	662.359,24	973,92	156.472.102,13
2J110	Assistenza sociosanitaria residenziale - Assistenza alle persone con disturbi mentali	249.014,43	88.731,06	13.376.850,25	667.023,66	4.276.229,83	2.946.030,33	10.134,15	1.647.904,19	189.547,26	250.235,41	92.284,08	329.871,85	485,17	24.124.341,67
2J120	Assistenza sociosanitaria residenziale - Assistenza alle persone con disabilità	234.389,94	39.242,19	16.532.389,36	57.578,16	1.829.074,71	985.981,50	2.864,41	322.796,67	43.180,77	148.662,09	26.094,12	93.272,69	137,16	20.315.663,77
2J130	Assistenza sociosanitaria residenziale - Assistenza alle persone con dipendenze patologiche	6.339,80	996,51	205.267,75	99.224,18	61.083,51	161.988,74	427,19	28.586,02	11.070,20	13.920,23	3.890,31	14.068,49	20,45	606.883,38
2J140	Assistenza sociosanitaria residenziale - Assistenza alle persone non autosufficienti	2.828.174,92	10.340,18	100.755.862,95	119.677,99	2.253.003,74	1.241.692,62	4.379,48	742.381,69	83.022,54	162.700,16	39.888,91	142.583,03	209,71	108.383.917,92
2J150	Assistenza sociosanitaria residenziale - Assistenza alle persone nella fase terminale della vita	64.392,45	7.927,14	1.111.029,22	71.251,95	250.625,30	774.642,42	2.495,69	367.116,72	36.388,92	20.984,42	22.711,09	81.183,31	119,41	2.810.868,04
2J160	Assistenza sociosanitaria residenziale - Assistenza ai minori con disturbi in ambito neuropsichiatrico e del neurosviluppo	10,72	962,78	198.550,22	2.804,88	5.441,94	15.949,41	42,43	3.259,68	832,57	804,82	386,01	1.379,87	2,02	230.427,35
2K100	Assistenza termale	0,00	0,00	1.549.646,50	0,00	0,00	0,00	0,00	0,00	0,00	0,00	0,00	0,00	0,00	1.549.646,50
2L100	Assistenza presso strutture sanitarie interne alle carceri	51.200,53	11.514,99	628.040,48	269.211,30	276.526,13	1.438.750,00	3.337,13	87.754,33	48.915,30	132.715,26	30.364,08	108.540,25	159,68	3.087.029,46
29999	TOTALE ASSISTENZA DISTRETTUALE	129.861.714,16	1.048.000,01	756.726.567,56	48.337.063,19	59.154.989,11	97.219.815,77	263.398,23	16.457.606,85	10.633.440,48	11.263.564,00	2.400.369,46	8.585.087,65	12.621,98	1.141.964.238,45
ASSISTENZA OSPEDALIERA															
3A100	Attività di Pronto soccorso	3.480.814,28	169.568,60	13.994.528,20	6.094.299,58	7.706.616,83	24.229.917,32	64.626,54	4.619.715,49	1.654.046,23	2.749.465,74	588.617,11	2.104.008,95	3.095,12	67.459.319,99
3A110	Attività diretta di Pronto soccorso e OBI	2.053.618,48	139.697,40	530.672,57	5.224.604,24	6.053.764,36	19.805.946,82	54.183,03	4.358.484,10	1.409.010,84	2.015.496,64	493.592,19	1.764.330,23	2.595,54	43.905.996,44
3A111	Attività diretta di PS e OBI per accessi non seguiti da ricovero	1.928.627,75	132.528,97	502.331,45	4.916.745,89	5.775.505,16	18.758.016,26	51.288,39	4.110.364,22	1.338.748,39	1.926.381,16	467.231,34	1.670.103,12	2.456,92	41.580.329,02
3A112	Attività diretta di PS e OBI per accessi seguiti da ricovero	124.990,73	7.168,43	28.341,12	307.858,35	278.259,20	1.047.930,56	2.894,64	248.119,88	70.262,45	89.115,48	26.360,85	94.227,11	138,62	2.325.667,42
3A120	Accertamenti diagnostici strumentali e consulenze in Pronto Soccorso per accessi non seguiti da ricovero	1.427.195,80	29.871,20	13.463.855,63	869.695,34	1.652.852,47	4.423.970,50	10.443,51	261.231,39	245.035,39	733.969,10	95.024,92	339.678,72	499,58	23.553.323,55
3B100	Assistenza ospedaliera per acuti	27.563.716,09	691.610,01	459.760.482,76	13.491.668,29	35.526.333,94	114.269.022,96	296.177,24	18.482.173,87	7.057.598,90	9.562.804,21	2.696.240,62	9.637.867,77	14.178,17	699.049.874,83
3B110	Assistenza ospedaliera per acuti - In Day Hospital	277.150,56	14.701,34	12.435.760,30	268.860,17	1.139.571,82	2.421.811,69	6.310,29	401.126,34	150.120,16	198.813,50	58.028,29	207.348,58	305,10	17.579.908,14
3B120	Assistenza ospedaliera per acuti - In Day Surgery	2.249.867,14	26.222,45	55.241.100,56	923.698,75	1.602.677,21	6.049.853,24	14.745,01	603.119,95	307.899,50	502.629,25	134.174,81	479.622,94	705,44	68.136.316,25
3B130	Assistenza ospedaliera per acuti - In degenza ordinaria	25.036.698,39	650.686,22	392.083.621,90	12.299.109,37	32.784.084,91	105.797.358,03	275.121,94	17.477.927,58	6.599.579,24	8.861.361,46	2.504.037,52	8.950.896,25	13.167,63	613.333.650,44
3B140	Assistenza ospedaliera per acuti - Farmaci ad alto costo rimborsati extra-tariffa	0,00	0,00	0,00	0,00	0,00	0,00	0,00	0,00	0,00	0,00	0,00	0,00	0,00	0,00
3B150	Assistenza ospedaliera per acuti - Dispositivi ad alto costo rimborsati extra-tariffa	0,00	0,00	0,00	0,00	0,00	0,00	0,00	0,00	0,00	0,00	0,00	0,00	0,00	0,00
3C100	Assistenza ospedaliera per lungodegenti	0,81	0,58	887.653,72	6,50	203,56	174,56	0,46	41,14	6,80	227,85	4,31	15,36	0,02	888.335,67
3D100	Assistenza ospedaliera per riabilitazione	584.733,08	70.498,20	53.248.630,96	794.501,03	4.602.051,71	10.952.031,17	31.000,54	3.074.219,11	607.369,36	1.536.862,84	282.215,02	1.008.793,81	1.483,97	76.794.390,80
3E100	Trasporto sanitario assistito	0,44	0,32	474.672,90	3,48	108,88	93,33	0,25	22,00	3,63	121,79	2,28	8,17	0,01	475.037,48
3F100	Attività trasfusionale	51.034,69	151.109,95	141.401,28	282.656,44	605.769,38	2.955.343,55	7.853,97	464.296,95	287.087,78	216.705,49	71.569,24	255.819,13	376,35	5.491.024,20
3G100	Attività a supporto dei trapianti di cellule, organi e tessuti	0,00	0,00	0,00	0,00	0,00	0,00	0,00	0,00	0,00	0,00	0,00	0,00	0,00	0,00
3H100	Attività a supporto della donazione di cellule riproduttive	0,00	0,00	0,00	0,00	0,00	0,00	0,00	0,00	0,00	0,00	0,00	0,00	0,00	0,00
39999	TOTALE ASSISTENZA OSPEDALIERA	31.680.299,39	1.082.787,66	528.507.369,82	20.663.135,32	48.441.084,30	152.406.582,89	399.659,00	26.640.468,56	9.606.112,70	14.066.187,92	3.638.648,58	13.006.513,19	19.133,64	850.157.982,97
48888	TOTALE COSTI PER ATTIVITA' DI RICERCA	0,00	0,00	0,00	0,00	0,00	0,00	0,00	0,00	0,00	0,00	0,00	0,00	0,00	0,00
49999	TOTALE GENERALE	179.539.145,16	2.304.864,52	1.287.065.944,24	73.809.883,26	116.517.993,13	280.517.234,15	739.796,93	44.733.278,99	23.820.110,39	26.197.954,06	6.749.745,11	24.130.535,04	35.492,72	2.066.161.977,70

MODELLO DI RILEVAZIONE DEI COSTI DEI LIVELLI DI ASSISTENZA DELLE AZIENDE UNITA' SANITARIE LOCALI E DELLE AZIENDE OSPEDALIERE ANNO 2023

Macro voci economiche		Consumi di esercizio		Costi per acquisti di servizi			Personale				Ammortamenti	Sopravvenienze Insussistenze	Altri costi	Oneri finanziari, svalutazioni, minusvalenze	Totale	
		Beni sanitari	Beni non sanitari	Prestazioni sanitarie	Servizi sanitari per erogazione di prestazioni	Servizi non sanitari	Ruolo sanitario	Ruolo professionale	Ruolo tecnico	Ruolo amministrativo						
PREVENZIONE COLLETTIVA E SANITA' PUBBLICA																
1A100	Sorveglianza, prevenzione e controllo delle malattie infettive e parassitarie, inclusi i programmi vaccinali	15.665.628,58	54.299,17	433.094,58	544.156,85	2.495.056,81	7.593.839,72	21.373,35	481.082,13	1.586.639,34	165.374,03	200.801,36	448.808,64	2.282,99	29.692.437,55	
1A110	Vaccinazioni	15.542.029,70	42.382,95	410.809,66	324.812,69	1.718.717,56	5.327.491,04	15.527,66	340.069,10	1.357.666,43	67.743,54	145.293,40	324.828,78	1.651,96	25.619.024,47	
1A120	Altri interventi per la sorveglianza, prevenzione e controllo delle malattie infettive e parassitarie	123.598,88	11.916,22	22.284,92	219.344,16	776.339,25	2.266.348,68	5.845,69	141.013,03	228.972,91	97.630,49	55.507,96	123.979,86	631,03	4.073.413,08	
1B100	Tutela della salute e della sicurezza degli ambienti aperti e confinati	18.891,41	11.291,43	11.570,24	64.985,58	328.493,84	1.196.783,41	3.072,18	75.795,53	123.453,42	10.558,83	28.166,54	63.055,63	320,20	1.936.438,24	
1C100	Sorveglianza, prevenzione e tutela della salute e sicurezza nei luoghi di lavoro	197,87	11.466,55	105.856,43	115.592,18	548.583,39	2.450.064,99	6.260,99	147.438,93	236.516,97	74.617,05	58.456,38	130.708,07	664,65	3.886.424,45	
1D100	Salute animale e igiene urbana veterinaria	104.484,97	75.640,34	208.221,03	1.204.540,61	4.597.934,30	10.605.816,28	27.584,62	578.479,07	1.181.457,63	81.807,27	269.029,65	599.872,43	3.058,81	19.537.927,01	
1E100	Sicurezza alimentare - Tutela della salute dei consumatori	1.534,16	21.550,34	20.333,79	105.709,66	496.649,40	2.119.163,63	5.315,85	89.090,88	197.767,12	18.700,30	49.650,80	111.016,19	564,50	3.237.046,62	
1F100	Sorveglianza e prevenzione delle malattie croniche, inclusi la promozione di stili di vita sani ed i programmi organizzati di screening; sorveglianza e prevenzione nutrizionale	1.384.208,36	58.534,86	275.072,50	1.058.722,16	2.519.515,25	6.094.096,53	15.650,36	379.212,86	610.185,42	580.643,61	146.174,76	326.837,73	1.662,00	13.450.516,40	
1F110	Screening oncologici	1.353.049,84	46.070,88	116.831,10	957.549,62	2.038.637,93	5.008.566,82	12.913,50	347.175,65	488.851,94	498.356,24	120.631,46	269.721,85	1.371,58	11.259.728,41	
1F111	Programmi organizzati svolti in apposita Unità operativa/Centro di costo	596.560,24	11.662,17	12.434,40	315.789,29	270.754,95	1.169.350,35	3.164,47	105.716,64	156.543,90	11.696,98	29.619,90	66.219,04	336,75	2.749.849,08	
1F112	Programmi organizzati svolti in ambito consultoriale/ambulatoriale territoriale	31.425,68	11.165,51	82.753,93	213.617,05	590.751,13	1.546.999,10	3.951,89	81.252,60	160.681,56	138.522,47	36.885,53	82.477,43	419,42	2.980.903,30	
1F113	Programmi organizzati svolti in ambito ospedaliero	725.063,92	23.243,20	21.642,77	428.143,28	1.177.131,85	2.292.217,37	5.797,14	160.206,41	171.626,48	348.136,79	54.126,03	121.025,38	615,41	5.528.976,03	
1F120	Altre attività di Sorveglianza e prevenzione delle malattie croniche, inclusi la promozione di stili di vita sani e prevenzione nutrizionale	31.158,52	12.463,98	158.241,40	101.172,54	480.877,32	1.085.529,71	2.736,86	32.037,21	121.333,48	82.287,37	25.543,30	57.115,88	290,42	2.190.787,99	
1F121	Altre attività svolte in ambito extra-ospedaliero	82,29	1.530,36	3.401,20	15.176,66	277.449,58	342.487,69	870,64	9.989,50	41.610,67	5.488,47	8.128,01	18.174,18	92,41	724.481,66	
1F122	Altre attività svolte in ambito ospedaliero	31.076,23	10.933,62	154.840,20	85.995,88	203.427,74	743.042,02	1.866,22	22.047,71	79.722,81	76.798,90	17.415,29	38.941,70	198,01	1.466.306,33	
1G100	Attività medico legali per finalità pubbliche	130,91	6.613,50	274.849,35	1.254.079,12	334.112,00	817.490,83	2.218,53	27.895,34	158.331,72	6.459,43	20.761,19	46.414,94	236,04	2.949.592,90	
1H100	Contributo Legge 210/92	0,00	0,00	0,00	0,00	0,00	0,00	0,00	0,00	0,00	0,00	0,00	0,00	0,00	0,00	
19999	TOTALE PREVENZIONE COLLETTIVA E SANITA' PUBBLICA	17.175.076,26	239.396,19	1.328.997,92	4.347.786,16	11.320.344,99	30.877.255,39	81.475,88	1.778.994,74	4.094.351,62	938.160,52	773.040,68	1.726.713,63	8.789,19	74.690.383,17	
ASSISTENZA DISTRETTUALE																
2A100	Assistenza sanitaria di base	399.517,49	74.210,70	101.615.349,16	1.773.357,07	4.000.636,98	4.434.332,33	15.449,08	1.740.927,08	817.321,28	438.589,61	144.281,83	322.607,14	1.640,48	115.778.220,23	
2A110	Medicina generale	34.404,73	22.231,61	70.382.649,07	1.430.913,58	1.065.081,14	1.983.415,14	6.119,64	184.718,84	601.486,99	193.581,97	57.177,99	127.843,42	650,16	76.090.274,28	
2A111	Medicina generale - Attività in convenzione	31.857,68	21.481,39	62.683.315,97	1.424.887,33	1.031.919,47	1.870.651,25	5.831,78	179.279,35	589.399,49	184.366,08	54.489,81	121.832,70	619,56	68.199.931,86	
2A112	Medicina generale - Prestazioni erogate nelle cure domiciliari	377,37	111,14	1.140.810,11	892,92	4.913,57	16.708,23	42,64	805,95	1.790,99	1.365,50	398,28	890,56	4,53	1.169.111,79	
2A113	Medicina generale - Prestazioni erogate presso strutture residenziali e semiresidenziali	608,58	179,24	1.839.627,50	1.439,87	7.923,38	26.943,04	68,79	1.299,65	2.888,11	2.201,99	642,32	1.436,17	7,31	1.885.265,95	
2A114	Medicina generale - Programmi vaccinali	268,61	79,14	811.975,60	635,49	3.497,24	11.892,13	30,35	573,61	1.274,75	971,85	283,47	633,93	3,23	832.119,40	
2A115	Medicina generale - Attività presso UCCP	1.292,49	380,70	3.906.919,89	3.057,97	16.827,48	57.220,49	146,08	2.760,28	6.133,65	4.676,55	1.364,11	3.050,06	15,53	4.003.845,28	
2A116	Medicina generale - Attività presso - Ospedali di Comunità	0,00	0,00	0,00	0,00	0,00	0,00	0,00	0,00	0,00	0,00	0,00	0,00	0,00	0,00	
2A120	Pediatria di libera scelta	6.006,97	1.583,84	18.478.973,38	14.463,13	79.587,13	270.635,46	690,83	13.054,08	29.010,12	22.118,43	6.451,70	14.425,84	73,36	18.937.074,27	
2A121	Pediatria di libera scelta - Attività in convenzione	5.990,14	1.579,45	18.427.169,32	14.422,67	79.364,22	269.876,76	688,92	13.017,44	28.928,79	22.056,53	6.433,68	14.385,57	73,17	18.883.986,66	
2A122	Pediatria di libera scelta - Prestazioni erogate nelle cure domiciliari	2,91	0,76	9.079,11	7,08	39,04	132,96	0,32	6,40	14,25	10,80	3,14	7,01	0,03	9.303,81	
2A123	Pediatria di libera scelta - Programmi vaccinali	13,92	3,63	42.724,95	33,38	183,87	625,74	1,59	30,24	67,08	51,10	14,88	33,26	0,16	43.783,80	
2A124	Pediatria di libera scelta - Attività presso UCCP	0,00	0,00	0,00	0,00	0,00	0,00	0,00	0,00	0,00	0,00	0,00	0,00	0,00	0,00	
2A125	Pediatria di libera scelta - Attività presso Ospedali di Comunità	0,00	0,00	0,00	0,00	0,00	0,00	0,00								

Macrovoci economiche		Consumi di esercizio		Costi per acquisti di servizi			Personale				Ammortamenti	Sopravvenienze Insussistenze	Altri costi	Oneri finanziari, svalutazioni, minusvalenze	Totale
		Beni sanitari	Beni non sanitari	Prestazioni sanitarie	Servizi sanitari per erogazione di prestazioni	Servizi non sanitari	Ruolo sanitario	Ruolo professionale	Ruolo tecnico	Ruolo ammini-strativo					
2I110	Assistenza sociosanitaria semi-residenziale - Assistenza alle persone con disturbi mentali	31.046,31	45.520,92	1.351.732,63	103.160,61	1.342.683,71	1.266.798,93	3.672,03	244.248,30	150.392,87	121.848,88	34.350,59	76.798,22	390,55	4.772.644,55
2I120	Assistenza sociosanitaria semi-residenziale - Assistenza alle persone con disabilità	40.242,41	4.555,96	20.141.398,13	49.235,20	524.496,82	496.606,43	2.046,65	327.748,59	101.987,21	68.522,56	19.114,07	42.738,14	217,32	21.818.909,49
2I130	Assistenza sociosanitaria semi-residenziale - Assistenza alle persone con dipendenze patologiche	4.951,71	12.735,13	19.034,11	52.935,19	122.280,62	88.812,59	252,27	15.587,20	9.782,69	10.031,26	2.355,95	5.267,79	26,78	344.053,29
2I140	Assistenza sociosanitaria semi-residenziale - Assistenza alle persone non autosufficienti	4.272,26	34,64	240.475,36	2.587,35	1.814,40	3.013,94	11,52	1.767,69	430,82	391,10	107,55	240,45	1,21	255.148,29
2I150	Assistenza sociosanitaria semi-residenziale - assistenza ai minori con disturbi in ambito neuropsichiatrico e del neurosviluppo	0,00	0,00	0,00	0,00	0,00	0,00	0,00	0,00	0,00	0,00	0,00	0,00	0,00	0,00
2J100	Assistenza sociosanitaria residenziale	3.436.068,79	179.588,20	127.361.087,60	801.916,84	7.720.937,78	6.023.519,57	21.698,90	3.145.804,87	653.212,58	700.460,06	202.542,15	452.890,77	2.302,74	150.702.030,85
2J110	Assistenza sociosanitaria residenziale - Assistenza alle persone con disturbi mentali	93.588,08	97.953,11	12.749.884,74	400.589,10	3.869.619,79	2.850.075,38	10.515,67	1.655.622,80	254.716,49	324.402,28	98.132,70	219.431,23	1.115,74	22.625.647,11
2J120	Assistenza sociosanitaria residenziale - Assistenza alle persone con disabilità	276.838,30	51.206,93	9.348.648,97	84.910,00	1.528.687,70	956.955,22	3.064,46	307.150,63	123.130,53	149.206,16	28.601,41	63.954,07	325,14	12.922.679,52
2J130	Assistenza sociosanitaria residenziale - Assistenza alle persone con dipendenze patologiche	9.026,05	1.390,61	2.390,32	96.833,36	61.322,74	162.562,78	461,90	28.574,56	17.923,60	15.835,54	4.313,56	9.645,00	49,02	410.329,04
2J140	Assistenza sociosanitaria residenziale - Assistenza alle persone non autosufficienti	2.925.394,20	15.953,43	103.661.419,40	142.670,89	2.020.959,85	1.294.896,84	4.948,33	759.430,43	185.381,49	184.975,92	46.213,58	103.331,39	525,41	111.346.101,16
2J150	Assistenza sociosanitaria residenziale - Assistenza alle persone nella fase terminale della vita	130.888,40	12.501,57	1.598.493,08	74.147,02	235.029,99	739.406,67	2.655,45	391.542,59	71.121,90	24.785,19	24.785,60	55.421,55	281,81	3.361.060,82
2J160	Assistenza sociosanitaria residenziale - Assistenza ai minori con disturbi in ambito neuropsichiatrico e del neurosviluppo	333,76	582,55	251,09	2.766,47	5.317,71	19.622,68	53,09	3.483,86	938,57	1.254,97	495,30	1.107,53	5,62	36.213,20
2K100	Assistenza termale	0,00	0,00	1.391.112,28	0,00	0,03	0,00	0,00	0,00	0,00	0,04	0,00	0,00	0,00	1.391.112,35
2L100	Assistenza presso strutture sanitarie interne alle carceri	60.054,32	15.602,44	749.621,17	186.394,64	292.127,39	1.549.840,84	4.016,70	96.093,37	167.815,45	151.594,14	37.922,19	84.732,49	431,17	3.396.246,31
29999	TOTALE ASSISTENZA DISTRETTUALE	117.071.227,13	1.243.842,24	716.525.218,24	51.979.779,84	48.302.464,72	93.131.348,08	265.282,26	16.470.828,26	10.363.752,18	11.592.456,24	2.479.368,53	5.543.481,38	28.189,87	1.074.997.238,97
ASSISTENZA OSPEDALIERA															
3A100	Attività di Pronto soccorso	3.656.601,60	214.284,87	13.886.682,22	4.530.354,42	7.738.257,90	20.957.141,46	57.509,74	3.554.911,01	1.434.183,56	2.462.352,24	536.820,75	1.200.345,60	6.103,62	60.235.548,99
3A110	Attività diretta di Pronto soccorso e OBI	2.332.142,33	175.878,60	167.652,01	3.729.106,50	6.021.479,08	16.440.461,78	45.964,51	3.196.084,75	1.170.236,92	1.727.532,15	429.047,72	959.362,97	4.878,26	36.399.827,58
3A111	Attività diretta di PS e OBI per accessi non seguiti da ricovero	2.192.436,10	166.857,64	158.588,81	3.527.430,00	5.736.189,31	15.565.313,96	43.479,09	3.004.633,33	1.111.700,39	1.648.860,61	405.853,58	907.499,36	4.614,56	34.473.456,74
3A112	Attività diretta di PS e OBI per accessi seguiti da ricovero	139.706,23	9.020,96	9.063,20	201.676,50	285.289,77	875.147,82	2.485,42	191.451,42	58.536,53	78.671,54	23.194,14	51.863,61	263,70	1.926.370,84
3A120	Accertamenti diagnostici strumentali e consulenze in Pronto Soccorso per accessi non seguiti da ricovero	1.324.459,27	38.406,27	13.719.030,21	801.247,92	1.716.778,82	4.516.679,68	11.545,23	358.826,26	263.946,64	734.820,09	107.773,03	240.982,63	1.225,36	23.835.721,41
3B100	Assistenza ospedaliera per acuti	27.551.325,08	915.843,84	445.111.220,93	15.040.096,30	40.284.094,34	110.915.832,77	304.740,45	18.978.822,65	7.359.746,00	10.297.612,16	2.844.493,27	6.360.374,84	32.341,73	685.996.544,37
3B110	Assistenza ospedaliera per acuti - In Day Hospital	276.243,50	18.086,64	13.242.823,23	207.829,15	667.494,81	1.701.612,82	4.680,05	309.955,46	104.380,98	146.410,83	43.931,93	98.196,86	499,48	16.822.145,74
3B120	Assistenza ospedaliera per acuti - In Day Surgery	1.857.562,79	35.263,16	54.878.672,66	840.753,47	1.735.928,96	5.411.652,78	14.013,33	632.856,07	298.835,66	454.014,77	130.816,11	292.506,88	1.487,33	66.584.363,97
3B130	Assistenza ospedaliera per acuti - In degenza ordinaria	25.417.518,79	862.494,04	376.989.725,04	13.991.513,68	37.880.670,57	103.802.567,17	286.047,07	18.036.011,12	6.956.529,36	9.697.186,56	2.669.745,23	5.969.671,10	30.354,92	602.590.034,66
3B140	Assistenza ospedaliera per acuti - Farmaci ad alto costo rimborsati extra-tariffa	0,00	0,00	0,00	0,00	0,00	0,00	0,00	0,00	0,00	0,00	0,00	0,00	0,00	0,00
3B150	Assistenza ospedaliera per acuti - Dispositivi ad alto costo rimborsati extra-tariffa	0,00	0,00	0,00	0,00	0,00	0,00	0,00	0,00	0,00	0,00	0,00	0,00	0,00	0,00
3C100	Assistenza ospedaliera per lungodegenti	0,00	0,00	1.146.064,79	0,00	0,02	0,00	0,00	0,00	0,00	0,03	0,00	0,00	0,00	1.146.064,84
3D100	Assistenza ospedaliera per riabilitazione	657.034,64	89.001,82	49.523.956,73	920.577,30	5.159.526,39	10.478.514,34	30.475,24	2.712.488,45	605.111,45	1.468.184,90	284.381,21	635.896,79	3.233,38	72.568.382,64
3E100	Trasporto sanitario assistito	0,00	0,00	4.920.033,47	0,00	8.811,64	279.305,99	0,00	587.132,06	0,00	0,00	0,00	0,00	0,00	5.795.283,16
3F100	Attività trasfusionale	361.628,12	176.077,82	81.106,16	284.665,60	733.939,77	2.971.247,56	8.194,46	440.994,78	296.143,54	231.777,80	76.585,78	171.233,99	870,80	5.834.466,18
3G100	Attività a supporto dei trapianti di cellule, organi e tessuti	0,00	0,00	0,00	0,00	0,00	0,00	0,00	0,00	0,00	0,00	0,00	0,00	0,00	0,00
3H100	Attività a supporto della donazione di cellule riproduttive	0,00	0,00	0,00	0,00	0,00	0,00	0,00	0,00	0,00	0,00	0,00	0,00	0,00	0,00
39999	TOTALE ASSISTENZA OSPEDALIERA	32.226.589,45	1.395.208,35	514.669.064,30	20.775.693,62	53.924.630,06	145.602.042,12	400.919,90	26.274.348,95	9.695.184,55	14.459.927,12	3.742.281,01	8.367.851,22	42.549,53	831.576.290,18
48888	TOTALE COSTI PER ATTIVITA' DI RICERCA	0,00	0,00	0,00	0,00	0,00	0,00	0,00	0,00	0,00	0,03	0,00	0,00	0,00	0,03
49999	TOTALE GENERALE	166.472.892,84	2.878.446,77	1.232.523.280,46	77.103.259,62	113.547.439,77	269.610.645,59	747.678,04	44.524.171,95	24.153.288,35	26.990.543,91	6.994.690,22	15.638.046,23	79.528,59	1.981.263.912,34

DELIBERAZIONE DEL DIRETTORE GENERALE N. DEL

ATTESTAZIONE DI PUBBLICAZIONE E DI ESECUTIVITÀ

La presente deliberazione è divenuta esecutiva dalla data di adozione.

In data odierna copia della presente deliberazione viene:

- Pubblicata per 15 giorni consecutivi nell'Albo on line, ai sensi e per gli effetti dell'art. 32 – comma 1 – della L. 18.06.2009, n. 69 e s.m.i..
- Trasmessa al Collegio Sindacale, ai sensi dell'art. 10 – comma 5 – della L.R. 14.09.1994, n. 56.

Verona, lì

Il Direttore
UOC Affari Generali
Dott. Maria Leoni

TRASMESSA PER L'ESECUZIONE A:

UOC Contabilità e bilancio

TRASMESSA PER CONOSCENZA A: